# RAPORT Z REALIZACJI STRATEGII ROZWOJU NOWEGO SĄCZA 2020 ZA 2010 ROK

# SPORZĄDZAJĄCY

## PREZYDENT MIASTA NOWEGO SĄCZA

Ryszard Nowak

**ZASTĘPCA PREZYDENTA MIASTA NOWEGO SĄCZA**

Jerzy Gwiżdż

**ZASTĘPCA PREZYDENTA MIASTA NOWEGO SĄCZA**

Bożena Jawor

**KOORDYNATOR PRAC NAD RAPORTEM**

Wojciech Piech

**WSPÓŁPRACA**
**(W PORZĄDKU ALFABETYCZNYM)**

Janusz Adamek, Janusz Basiaga, Justyna Basiaga, Paweł Błażejewski, Iwona Bogdańska, Leszek Boryś, Edyta Brongiel, Krzysztof Bulanda, Grzegorz Chochla, Tomasz Cholewa, Jerzy Choroszczak, Zbigniew Dmochowski, Krystyna Frydrychowicz, Wojciech Gałda, Krzysztof Głuc, Agnieszka Golańska, Dorota Goławska, Ewa Gondek, Janusz Górka, Uszula Górka, Katarzyna Górowska, Andrzej Górski, Dariusz Górski, Małgorzata Grybel, Grzegorz Haslik, Barbara Hotloś, Magdalena Januszek-Gródek, Agata Jasińska, Małgorzata Kalarus, Andrzej Kita, Beata Klimek-Susuł, Dariusz Kmak, Małgorzata Kossakowska, Henryk Koział, Dorota Kudlik, Krzysztof Kurzeja, Jadwiga Kusiak, Sylwia Lachowska, Leszek Langer, Dorota Łęczycka, Zofia Malczak-Kiełbasa, Marek Kościsz, Ludomir Krawiński, Tomasz Kustra, Antoni Malczak, Joanna Małek, Łukasz Maniak, Józef Markiewicz, Marian Marszałek, Grażyna Micał, Grzegorz Mirek, Stanisław Morawski, Marta Mordarska, Marek Nieć, Piotr Niezabitowski, Małgorzata Nowakowska, Agnieszka Obruśnik, Marta Olech, Marek Oleniacz, Waldemar Olszyński, Ewa Pancerz, Krzysztof Pawłowski, Tomasz Petlak, Marta Piech, Sławomir Piętka, Piotr Leszek Piotrowski, Piotr Polek, Renata Połomska, Teresa Połomska, Ryszard Przywara, Janusz Rogóz, Dariusz Różycki, Sławomir Rybarski, Helena Siennicka, Anna Siewruk, Sławomir Sikora, Judyta Skowron, Stanisława Skwarło, Janusz Sroka, Grzegorz Sus, Małgorzata Szewczyk, Elżbieta Szymańska, Zbigniew Ślipek, Robert Ślusarek, Rafał Tylka, Maria Wacławek, Ewa Waligóra-Dobosz, Piotr Wilczewski, Lucyna Witecka Monika Wojnarowska, Agnieszka Wójcik, Ewa Wróbel, Tomasz Wydrzyński, Lucyna Wygoda, Zdzisław Zguda i inni.

**Wskaźniki przeglądu sprawozdań cząstkowych z realizacji Strategii Rozwoju Nowego Sącza ogółem w l. 2010-2011 i w 2011 r.**

**LICZBA DOKUMENTÓW O POSZCZEGÓLNYCH STATUSACH**

| | |
|---|---|
| | |
| Przegląd zakończono – liczba kart monitoringu ogółem : | 119 |
| **Przegląd zakończono – liczba kart monitoringu w 2011 r. ogółem:** | **69** |
| Sprawozdania złożone w terminie – ogółem kart monitoringu : | 108 |
| Sprawozdania złożone po terminie – ogółem kart monitoringu: | 11 |
| **Sprawozdania złożone w terminie w 2011 – ogółem kart monitoringu:** | **64** |
| **Sprawozdania złożone po terminie w 2011 – ogółem kart monitoringu:** | **5** |
| Liczba raportujących jednostek w 2010 r.: | 42 |
| w tym z Urzędu Miasta: | 22 |
| jednostki zewnętrzne | 20 |
| **Liczba raportujących jednostek w 2011 r.:** | **42** |
| w tym z Urzędu Miasta | 22 |
| jednostki zewnętrzne | 20 |

**REALIZACJA CELÓW OPERACYNYCH**

| rok | Plan | Wykonanie |
|---|---|---|
| 2009 | 26 | 26 |
| **2010** | **26** | **26** |

**JEDNOSTKI RAPORTUJĄCE:**

Karpacka Spółka Gazownictwa Sp. z o.o. w Tarnowie – Oddział Zakład Gazowniczy w Jaśle
Komenda Miejska Policji w Nowym Sączu
Komenda Miejska Państwowej Straży Pożarnej w Nowym Sączu
Małopolski Fundusz Poręczeń Kredytowych Sp. z o.o. w Nowym Sączu
Małopolskie Centrum Kultury SOKÓŁ w Nowym Sączu
Muzeum Okręgowe w Nowym Sączu
Miejski Ośrodek Pomocy Społecznej w Nowym Sączu
Miejski Zarząd Dróg w Nowym Sączu
Miejskie Przedsiębiorstwo Energetyki Cieplnej Sp. z o.o. w Nowym Sączu
Miejskie Przedsiębiorstwo Komunikacyjne Sp. z o.o. w Nowym Sączu
NOVA Sp. z o.o. w Nowym Sączu
Państwowa Wyższa Szkoła Zawodowa w Nowym Sączu
Państwowy Powiatowy Inspektor Sanitarny w Nowym Sączu
Sądecka Agencja Rozwoju Regionalnego S.A. w Nowym Sączu
Sądecki Urząd Pracy w Nowym Sączu
Sądeckie Towarzystwo Budownictwa Społecznego Sp. z o.o. w Nowym Sączu
Sądeckie Wodociągi Sp. z o.o. w Nowym Sączu
TAURON S.A. Oddział w Krakowie – Rejon Dystrybucji w Nowym Sączu
Wojewódzki Inspektorat Ochrony Środowiska w Krakowie - Oddział w Nowym Sączu
Wyższa Szkoła Biznesu – NLU w Nowym Sączu
Urząd Miasta Nowego Sącza, w tym – Biuro Prezydenta Miasta, Biuro Obsługi Rady Miasta, Komenda Straży Miejskiej, Pełnomocnik Prezydenta Miasta ds. Społecznych, Pełnomocnik Prezydenta Miasta ds. Osób Niepełnosprawnych, Pełnomocnik Prezydenta Miasta ds. Systemów Zarządzania Jakością, Zespół Rzecznika Prasowego, Wydział Analiz Budżetu Miasta, Wydział Architektury i Budownictwa, Wydział ds. Przedsiębiorczości, Wydział Edukacji, Wydział Geodezji i Mienia, Wydział Gospodarki Komunalnej, Wydział Inwestycji i Remontów, Wydział Komunikacji i Transportu, Wydział Księgowości Budżetowej Wydział Kultury i Sportu, Wydział Ochrony Środowiska, Wydział Organizacyjny, Wydział Rozwoju Miasta, Wydział Spraw Obywatelskich, Wydział Wymiaru i Księgowości Podatków, Wydział Zarządzania Kryzysowego i Ochrony Ludności, Wydział Zdrowia i Opieki Społecznej, Urząd Stanu Cywilnego, Zespół Kontroli Wewnętrznej.
Urząd Statystyczny w Krakowie

**LICZBA JEDNOSTEK RAPORTUJĄCYCH**

| rok | Plan | Wykonanie |
|---|---|---|
| 2010 | 42 | 41 |
| **2011** | **42** | **41** |

W kolejnych dwóch okresach raportowania brak sprawozdań Wyższej Szkoły Przedsiębiorczości w Nowym Sączu.

**Spis Treści**

| | | |
|---|---|---|
| **SYTUACJA SPOŁECZNO-GOSPODARCZA I ŚRODOWISKOWA MIASTA** | | 7-19 |
| PROGRAMY SEKTOROWE OBOWIĄZUJĄCE W 2009 R. | | 23 |
| PROJEKTY DOFINANSOWANE ZE ŚRODKÓW UE W OBSZARCH CELÓW STRATEGII | | 24-25 |
| **OBSZAR ROZWOJU GOSPODARCZEGO** | | 26-84 |
| PRZEDSIĘBIORCZOŚĆ I INWESTYCJE | CEL OPERACYJNY I-1 | 26-32 |
| INFRASTRUKTURA NOWYCH TECHNOLOGII | CEL OPERACYJNY I-2 | 32-34 |
| INFRASTRUKTURA SPOŁECZEŃSTWA INFORMACYJNEGO | CEL OPERACYJNY I-3 | 34-35 |
| INFRASTRUKTURA TELEINFORMATYCZNA | CEL OPERACYJNY I-6.3 | 34-35 |
| GOSPODARKA PRZESTRZENNA | CEL OPERACYJNY I-4 | 36-39 |
| GOSPODARKA NIERUCHOMOŚCIAMI | CEL OPERACYJNY I-5 | 40-45 |
| INFRASTRUKTURA TECHNICZNA | CEL OPERACYJNY I-6 | 45-84 |
| Infrastruktura wodno-kanalizacyjna | CEL OPERACYJNY I-6.1 | 45-49 |
| Infrastruktura energetyczna | CEL OPERACYJNY I-6.2 | 50-54 |
| Infrastruktura drogowa | CEL OPERACYJNY I-6.4 | 55-59 |
| Infrastruktura transportowa | CEL OPERACYJNY I-6.5 | 60-68 |
| Infrastruktura mieszkaniowa | CEL OPERACYJNY I-6.6 | 69-73 |
| INFRASTRUKTURA OCHRONY ŚRODOWISKA | CEL OPERACYJNY I-7 | 74-84 |
| **OBSZAR ROZWOJU SPOŁECZNEGO** | | **85-205** |

| | | |
|---|---|---|
| INFRASTRUKTURA EDUKACJI I SZKOLNICTWA WYŻSZEGO | CEL OPERACYJNY II-1.1 | 85-105 |
| | CEL OPERACYJNY II-1.2 | 106-126 |
| INFRASTRUKTURA KULTURY I OCHRONY DZIEDZICTWA KULTUROWEGO | CEL OPERACYJNY II-2 | 127-140 |
| INFRASTRUKTURA TURYSTYCZNA | CEL OPERACYJNY II-3 | 141-145 |
| INFRASTRUKTURA SPORTU I REKREACJI | CEL OPERACYJNY II-4 | 146-152 |
| INFRASTRUKTURA PROFILAKTYKI I OCHRONA ZDROWIA | CEL OPERACYJNY II-5 | 153-179 |
| INFRASTRUKTURA SOCJALNA | CEL OPERACYJNY II-6.1 | 180-192 |
| | CEL OPERACYJNY II-6.2 | 193-205 |
| **OBSZAR ROZWOJU INSTYTUCJONALNEGO** | | **206-264** |
| INFRASTRUKTURA SAMORZĄDOWA | CEL OPERACYJNY III-1 | 206-215 |
| INFRASTRUKTURA OBYWATELSKA | CEL OPERACYJNY III-2 | 216-224 |
| INFRASTRUKTURA BEZPIECZEŃSTWA | CEL OPERACYJNY III-3 | 225-246 |
| WSPÓŁPRACA TERYTORIALNA, PONADLOKALNA I MIĘDZYNARODOWA | CEL OPERACYJNY III-4 | 247-251 |
| PROMOCJA MIASTA | CEL OPERACYJNY III-5 | 252-264 |
| **WYKONANIE BUDŻETU MIASTA ZA 2010 ROK** | | **265-315** |

## WSTĘP

Prezentowany dokument zawiera sprawozdanie z realizacji celów strategicznych i operacyjnych w układzie opisowo-wskaźnikowym, wynikających ze Strategii Rozwoju Nowego Sącza 2020 przyjętej Uchwałą Nr XXXVIII/443/2008 Rady Miasta Nowego Sącza z dnia 17 grudnia 2008 r. Sprawozdanie obejmuje okres od 1.01.2010 r. do 31.12.2010 r. Dodatkowo, w celu zobrazowania dynamiki w zakresie realizacji celów szczegółowych, dodano w niektórych wypadkach dane za lata 2007-2008, a niekiedy również dane z roku 2011, o ile mają znaczenie dla realizacji celów operacyjnych w 2010 r. Układ taki umożliwia porównanie zachodzących zjawisk w perspektywie czasowej oraz obserwację trendów.

Raport sporządzony został na podstawie sprawozdań cząstkowych opracowanych przez poszczególne komórki organizacyjne Urzędu Miasta Nowego Sącza, miejskie jednostki organizacyjne, miejskie spółki kodeksu handlowego oraz inne podmioty wg listy zamieszczonej w Raporcie. Prace nad Raportem koordynował i ostatecznej redakcji Raportu dokonał Pełnomocnik Prezydenta Miasta ds. Systemów Zarządzania Jakością we współpracy z kierownikami poszczególnych jednostek przygotowujących sprawozdania cząstkowe. Dokument zatwierdził Prezydent Miasta Nowego Sącza.

**Należy pamiętać, że - odwołując się do terminologii i metodyki wymagań normy ISO 9001:2008 - niniejszy Raport stanowi obszerny opis stanu na WEJŚCIU wieloletniego procesu realizacji celów strategicznych i operacyjnych, które na WYJŚCIU wspomnianego procesu mają zostać zwieńczone zrealizowaniem zawartej w Strategii WIZJI Nowego Sącza w 2020 roku.**

Punktem wyjścia dla opracowywania raportów z realizacji Strategii za kolejne lata, w tym za 2010 r. zgodnie z modelem ciągłego doskonalenia stał się raport z realizacji Strategii za 2009 r. kiedy to dokonano inwentaryzacji kluczowych wskaźników w obszarach poszczególnych celów strategicznych i operacyjnych.

Podstawą monitorowania efektywności wdrażania zapisów Strategii w 2010 r. były wspomniane wskaźniki będące podstawowym instrumentem realizacji wytyczonych w niej celów. Kluczowe wskaźniki zostały zidentyfikowane na etapie prac nad sprawozdaniami cząstkowymi z realizacji Strategii przez jednostki współuczestniczące w opracowaniu Raportu i są zawarte w poszczególnych partiach opisowych tego dokumentu wzbogaconych o dziesiątki tabel i wykresów, często w układzie porównawczym z danymi za lata minione. Oczekiwane pułapy wyników zostały określone w Budżecie Miasta w postaci planowanych wydatków i dochodów, a następnie zestawione z ich faktycznym wykonaniem.

Sprawozdania cząstkowe sporządzane były przy pomocy formularzy kart monitoringu realizacji Strategii z odpowiednio dobranymi kryteriami dopuszczającymi jednak funkcjonalną elastyczność form przekazu w przekonaniu, że zbyt daleko posunięta standaryzacja w tym zakresie nie uwzględniająca bogactwa i różnorodności działań realizowanych przez poszczególne jednostki mogłaby doprowadzić do redukcji lub wypaczenia opisów aktywności i efektywności. Taka forma prezentacji działań w obszarach poszczególnych celów strategicznych i operacyjnych obowiązującej Strategii uznana została za metodologicznie użyteczną, bo prowadzącą w efekcie do pełniejszego zaprezentowania osiąganych wyników na wszystkich polach rozwoju Miasta, często o nieporównywalnym nawzajem profilu, a współtworzących bogaty konglomerat funkcjonalny Miasta. Należy nadmienić, że w Raporcie wykorzystane zostały jedynie najważniejsze informacje ze sprawozdań cząstkowych, a to ze względu na konieczność zachowania dyscypliny formalnej i objętościowej wielostronicowego dokumentu końcowego.

**Na podstawie danych ze sprawozdań cząstkowych zaprezentowanych w niniejszym Raporcie w zestawieniu z danymi ze Sprawozdania z wykonania Budżetu Miasta za 2010 r. można stwierdzić, że w 2010 r. podjęta została realizacja wszystkich wskazanych w Strategii Rozwoju Nowego Sącza 2020 celów strategicznych i operacyjnych, a całość opisanych w Raporcie działań była zgodna z priorytetami Strategii Lizbońskiej, Narodowymi Strategicznymi Ramami Odniesienia na lata 2007-2013, celami Strategii Rozwoju Kraju i Strategii Rozwoju Województwa Małopolskiego 2007 – 2013.**

# I. Sytuacja Społeczno-Gospodarcza i Środowiskowa Miasta

Odzwierciedleniem stopnia realizacji celów strategicznych i operacyjnych założonych w Strategii Rozwoju Nowego Sącza 2020 jest sytuacja społeczno-gospodarcza miasta w 2010 r. Poniżej przywoływane są najważniejsze dane o Mieście z uwzględnieniem zagadnień demograficznych, gospodarczych, rynku pracy i środowiska naturalnego.

## I.1. Demografia*

Powierzchnia Nowego Sącza, czyli **58 km2**, stanowi **0,4%** powierzchni całego województwa.

Według danych bilansowych Głównego Urzędu Statystycznego, na przestrzeni ostatnich 11 lat nastąpił nieznaczny wzrost liczby mieszkańców z **84,4 tys.** w końcu 2000 r. do **84,5 tys.** w końcu 2010 r., tj. o **0,2%** (tj. **2,6%** ludności Małopolski). Na wzrost liczby ludności w latach 2000-2011 wpłynął przede wszystkim dodatni przyrost naturalny.

**Wykres I.1.1**

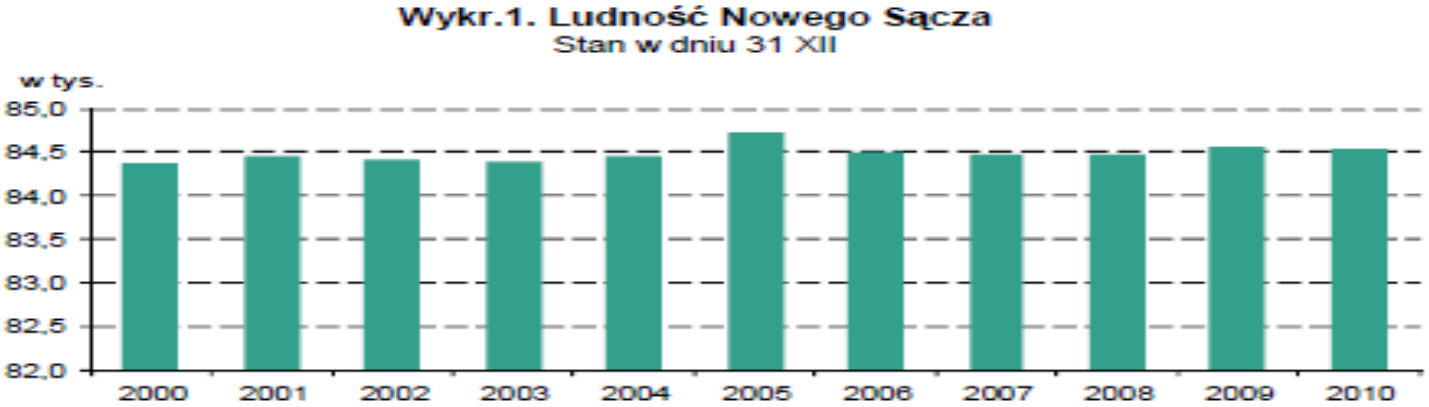


*Źródło: Urząd Statystyczny w Krakowie*

W ciągu analizowanego okresu najwięcej mieszkańców odnotowano w roku 2005 - **84,7 tys.** W dwóch pozostałych miastach na prawach powiatu w województwie małopolskim w omawianym okresie nie zaobserwowano podobnej jak w Nowym Sączu tendencji wzrostowej ludności. W końcu 2010 r. Kraków zamieszkiwało **756,2 tys.** osób, tj. o **0,3%** mniej niż w 2000 r. W Tarnowie tendencja spadkowa liczby ludności zaznaczyła się wyraźniej niż w stolicy województwa - w końcu omawianego okresu mieszkało tam **114,6 tys.** osób, czyli odpowiednio o **5,1%** mniej. Na tym tle Nowy Sącz pozytywnie się wyróżnia, jednak w całym województwie na przestrzeni omawianych 11 lat liczba ludności wzrosła aż o **2,5%**.

Z kolei dla porównania według danych bilansowych Wydziału Spraw Obywatelskich Urzędu Miasta Nowego Sącza na dzień 31.12.2010 r. w Nowym Sączu zameldowanych było na pobyt stały **83680** osób czyli o **152 osób** mniej niż w 2009 r. (**83832** osób).

* *Na podstawie danych Urzędu Statystycznego w Krakowie, Wydziału Spraw Obywatelskich i Urzędu Stanu Cywilnego*

**Wykres I.1.2**

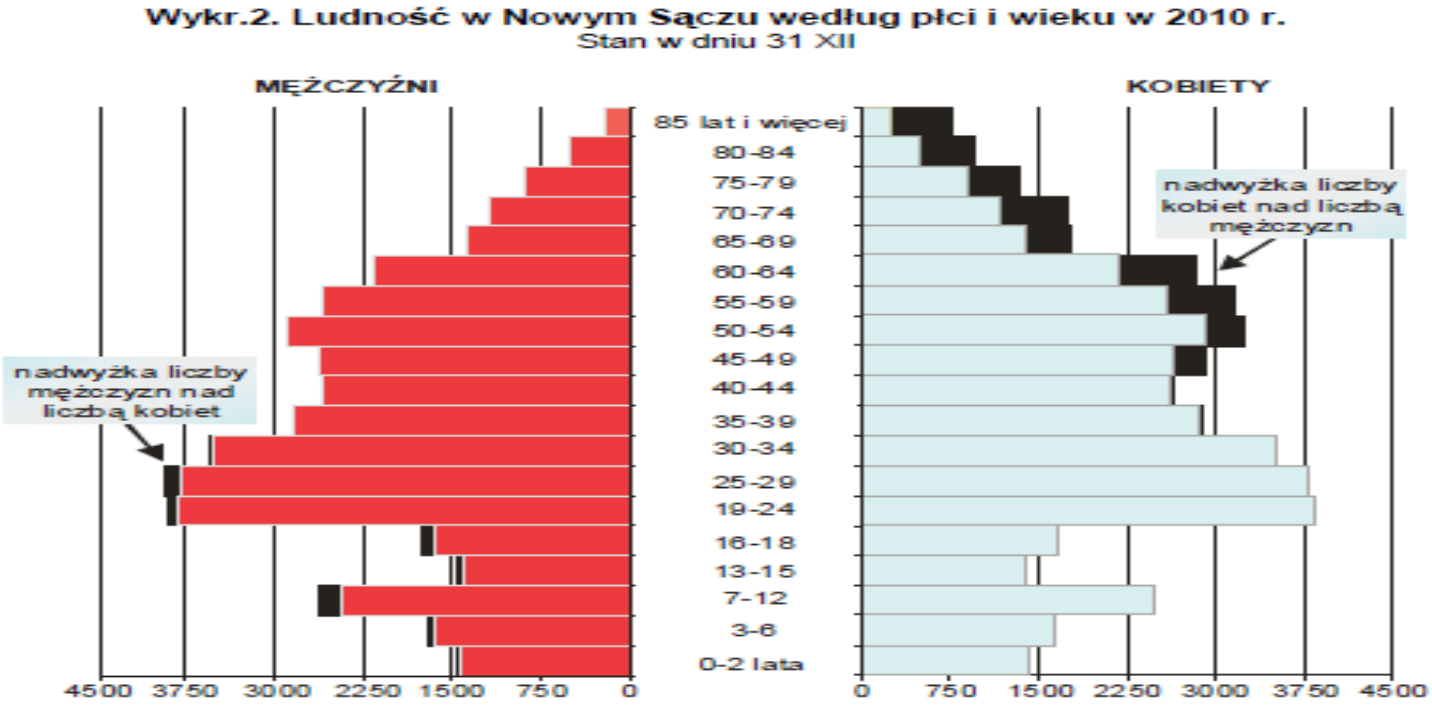


*Źródło: Urząd Statystyczny w Krakowie*

Wg danych Urzwedu Statystycznego w Krakowie gęstość zaludnienia w 2010 r. w wyniosła w Nowym Sączu **1468 osób/km2**, podczas gdy w Tarnowie **1584 osób/km2,** a w Krakowie najwięcej, bo **2314 osób/km2** (w województwie - średnio **218 osób/km2**). Na przestrzeni kilku ostatnich lat (od 2006 r.) gęstość zaludnienia w Nowym Sączu pozostała prawie niezmieniona. Współczynnik feminizacji wynosił **109,61** kobiet na **100** mężczyzn (**43759** kobiety, **39921** mężczyzn – wg danych Wydziału Spraw Obywatelskich). Wysoki współczynnik feminizacji jest charakterystyczny dla terenów miejskich (np. w Krakowie na **100** mężczyzn przypada **114** kobiet, a w Tarnowie - **111**). Dla porównania w województwie małopolskim na **100** mężczyzn przypadało **106** kobiet. Charakterystyczne są zmiany liczby ludności według ekonomicznych grup wieku. Ludność w wieku przedprodukcyjnym (0-17 lat) - **16,4 tys.** osób – stanowiła **19,4%** ogółu ludności i udział ten zmniejszył się o **0,3** pkt proc. w ujęciu rocznym (a o **7,4** pkt proc. względem 2000 r.). Jednocześnie o **0,3** pkt proc. spadł udział ludności w wieku produkcyjnym (18-59/64 lata), tj. do poziomu **64,5%** (**54,5 tys.** osób). Tym samym udział populacji w wieku poprodukcyjnym (60/65 lat i więcej) wzrósł o **0,6** pkt proc. do **16,1%** (**13,6 tys.** osób), wobec **12,4%** w 2000 r. Świadczy to o postępującym procesie starzenia się społeczeństwa. Potwierdzeniem starzenia się społeczeństwa jest również rosnąca z roku na rok mediana wieku ludności. W końcu 2010 r. mediana wieku w mieście wyniosła **36,8** lat, wobec **37,0** lat w województwie małopolskim. Dla porównania, w Nowym Sączu w 2009 r. wynosiła ona **36,4** lat, a w 2000 r. - **32,8** lata.

**Wykres I.1.3**

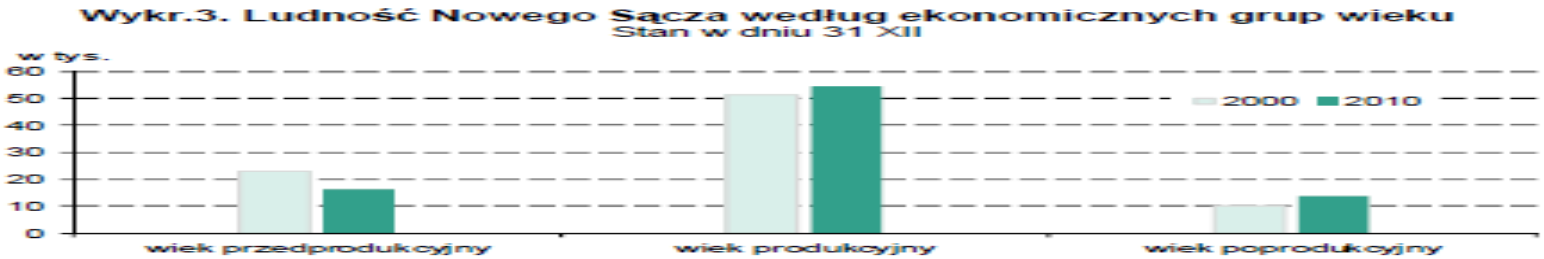


*Źródło: Urząd Statystyczny w Krakowie*

Na stan i strukturę ludności decydujący wpływ mają zjawiska demograficzne, określane jako ruch naturalny. Zalicza się do nich małżeństwa, rozwody i separacje, a także przede wszystkim - urodzenia i zgony. Wg danych Wydziału Spraw Obywatelskich w 2010 r. zameldowało się na pobyt stały z innej gminy **672** osoby, a wymeldowało z pobytu stałego **1348** osób w tym **43** osoby za granicę.

**Tabela I.1.1 Liczba przyjętych formularzy meldunkowych w 2010 roku**

| Liczba wszystkich przyjętych druków meldunkowych a+e+i+k+l+ł+m | Zameldowania na pobyt | | | | | | | | Wymeldowania | | | Liczba osób, które zgłosiły pobyt czasowy za granicą | Liczba osób zameldowanych na pobyt czasowy do 3 m-cy | | Liczba zawiadomień czasowej nieobecności w miejscu pobyt stałego |
|---|---|---|---|---|---|---|---|---|---|---|---|---|---|---|---|
| | stały | | | | czasowy ponad 3 m-ce | | | | z pobytu stałego | | z pobytu czasowego ponad 3 m-ce | | | | |
| | ogółem b+c+d | w tym z ulicy na ulicę (przemeldowanie) | w tym z innej gminy (migracja) | w tym cudzoziemców | ogółem f+g+h | w tym ma stały pobyt w N. Sączu | w tym polaków z terenu | w tym cudzoziemców | ogółem | w tym za granicę (emigracja) | | | polaków | cudzoziemców | |
| | a | b | c | d | e | f | g | h | i | j | k | l | ł | m | n |
| **5381** | **2040** | **1360** | **672** | **8** | **1602** | **382** | **1081** | **139** | **1348** | **43** | **192** | **10** | **38** | **151** | **1011** |

*Źródło: Wydział Spraw Obywatelskich*

Wg danych Wydziału Spraw Obywatelskich liczba zawartych małżeństw wyniosła **900**, orzeczono **209** rozwodów. Urodziło się **1017** dzieci. Począwszy od 2000 r. urodziło się w Nowym Sączu prawie **10 tys.** dzieci. W 2010 r. zmarło **660** osób. W 2010 r. w Nowym Sączu po raz kolejny odnotowano dodatni **przyrost naturalny**.

**Wykres I.1.4**

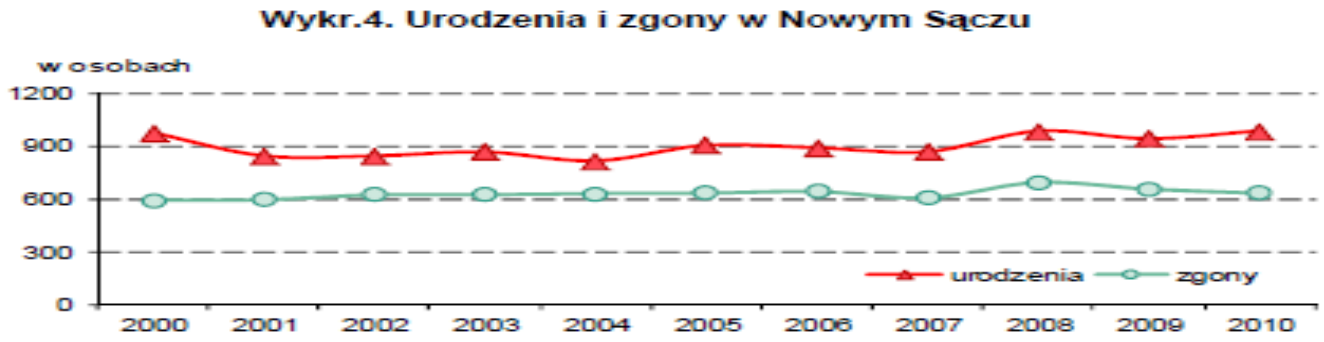


*Źródło: Urząd Statystyczny w Krakowie*

Wg danych Urzędu Statystycznego w Krakowie biorąc pod uwagę migracje na pobyt stały na **1000** ludności, korzystną sytuację miał Kraków ze wskaźnikiem **0,6**, podczas gdy w Nowym Sączu i Tarnowie omawiany wskaźnik był **ujemny** i wyniósł odpowiednio: **minus 4,4** i **minus 4,6** (dla Małopolski: **plus 1,3**). Saldo migracji stałej w Nowym Sączu po raz kolejny było ujemne. Wyniosło ono minus **373** osoby, czyli o tyle liczba wyjeżdżających na stałe przewyższała liczbę przybywających do miasta na pobyt stały. W 2009 r. saldo to wynosiło minus **156** osób, a zatem wysokie ujemne saldo migracji w ujęciu rocznym jeszcze wzrosło. W Krakowie odnotowano dodatnie saldo migracji - **416** osób na plus, a w Tarnowie ujemne - **minus 533** osób. W Małopolsce przyjeżdżający na pobyt stały przeważali nad wyjeżdżającymi, stąd saldo migracji stałej było dodatnie i wyniosło **4,4 tys.** osób.

**Wykres I.1.5**

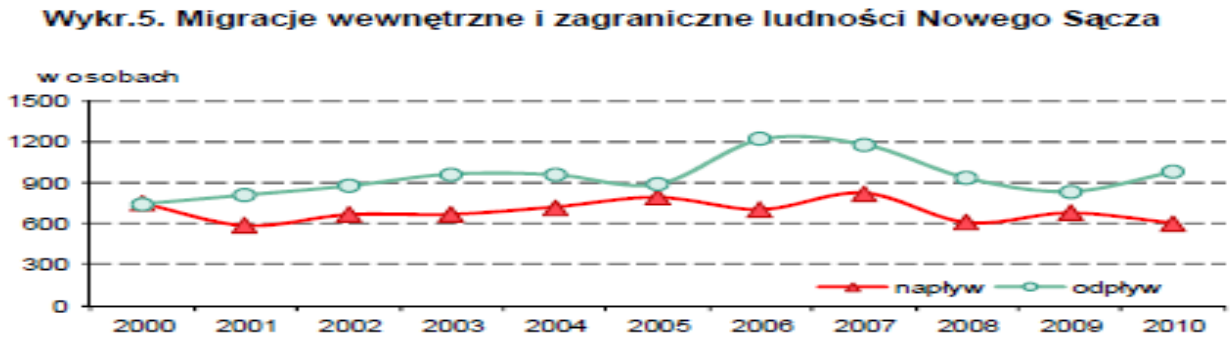


*Źródło: Urząd Statystyczny w Krakowie*

## I.2. Aktywność gospodarcza

### I.2.1. Podmioty zarejestrowane w rejestrze REGON[†]

W Nowym Sączu dominują podmioty gospodarcze sektora prywatnego. W ciągu 2010 roku odnotowano wzrost o **4,8%** liczby podmiotów gospodarczych w Krajowym Rejestrze Urzędowym Podmiotów Gospodarki Narodowej (REGON) w stosunku do roku poprzedniego. Na koniec grudnia 2010 roku w rejestrze tym zarejestrowanych było **9366** podmiotów, z czego podmioty sektora prywatnego to **97,8%**. Pozostałą część stanowiły podmioty sektora publicznego. Na przestrzeni lat 2008–2010 wystąpił wzrost liczby podmiotów sektorze prywatnym o **4,9%** natomiast w sektorze publicznym zanotowano spadek o **1,0%**. W 2010 najwięcej firm (ponad **75,3%**) stanowiło własność osób fizycznych prowadzących działalność gospodarczą. Znaczną grupę wśród podmiotów gospodarczych stanowiły również spółki cywilne (**8,4%**). W przedstawianym okresie w Nowym Sączu funkcjonowało **635** spółek handlowych, w tym **70** spółek z udziałem kapitału zagranicznego. Jest to o **36** więcej niż w roku poprzednim. Najliczniejszą grupę (**93,8%**) spośród nowosądeckich firm stanowili mikroprzedsiębiorcy, zatrudniający do **9** osób. Dominujące w 2010 roku pod względem liczby zarejestrowanych podmiotów gospodarczych sekcje PKD to sekcja G - handel hurtowy i detaliczny, naprawa pojazdów samochodowych, wyłączając motocykle (**27,6%**) oraz sekcja M – działalność profesjonalna, naukowa i techniczna (**11,1%**). W 2010 roku wykazano bilans dodatni pomiędzy podmiotami nowozarejestrowanymi, a wyrejestrowanymi w systemie REGON.

**Tabela I.2.1.1. Podmioty gospodarki narodowej zarejestrowane w rejestrze REGON wg wybranych form organizacyjno – prawnych**

| FORMA ORGANIZACYJNO-PRAWNA | Liczba podmiotów | | | |
|---|---|---|---|---|
| | 2008 | 2009 | 2010 | Wskaźnik zmian 2010/2009 |
| **Ogółem** | **8456** | **8934** | **9366** | **104,8** |
| Spółki handlowe | 554 | 599 | 635 | 106,0 |
| Spółki cywilne | 769 | 783 | 786 | 100,4 |
| Spółdzielnie | 36 | 35 | 34 | 97,1 |
| Osoby fizyczne prowadzące działalność | 6297 | 6688 | 7058 | 105,5 |
| Fundacje, stowarzyszenia i organizacje społeczne | 328 | 353 | 366 | 103,7 |
| Pozostałe | 472 | 476 | 487 | 102,3 |

*Źródło: Urząd Statystyczny w Krakowie*

[†] *Na podstawie danych Urzędu Statystycznego w Krakowie, Sądeckiego Urzędu Pracy i Wydziału ds. Przedsiębiorczości*

**Wykres I.2.1.1.**

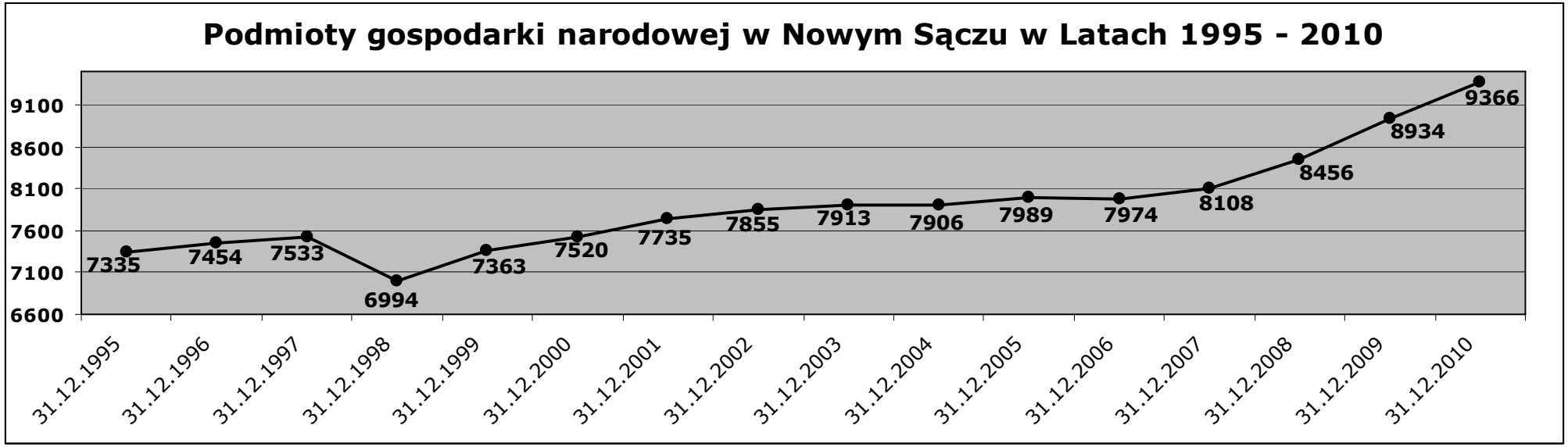


*Źródło: opracowanie Wydział ds. Przedsiębiorczości na podstawie danych z GUS*

**Tabela I.2.1.2. Podmioty gospodarki narodowej zarejestrowane w rejestrze REGON wg liczby pracujących** (stan na 31.XII)

| LICZBA PRACUJĄCYCH | Liczba podmiotów | | | |
|---|---|---|---|---|
| | 2008 | 2009 | 2010 | Wskaźnik zmian 2010/2009 |
| **Ogółem** | **8456** | **8934** | **9366** | **104,8** |
| 9 i mniej | 7900 | 8356 | 8790 | 105,2 |
| 10 – 49 | 430 | 444 | 439 | 98,9 |
| 50 – 249 | 112 | 119 | 122 | 102,5 |
| 250 i więcej | 14 | 15 | 15 | 100,0 |

*Źródło: Urząd Statystyczny w Krakowie*

**Tabela I.2.1.3. Podmioty gospodarki narodowej zarejestrowane w rejestrze REGON wg wybranych sekcji PKD** (stan na 31.XII)

| SEKCJA PKD | Liczba podmiotów | | | |
|---|---|---|---|---|
| | 2008 | 2009 | 2010 | Wskaźnik zmian 2010/2009 |
| Rolnictwo, łowiectwo i leśnictwo | 107 | 111 | 104 | 93,7 |
| Przemysł, w tym przetwórstwo przemysłowe | 731 | 780 | 783 | 100,4 |
| Budownictwo | 807 | 867 | 969 | 111,8 |
| Handel hurtowy i detaliczny; naprawa pojazdów samochodowych, motocykli oraz artykułów użytku osobistego i domowego | 2419 | 2563 | 2588 | 101,0 |
| Hotele i restauracje | 226 | 246 | 260 | 105,7 |
| Transport, gospodarka magazynowa i łączność | 613 | 657 | 620 | 94,4 |
| Pośrednictwo finansowe | 444 | 416 | 413 | 99,3 |
| Działalność związana z obsługą rynku nieruchomości | bd. | 306 | 328 | 107,2 |

*Źródło: Urząd Statystyczny w Krakowie*

**Tabela I.2.1.4. Podmioty gospodarki narodowej nowozarejestrowane i wyrejestrowane w rejestrze REGON** (stan na 31.XII.)

| PODMIOTY GOSPODARCZE | Liczba podmiotów | | | |
|---|---|---|---|---|
| | 2008 | 2009 | 2010 | Wskaźnik zmian 2010/2009 |
| Nowozarejestrowane | 943 | 1143 | 1093 | 95,6 |
| Wyrejestrowane | 563 | 660 | 635 | 96,2 |

*Źródło: Urząd Statystyczny w Krakowie*

Współczynnik przedsiębiorczości mieszkańców za 2010 rok, analizowany jako liczba firm prywatnych przypadająca na **1000** osób w wieku produkcyjnym, dla Nowego Sącza wynosił **167** i był wyższy niż w roku poprzednim – **159**.

Na terenie Nowego Sącza działają firmy, których marka rozpoznawalna jest na rynkach międzynarodowych. Prowadzą one działalność gospodarczą w różnych dziedzinach np.: nowych technologii (Novitus S.A., BCS Polska Sp. z o.o.), produkcji i naprawy taboru kolejowego (NEWAG S.A.), produkcji elektrod węglowych (SGL Carbon S.A.), budownictwa (Fakro Sp. z o.o., Fabryka Okien DAKO Sp. z o.o., Grupa WIŚNIOWSKI, Przedsiębiorstwo Robót Drogowo-Mostowych S.A.), produkcji spożywczej (Przetwórnia Owoców i Warzyw PROSPONA Sp. z o.o., P.P.L. KORAL Józef Koral Sp.j.), produkcji i przetwórstwa wyrobów z mięsa (Konspol Holding Sp. z o.o., Zakład Masarski SZUBRYT Zbigniew Szubryt).

### I.2.2. Ewidencja działalności gospodarczej[‡]

W ewidencji działalności gospodarczej prowadzonej przez Miasto Nowy Sącz na koniec 2010 roku wpisane były **8115** osoby fizyczne prowadzące działalność gospodarczą, tj. o **2,3%** więcej niż w roku poprzednim. Liczba ta stanowiła **86,6%** ogółu podmiotów gospodarczych w Nowym Sączu, zarejestrowanych w rejestrze REGON. W okresie tym w ewidencji działalności gospodarczej dokonano:

- **913** nowych wpisów do ewidencji
- **730** wykreśleń (w tym 66 z powodu zmiany miejsca zamieszkania, pozostałe z powodu zmiany formy organizacyjno-prawnej bądź likwidacji działalności)
- **649** zawieszeń prowadzonej działalności gospodarczej
- **301** wznowień prowadzonej działalności gospodarczej
- **2144** zmian w istniejących wpisach w ewidencji.

W 2010 roku w Nowym Sączu wpisano do ewidencji działalności gospodarczej **4** nowe firmy prowadzone przez cudzoziemców, w tym **3** firmy obywateli Ukrainy oraz **1** firma obywatela Szwecji.

## I.3.Rynek pracy

### I.3.1. Aktywność zawodowa

Wg danych Urzędu Statystycznego w Krakowie sytuacja na rynku pracy w Nowym Sączu w 2010 r. uległa poprawie. Wzrosła liczba osób pracujących, a zmniejszyła się liczba zarejestrowanych bezrobotnych. W końcu 2010 r. w mieście pracowało **30,2 tys.** osób, tj. **4,3%** ogółu pracujących w Małopolsce. Było to o **0,2%** więcej niż w 2009 r. (przed rokiem notowano spadek o **1,3%**). W sektorze prywatnym pracowało **19,4 tys.** osób, tj. **64,2%** ogółu, a w sektorze publicznym - pozostałe **10,8 tys.** osób (**35,8%**). Na niewielki wzrost ogólnej liczby pracujących wpłynął rozwój sektora prywatnego, w którym odnotowano zwiększenie się liczby pracujących o **0,8%.** Jednocześnie w sektorze publicznym wystąpił jednoprocentowy spadek. W podziale według płci większość pracujących stanowili mężczyźni - **53,9%**. Ich liczba w końcu 2010 r. wyniosła **16,3 tys.** Pracujących kobiet było niecałe **14 tys.**, tj. mniej w skali roku o **1,1%**. Natomiast liczba pracujących mężczyzn wzrosła o **1,2%**. Według sektorów ekonomicznych i sekcji PKD, w sektorze przemysłowym (obejmującym przemysł i budownictwo) pracowało **10,2 tys.** osób (ponad **1/3** ogółu pracujących) - **7,6 tys.** osób w przemyśle i **2,6 tys.** osób w budownictwie. Łącznie w czterech sekcjach: handel; naprawa pojazdów samochodowych, transport i gospodarka magazynowa, zakwaterowanie i gastronomia, informacja i komunikacja pracowało **8,9 tys.** osób (**29,6%** ogółu pracujących); w administracji publicznej i obronie narodowej, obowiązkowych zabezpieczeniach społecznych oraz w edukacji - po **3,2 tys.** osób (co odpowiada: **10,7%** i **10,5%** ogółu). Wyżej wymienione sześć sekcji skupiało ponad **50%** pracujących. Ponadto warto zauważyć, że w sekcjach działalność finansowa i ubezpieczeniowa oraz obsługa rynku nieruchomości pracowało **0,9 tys.** osób, tj. **3,1%** ogółu pracujących. Przeciętne zatrudnienie było wyższe w stosunku do 2009 r. o **1,2%** i wyniosło **25,1 tys.** osób. W sektorze prywatnym wzrosło o **1,7%** do **15,8 tys.** osób, a w sektorze publicznym o **0,4%** - do **9,3 tys**.

[‡] Wydział ds. Przedsiębiorczości

### I.3.2. Bezrobocie

**Wykres I.3.1.**

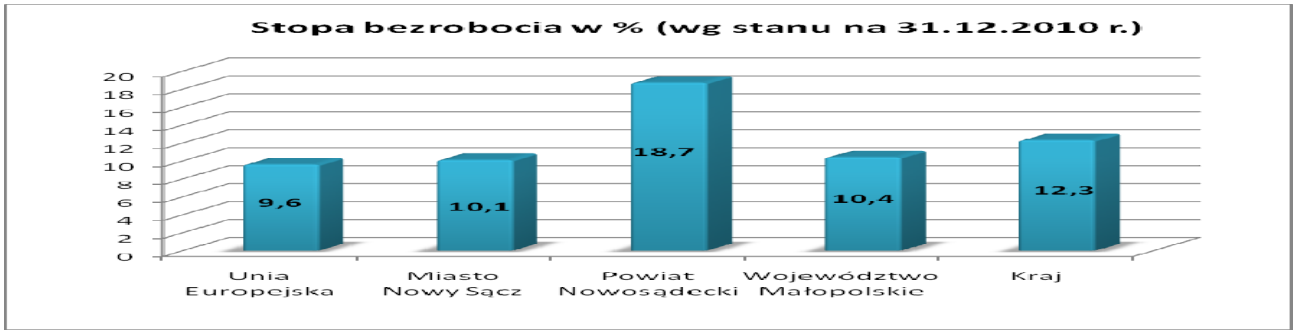


*Źródło: Sądecki Urząd Pracy*

**Stopa bezrobocia** dla Miasta Nowego Sącza według stanu na dzień 31.12.2010 r. wynosiła **10,1 %** i była o **0,1 % niższa** od stopy odnotowanej w analogicznym okresie 2009 r., która wynosiła **10,2 %.** Jest to bardzo nieznaczny spadek, należy jednak zauważyć, iż **równocześnie w tym samym okresie odnotowano wzrost stopy bezrobocia; odpowiednio**: w kraju o **0,4 pkt** procentowego, w województwie małopolskim o **0,7 pkt** procentowego, a w powiecie nowosądeckim o **1,5** pkt procentowego.

Liczba bezrobotnych w Mieście Nowy Sącz według stanu na 31.12.2010 r. wynosiła **4 366** osób**,** i w porównaniu z grudniem 2009 r. **spadła o 46** osób, tj. o **1,1%**. W 2010 r. w Sądeckim Urzędzie Pracy zarejestrowano **7 487** osób, a wyrejestrowano **7 533** osoby, tak więc odpływ bezrobotnych z rejestru przewyższał ich napływ. Ponad **¾** ogółu rejestrujących się w pierwszych trzech kwartałach 2010 r. stanowiły osoby poprzednio pracujące (**77%**), ale nadal wysoki udział, bo **23%** noworejestrowanych stanowiły osoby dotychczas niepracujące.

Charakterystyczne cechy bezrobocia na rynku pracy w Nowym Sączu na koniec 2010 roku:

2. spadek liczby osób zarejestrowanych w SUP o **0,1%** tj. **o 46 osób**;
3. **51,5%** stanowiły kobiety zarejestrowane w SUP i był to wzrost o **1,2%** w stosunku do 2009 roku;
4. osoby pozostające bez pracy powyżej roku stanowiły **21,1%** ogółu bezrobotnych i w porównaniu do wcześniejszego roku był to spadek o **1,4%;**
5. **43,9%** bezrobotnych posiadało wykształcenie zasadnicze zawodowe i poniżej, co w porównaniu z rokiem wcześniejszym (**46,5%**) stanowiło **2,6%** spadek tej grupy w ogólnej strukturze;
6. odnotowano wzrost liczby osób bezrobotnych z wykształceniem wyższym o **1%** w porównaniu z końcem 2009 r., który na koniec roku 2010 wyniósł **14,8%**;
7. w większości zarejestrowanymi bezrobotnymi były osoby poprzednio pracujące - **80,7%**;
8. długotrwale bezrobotni stanowili **42,8%** ogółu bezrobotnych, a ich udział wzrósł w stosunku do roku 2009 o **3,6%**;
9. **22,1%** udział stanowiły osoby do 25 roku życia, natomiast udział osób powyżej 50 roku życia wynosił **17%**.

**I.3.3. Wskaźnik płynności rynku pracy** określa procentowy stosunek liczby bezrobotnych podejmujących pracę do liczby zarejestrowanych w miesiącu sprawozdawczym. W 2010 roku wskaźnik płynności rynku pracy w okresie marzec-kwiecień był korzystniejszy niż w roku 2009, natomiast w kolejnych miesiącach był porównywalny lub mniej korzystny niż w roku ubiegłym.

**Wykres I.3.2.3.**

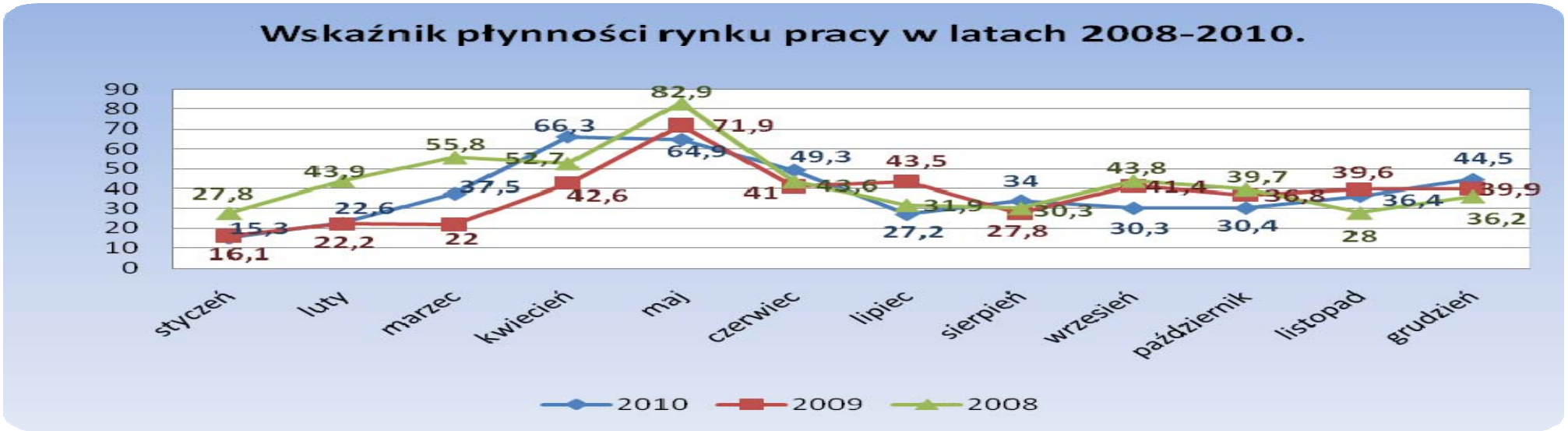


*Źródło: Sądecki Urząd Pracy*

## I.4. Stan środowiska naturalnego

### I.4.1. Ocena stanu ekologicznego i chemicznego wód powierzchniowych.

W układzie hydrograficznym obszar Miasta Nowego Sącza obejmuje zlewnię rzeki Dunajec i jej dopływów. Wody Dunajca są zarówno źródłem wody pitnej jak i odbiornikiem ścieków. Charakter zlewni sprawia, że głównymi źródłami zanieczyszczeń wód Dunajca są, odprowadzane sieciami kanalizacji lub w sposób niezorganizowany, ścieki bytowo-gospodarcze i komunalne, ścieki przemysłowe i spływy obszarowe. W 2010 roku z terenu miasta Nowego Sącza odprowadzono ogółem **11,4 mln m$^3$** ścieków, z czego **11 mln m$^3$** to ścieki komunalne, stanowiące **96,5 %** ogólnej ilości, **0,4 mln m$^3$** to ścieki przemysłowe, które stanowią **3,5 %**.

Klasyfikacja stanu ekologicznego wód powierzchniowych w punktach pomiarowo-kontrolnych wykazała, że:

- **w żadnej z badanych jednolitych części** jakość wód nie osiągnęła bardzo dobrego stanu ekologicznego,
- **dobry stan ekologiczny** osiągnęły wody: **Kamienicy Nawojowskiej** i **Dunajca** w Świniarsku**,**
- **umiarkowany stan ekologiczny** wystąpił w wodach **Łubinki** w jej ujściowym odcinku,
- **nie zanotowano słabego i złego stanu ekologicznego wód.**

W 2010 roku monitoring substancji chemicznych (priorytetowych) prowadzono w trzech punktach zlokalizowanych na Dunajcu, Kamienicy Nawojowskiej i Łubince. Badania wykazały **dobry stan chemiczny** tych wód.

**Tabela I.4.1.1. Ocena jakości wód powierzchniowych wykorzystywanych do zaopatrzenia ludności w wodę przeznaczoną do spożycia w 2010 r.**

| Nazwa JCWP / *Kod JCWP* | Rzeka | Punkt pomiarowo-kontrolny (ppk) | | Kategoria jakości wód | Kategoria wód wg wskaźników | |
|---|---|---|---|---|---|---|
| | | Nazwa | km | | Fizyko-chemicznych | Bakteriologicznych |
| **Zlewnia Dunajec kod: 214** | | | | | | |
| Dunajec od Obidzkiego Potoku do Zbiornika Rożnów / *PLRW20001521439* | Dunajec | Świniarsko | 110,8 | **A3**[§] | A3 – zawiesina ogólna | A3 – ogólna liczba bakterii coli, liczba bakterii coli fekalnych |

* badania wykonane w ramach Projektu Norweskiego PL 0302
*Źródło: Wojewódzki Inspektorat Ochrony Środowiska*

Według wykonanej oceny w roku 2010 jakość wód **Dunajca w ppk Świniarsko** w zakresie zbadanych wskaźników fizykochemicznych i bakteriologicznych odpowiadała **Kategorii A3**, czyli wody te wymagają wysokosprawnego uzdatniania fizycznego i chemicznego w celu uzyskania wody przeznaczonej do spożycia. Nie stwierdzono obecności bakterii z rodzaju Salmonella.

Ocena jakości wód powierzchniowych do bytowania ryb w warunkach naturalnych

Według oceny wykonanej na podstawie wyników badań monitoringowych w 2010 roku w żadnym punkcie wody nie spełniały wymagań dla bytowania ryb łososiowatych i karpiowatych, ze względu na przekroczenie wartości dopuszczalnych dla azotynów.

**Tabela I.4.1.2. Ocena jakości wód podziemnych w 2010 r.**

| Opis punktu pomiarowego | miejscowość | Klasa jakości wód | Stan chemiczny |
|---|---|---|---|
| Studnia 21-2 | Świniarsko/Chełmiec | II | dobry |
| Studnia 22 | Stary Sącz | III | dobry |

*Źródło: Wojewódzki Inspektorat Ochrony Środowiska*

[§]***Kategoria A3*** *– woda wymagająca wysokosprawnego uzdatniania fizycznego i chemicznego, w szczególności utleniania, koagulacji, flokulacji, dekantacji, filtracji, adsorpcji na węglu aktywnym, dezynfekcji (ozonowania, chlorowania końcowego)*

Wody w badanych studniach odpowiadały klasie II (Świniarsko) – wody dobrej jakości, klasa III (Stary Sącz) – wody zadowalającej jakości. Stan chemiczny wód w tych studniach był dobry. Ocena wody przeznaczonej do spożycia przez ludzi – wg Rozporządzenia Ministra Zdrowia (Dz. U. Nr 61, poz. 417, z dnia 29.03.2007r.) – w studni w Świniarsku i Starym Sączu woda spełnia wymagane kryteria chemiczne oraz fizykochemiczne.

### I.4.2. Ocena jakości powietrza atmosferycznego

Strefa małopolska, do której należy miasto Nowy Sącz w 2010 roku pod kątem ochrony zdrowia ludzi została zakwalifikowana do **klasy C**[**]. Przekroczenia dotyczyły wskaźników: pył zawieszony PM10 (zarówno poziom średnioroczny, jak i 24-godzinny), pył zawieszony PM 2,5 (poziom średnioroczny) oraz benzo(α)piren (poziom średnioroczny). Stężenia pozostałych sklasyfikowanych wskaźników nie przekraczały wartości dopuszczalnych ani docelowych (**klasa A**[2]).[††]

**Tabela. I.4.2. Klasyfikacja strefy z uwzględnieniem kryteriów ustanowionych w celu ochrony zdrowia**

| Nazwa strefy | Kod strefy | Symbol klasy wynikowej dla poszczególnych zanieczyszczeń dla obszaru całej strefy | | | | | | | | | | | |
|---|---|---|---|---|---|---|---|---|---|---|---|---|---|
| | | $SO_2$ | $NO_2$ | PM10 | Pb | $C_6H_6$ | CO | $O_3$ | As | Cd | Ni | BaP | PM2,5 |
| strefa małopolska | PL1203 | A | A | **C** | A | A | A | A | A | A | A | **C** | **C** |

*Źródło: Wojewódzki Inspektorat Ochrony Środowiska*

Na terenie Nowego Sącza w 2010 roku wystąpiło **przekroczenie stężenia średniorocznego pyłu PM 2,5,** którego wartość wyniosła 47 μg/m$^3$ (wartość dopuszczalna powiększona o margines tolerancji wynosi 29 μg/m$^3$). W przypadku **pyłu PM10** w 2010 roku przekroczenie stężeń 24 – godzinnych wystąpiło: **64 razy** (lokalizacja stacji pomiarowej przy ul. Pijarskiej, badania w okresie styczeń-wrzesień 2010) oraz **50 razy** (lokalizacja stacji przy ul. Nadbrzeżnej, badania w okresie październik-grudzień 2010), przy czym dopuszczalna ilości dni z przekroczeniami wynosi **35** w ciągu roku. W roku 2010 wystąpiło również przekroczenie docelowego średniorocznego poziomu benzo(α)pirenu. Obliczona średnia roczna wartość benzo(α)pirenu pomierzonego w Nowym Sączu wyniosła **9,3 [ng/m$^3$]** przy docelowej wartości na rok 2013 wynoszącej **1 [ng/m$^3$]..**

### I.4.3. Ocena stanu klimatu akustycznego

Badania hałasu komunikacyjnego przeprowadzone w punktach pomiarowych zlokalizowanych na terenie miasta Nowy Sącz wykazały **przekroczenia dopuszczalnych poziomów hałasu drogowego.** Przekroczenia dotyczyły zarówno wskaźników krótkookresowych ($L_{AeqD}$, $L_{AeqN}$) wyznaczonych dla pory dnia i nocy, jak i wskaźników długookresowych ($L_{DWN}$, $L_N$) wyznaczanych w celu określenia klimatu akustycznego. Średnia wartość równoważnego poziomu dźwięku w

[**]**Klasa A –** poziom nie przekraczający wartości dopuszczalnej**; Klasa B –** poziom powyżej wartości dopuszczalnej lecz nie przekraczający wartości dopuszczalnej powiększonej o margines tolerancji, wymagane działania - określenie obszarów przekroczeń wartości dopuszczalnych; **Klasa C** – poziom powyżej wartości dopuszczalnej powiększonej o margines tolerancji i poziomów docelowych; wymagane działania: określenie obszarów przekroczeń wartości dopuszczalnych oraz wartości dopuszczalnych powiększonych o margines tolerancji i opracowanie programu ochrony powietrza POP.

[††]**Klasa A -** nie przekraczający wartości dopuszczalnej**; Klasa B -** powyżej wartości dopuszczalnej lecz nie przekraczający wartości dopuszczalnej powiększonej o margines tolerancji, wymagane działania - określenie obszarów przekroczeń wartości dopuszczalnych; **Klasa C** - powyżej wartości dopuszczalnej powiększonej o margines tolerancji i poziomów docelowych; wymagane działania: określenie obszarów przekroczeń wartości dopuszczalnych oraz wartości dopuszczalnych powiększonych o margines tolerancji i opracowanie programu ochrony powietrza POP.

punkcie pomiarowo kontrolnym zlokalizowanym przy ul. Krakowskiej w ciągu drogi krajowej 28 dla pory dnia tj. godz. 6.00-22.00 wyniosła **69,2 dB** (przy wartości dopuszczalnej 60 dB), natomiast dla pory nocy tj. godz. 22.00-6.00 **64,5 dB** (przy wartości dopuszczalnej 50 dB).

**Wykres I.4.3. Rozkład wartości równoważnego poziomu dźwięku zlokalizowany w Nowym Sączu, ul. Jagiellońska**

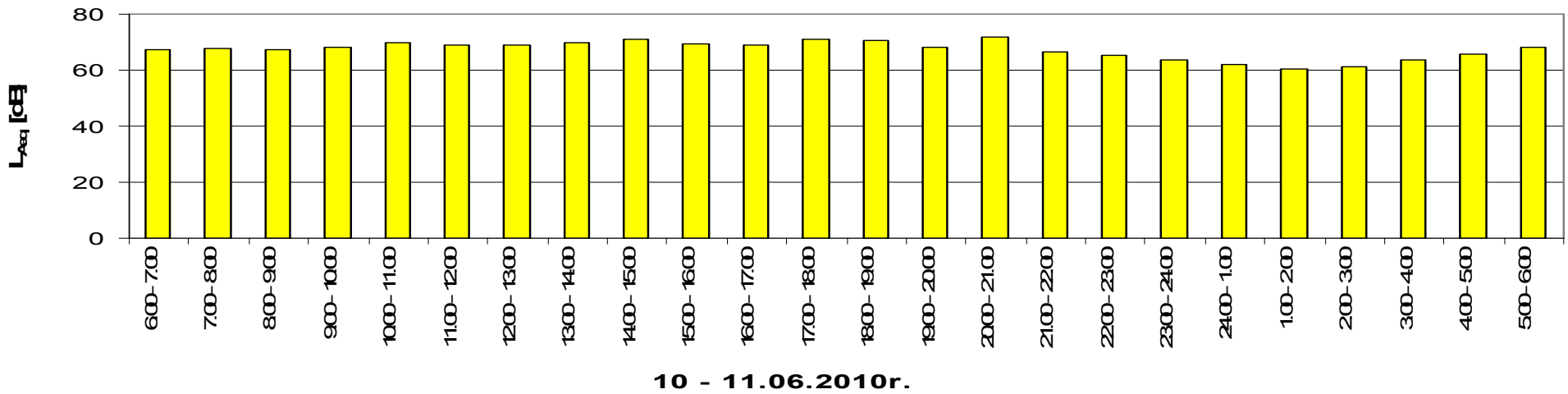


*Źródło: Wojewódzki Inspektorat Ochrony Środowiska*

Wyznaczone w roku 2010 długookresowe poziomy dźwięku w Nowym Sączu przy ul. Królowej Jadwigi przekraczają wartości dopuszczalne: długookresowy średni poziom dzienno – wieczorno – nocny ($L_{DWN}$) o 7,2 dB i długookresowy średni poziom nocny ($L_N$) o 8,2 dB.

### I.4.4. Ocena poziomów pól elektromagnetycznych

Badania poziomów pól elektromagnetycznych przeprowadzone na terenie miasta Nowego Sącza w roku 2010 wykazały, że w punktach pomiarowych zlokalizowanych na terenie Nowego Sącza wartość składowej elektrycznej Ep pól elektromagnetycznych kształtuje się **znacznie poniżej wartości dopuszczalnej** określonej Rozporządzeniem Ministra Środowiska z dnia 30 października 2003r. w sprawie dopuszczalnych poziomów pól elektromagnetycznych w środowisku oraz sposobów sprawdzania dotrzymania tych poziomów załącznik nr 1. Wartość najwyższa w 2010r., 0,25 V/m odnotowana w punkcie zlokalizowanym przy ul. Bohaterów Orła Białego stanowiła **3,6%** wartości dopuszczalnej Ep wynoszącej 7 V/m.
Wyniki pomiarów na stanowiskach zlokalizowanych na terenie miasta Nowy Sącz w cyklu badawczym 2008-2010 nie wykazały przekroczeń dopuszczalnej wartości składowej elektrycznej pola elektromagnetycznego 7 V/m. Pomierzone poziomy kształtują się znacznie poniżej wartości dopuszczalnej – najwyższa zarejestrowana wartość 0,44 V/m (ul. Nawojowska, 2008 rok) stanowiła 6,3% wartości dopuszczalnej.

## II. Obszary i Cele Operacyjne

| OBSZAR ROZWOJU GOSPODARCZEGO | | |
|---|---|---|
| PRZEDSIĘBIORCZOŚĆ I INWESTYCJE | CEL OPERACYJNY I-1 | Tworzenie mechanizmów wsparcia i warunków do rozwoju przedsiębiorczości i pozyskiwania inwestycji tworzących nowe miejsca pracy. |
| INFRASTRUKTURA NOWYCH TECHNOLOGII | CEL OPERACYJNY I-2 | Wspieranie współpracy nauki z gospodarką w zakresie badań, innowacji i rozwoju nowych technologii. |
| INFRASTRUKTURA SPOŁECZEŃSTWA INFORMACYJNEGO | CEL OPERACYJNY I-3 | Tworzenie warunków do korzystania z zastosowań teleinformatyki, multimediów i Internetu, co zagwarantuje udział mieszkańców w procesie integracji z globalnym społeczeństwem informacyjnym. |
| GOSPODARKA PRZESTRZENNA | CEL OPERACYJNY I-4 | Racjonalne kształtowanie przestrzeni Miasta w celu stworzenia warunków dla rozwoju gospodarczego, zapewnienia wysokich standardów życia - z uwzględnieniem ochrony wartości kulturowych i walorów przyrodniczych. |
| GOSPODARKA NIERUCHOMOŚCIAMI | CEL OPERACYJNY I-5 | Wspomaganie rozwoju Miasta poprzez zintegrowane zarządzanie miejskimi zasobami nieruchomości gruntowych i lokali użytkowych. |
| INFRASTRUKTURA TECHNICZNA | CEL OPERACYJNY I-6 | Poprawa stanu infrastruktury technicznej i jakości usług komunalnych. |
| Infrastruktura wodno-kanalizacyjna | CEL OPERACYJNY I-6.1 | Rozwijanie systemu poboru i dostarczania wody, oraz odbioru i oczyszczania ścieków. |
| Infrastruktura energetyczna | CEL OPERACYJNY I-6.2 | Tworzenie warunków do rozwijania systemów zaopatrzenia w energię cieplną, gazową i elektryczną na terenie całego Miasta. |
| Infrastruktura teleinformatyczna | CEL OPERACYJNY I-6.3 | Podnoszenie konkurencyjności Miasta i jego szans rozwojowych z wykorzystaniem teleinformatyki. |
| Infrastruktura drogowa | CEL OPERACYJNY I-6.4 | Poprawa dostępności komunikacyjnej Miasta i połączeń międzyosiedlowych. |

| | | |
|---|---|---|
| Infrastruktura transportowa | CEL OPERACYJNY I-6.5 | Zwiększenie roli transportu zbiorowego w obsłudze mieszkańców. |
| Infrastruktura mieszkaniowa | CEL OPERACYJNY I-6.6 | Tworzenie warunków do poprawy stanu istniejących zasobów mieszkaniowych i dla rozwoju nowego budownictwa mieszkaniowego, w tym społecznego – czynszowego, a także komunalnego i socjalnego. |
| INFRASTRUKTURA OCHRONY ŚRODOWISKA | CEL OPERACYJNY I-7 | Zapewnienie i rozwój infrastruktury ochrony środowiska. |
| **OBSZAR ROZWOJU SPOŁECZNEGO** | | |
| INFRASTRUKTURA EDUKACJI I SZKOLNICTWA WYŻSZEGO | CEL OPERACYJNY II-1.1 | Poszerzenie zakresu i dostępności kształcenia wysokiej jakości dla wszystkich grup wiekowych - dzieci, młodzieży i dorosłych na bazie dostosowanej do potrzeb edukacyjnych infrastruktury i zaplecza dydaktycznego. |
| | CEL OPERACYJNY II-1.2 | Dostosowywanie oferty edukacyjnej do aktualnych i prognozowanych potrzeb rynku pracy, w tym doskonalenie zawodowe nauczycieli i współpraca z uczelniami wyższymi. |
| INFRASTRUKTURA KULTURY I OCHRONY DZIEDZICTWA KULTUROWEGO | CEL OPERACYJNY II-2 | Tworzenie warunków dla rozwoju instytucji kultury, oferty kulturalnej, innowacji w działalności kulturalnej, upowszechniania dostępu do kultury i edukacji kulturalnej, a także - ochrony dziedzictwa kulturowego, w tym poprzez rewitalizację zespołów zabytkowych. |
| INFRASTRUKTURA TURYSTYCZNA | CEL OPERACYJNY II-3 | Wspieranie działań na rzecz zwiększenia atrakcyjności turystycznej Miasta. |
| INFRASTRUKTURA SPORTU I REKREACJI | CEL OPERACYJNY II-4 | Tworzenie warunków dla rozwoju sportu, kultury fizycznej i rekreacji. |
| INFRASTRUKTURA PROFILAKTYKI I OCHRONA ZDROWIA | CEL OPERACYJNY II-5 | Zapewnienie mieszkańcom, w tym osobom starszym i niepełnosprawnym - właściwego poziomu bezpieczeństwa zdrowotnego poprzez rozwój profilaktyki i ochrony zdrowia. |
| INFRASTRUKTURA | ~~CEL OPERACYJNY II-6.1~~ | ~~Pomoc społeczna: Zmniejszanie obszaru wykluczenia społecznego poprzez pomoc w łagodzeniu problemów~~ |

| | | |
|---|---|---|
| SOCJALNA | | życiowych osób i rodzin będących w trudnej sytuacji ekonomicznej i społecznej. |
| | CEL OPERACYJNY II-6.2 | Przeciwdziałanie bezrobociu: Aktywizacja społeczno – zawodowa osób pozostających bez pracy. |
| **OBSZAR ROZWOJU INSTYTUCJONALNEGO** | | |
| INFRASTRUKTURA SAMORZĄDOWA | CEL OPERACYJNY III-1 | Poprawa jakości funkcjonowania administracji samorządowej. |
| INFRASTRUKTURA OBYWATELSKA | CEL OPERACYJNY III-2 | Budowanie zintegrowanej i obywatelsko świadomej wspólnoty lokalnej. |
| INFRASTRUKTURA BEZPIECZEŃSTWA | CEL OPERACYJNY III-3 | Zapewnienie poczucia bezpieczeństwa mieszkańców i porządku publicznego w Mieście. |
| WSPÓŁPRACA TERYTORIALNA, PONADLOKALNA I MIĘDZYNARODOWA | CEL OPERACYJNY III-4 | Rozwijanie współpracy z samorządami Sądecczyzny i Małopolski, w kraju i za granicą. |
| PROMOCJA MIASTA | CEL OPERACYJNY III-5 | Zapewnienie systemowego podejścia do działań z zakresu promocji i budowy marki Nowego Sącza. |

| III. PROGRAMY SEKTOROWE OBOWIĄZUJĄCE W 2010 R. |
|---|
| Uchwała Nr XLVIII/585/2005 Rady Miasta Nowego Sącza z dnia 28 czerwca 2005r. w sprawie: uchwalenia "Założeń do planu zaopatrzenia w ciepło, energię elektryczną i paliwa gazowe dla miasta Nowego Sącza". |
| Uchwała Nr XLVIII/597/2005 Rady Miasta Nowego Sącza z dnia 12 lipca 2005r. w sprawie: uchwalenia "Programu ochrony środowiska i Planu gospodarki odpadami dla miasta Nowego Sącza na lata 2005-2012". |
| Uchwała Nr LXIX/844/2006 Rady Miasta Nowego Sącza z dnia 29 sierpnia 2006r. w sprawie: zatwierdzenia "Powiatowego Programu Działań na Rzecz Osób Niepełnosprawnych na Lata 2007 - 2013 w Mieście Nowy Sącz". |
| Uchwała Nr XIX/254/2007 Rady Miasta Nowego Sącza z dnia 17 grudnia 2007 r. w sprawie Gminnego Programu Przeciwdziałania Narkomanii dla Miasta Nowego Sącza na lata 2008 -2010. |
| Uchwała Nr XXI/261/2008 Rady Miasta Nowego Sącza z dnia 15 stycznia 2008 r.w sprawie uchwalenia wieloletniego planu rozwoju i modernizacji urządzeń wodociągowych i urządzeń kanalizacyjnych będących w posiadaniu Spółki "Sądeckie Wodociągi" na lata 2008-2012. |
| Uchwała Nr XXII/283/2008 Rady Miasta Nowego Sącza z dnia 26 lutego 2008 r. w sprawie Gminnego Programu Przeciwdziałania Przemocy w Rodzinie na lata 2008-2012. |
| Zarządzenie Nr 81 /2008 Prezydenta Miasta Nowego Sącza z dnia 18 marca 2008 r. w sprawie: ustanowienia i wdrożenia w Urzędzie Miasta Nowego Sącza Systemu Zarządzania Jakością zgodnego z wymaganiami normy ISO 9001. |
| Uchwała Nr XXXVI/427/2008 Rady Miasta Nowego Sącza z dnia 25 listopada 2008r. w sprawie uchwalenia strategii rozwiązywania problemów społecznych Miasta Nowego Sącza na lata 2008 -2015. |
| Uchwała Nr XXXVIII/444/2008 Rady Miasta Nowego Sącza z dnia 17 grudnia 2008 r. w sprawie Wieloletniego Programu Inwestycyjnego na lata 2009 - 2013 z późn. zm. |
| Uchwała Nr XL/461/2009 Rady Miasta Nowego Sącza z dnia 13 stycznia 2009 r. w sprawie "Lokalnego Programu Rewitalizacji Obszaru Starego Miasta w Nowym Sączu na lata 2008 - 2013". |
| Uchwała Nr XLVI/501/2009 Rady Miasta Nowego Sącza z dnia 21 kwietnia 2009 r. w sprawie: Programu Promocji Zatrudnienia oraz Aktywizacji Lokalnego Rynku Pracy dla Miasta Nowego Sącza na lata 2009 – 2013. |
| Uchwała Nr XLVI/502/2009 Rady Miasta Nowego Sącza z dnia 21 kwietnia 2009 r. w sprawie: utworzenia "Gminnego systemu profilaktyki i opieki nad dzieckiem i rodziną na lata 2009 - 2015 dla Miasta Nowego Sącza". |
| Uchwała Nr L/542/2009 Rady Miasta Nowego Sącza z dnia 14 lipca 2009 r. w sprawie wieloletniego programu gospodarowania mieszkaniowym zasobem gminy Nowy Sącz. |
| Uchwała Nr LV/588/2009 Rady Miasta Nowego Sącza z dnia 24 listopada 2009 r. w sprawie: programu współpracy miasta Nowego Sącza z organizacjami pozarządowymi oraz innymi podmiotami prowadzącymi działalność pożytku publicznego na rok 2010. |
| Uchwała Nr LVII/597/2009 Rady Miasta Nowego Sącza z dnia 15 grudnia 2009 r. w sprawie: Gminnego Programu Profilaktyki i Rozwiązywania Problemów Alkoholowych dla Miasta Nowego Sącza na rok 2010. |

## IV. PROJEKTY DOFINANSOWANE ZE ŚRODKÓW UNII EUROPEJSKIEJ W OBSZARACH CELÓW STRATEGII[‡‡]

Urząd Miasta Nowego Sącza opracował i złożył w 2010r. **11** wniosków o dofinansowanie ze środków Unii Europejskiej na ogólną kwotę **69 737 441,66 PLN**. Z tego, umowy o dofinansowanie projektu udało się podpisać w stosunku do **7**. projektów na łączną kwotę dofinansowania dla tych projektów w wysokości **45 136 441,95 PLN**

| **Wykaz projektów, które uzyskały zgodę na dofinansowanie ze środków UE** | | | | | |
|---|---|---|---|---|---|
| | **Data złożenia wniosku aplikacyjnego** | **Data podpisania umowy o dofinansowanie** | **Nazwa projektu** | **Wartość dofinansowania (w zł)** | **Wartość projektu (w zł)** |
| *Cel strategiczny I – obszar rozwoju gospodarczego*<br>CEL OPERACYJNY I-3 INFRASTRUKTURA SPOŁECZEŃSTWA INFORMACYJNEGO | 23.03.2010 | 10.12.2010 | ,,Wykorzystanie technologii informacyjnych i komunikacyjnych ICT dla rozwoju ekonomicznego oraz poprawy jakości życia mieszkańców subregionu Nowy Sącz" | 3 833 354,45 PLN | 5 111 139,25 PLN |
| Cel strategiczny I – obszar rozwoju gospodarczego<br>CEL OPERACYJNY 1-6.4 INFRASTRUKTURA DROGOWA | 07.11.2008 | 27.05.2010 | ,,Przebudowa ul. Królowej Jadwigi wraz z budowa kanalizacji deszczowej w Nowym Sączu (ciąg drogi krajowej nr 87)'' | 17 074 444,41 PLN | 20 087 581,67 PLN |
| *Cel strategiczny II – obszar rozwoju społecznego* | 20.07.09 | 29.04.10 | ,,Rozwiń skrzydła po sądecku" realizacja w | 769 933,00 PLN | 769 933,00 PLN |

[‡‡] *Źródło: Wydział Rozwoju Miasta - Referat Programowania i Wdrażania Projektów Urzędu Miasta*

| | | | | | |
|---|---|---|---|---|---|
| CEL OPERACYJNY II-6 INFRASTRUKTURA SOCJALNA<br>*Cel strategiczny II – obszar rozwoju społecznego*<br>CEL OPERACYJNY II-6.1 POMOC SPOŁECZNA | | | zespole PSS ul. Jagiellońska 14 | | |
| *Cel strategiczny II – obszar rozwoju społecznego*<br>CEL OPERACYJNY II-1.1 INFRASTRUKTURA EDUKACJI I SZKOLNICTWA WYŻSZEGO | 05.03.09 | 25.06.10 | ,,Szkoła – środowisko – energia – Termomodernizacja. Obiekty użyteczności publicznej" | 4 827 627,62 PLN | 11 855 713,65 PLN |
| *Cel strategiczny II – obszar rozwoju społecznego*<br>CEL OPERACYJNY II-1.1 INFRASTRUKTURA EDUKACJI I SZKOLNICTWA WYŻSZEGO<br>CEL OPERACYJNY II-1.2 INFRASTRUKTURA EDUKACJI I SZKOLNICTWA WYŻSZEGO | 22.06.10 | 22.06.10 | ,,Modernizacja kształcenia zawodowego w Małopolsce" | 8 077 682,47 PLN | 9 258 088,79 PLN |
| *Cel strategiczny I – obszar rozwoju gospodarczego*<br>CEL OPERACYJNY 1-6.4 INFRASTRUKTURA DROGOWA | 23.03.2010 | 31.08.2010 | ,,Rozbudowa i modernizacja infrastruktury techniczno-komunikacyjnej lokalnego transportu publicznego w Nowym Sączu wraz z wymianą taboru autobusowego" | 7 698 600 PLN | 13 420 000 PLN |
| *Cel strategiczny I – obszar rozwoju gospodarczego*<br>CEL OPERACYJNY 1-7 INFRASTRUKTURA OCHRONY SRODOWISKA | 11.09.2009 | 09.04.2010 | ,,Zorganizowanie systemu selektywnej zbiórki odpadów w tym odpadów niebezpiecznych na terenie Nowego Sącza" | 2 854 800,00 PLN | 4 179 060,00 PLN |
| | | | **SUMA** | **45 136 441,95 PLN** | **64 681 516,36 PLN** |

*Źródło: Wydział Rozwoju Miasta - Referat Programowania i Wdrażania Projektów Urzędu Miasta*

## V. MONITORING REALIZACJI CELÓW I ZADAŃ OPERACYJNYCH W UKŁADZIE OPISOWYM I WSKAŹNIKOWYM.

| PRZEDSIĘBIORCZOŚĆ I INWESTYCJE | CEL OPERACYJNY I-1 | Tworzenie mechanizmów wsparcia i warunków do rozwoju przedsiębiorczości i pozyskiwania inwestycji tworzących nowe miejsca pracy. |
|---|---|---|

**I–1.1. Usprawnienie obsługi administracyjnej przedsiębiorców poprzez:[§§]**

- prowadzenie wyszukiwarki pn. „Baza Przedsiębiorców" udostępnionej na internetowym serwisie miasta Nowego Sącza. Baza przedsiębiorców stanowi zbiór informacji o przedsiębiorcach będących osobami fizycznymi wpisanymi do ewidencji działalności gospodarczej prowadzonej przez Miasto Nowy Sącz. Każda osoba korzystając z wyszukiwarki może uzyskać on-line informację o poszukiwanym przedsiębiorcy, bez konieczności kontaktu z pracownikiem UMNS. Baza przedsiębiorców aktualizowana jest w każdy poniedziałek do godz. 14:00 według stanu na dzień poprzedni.
- prowadzenie przez pracowników Wydziału ds. Przedsiębiorczości UMNS kompleksowej pomocy w wypełnianiu i składaniu dokumentów związanych ze zgłoszeniem oraz prowadzeniem działalności gospodarczej w ramach tzw. jednego okienka.
- realizację postanowień porozumień o współpracy zawartych przez Prezydenta Miasta Nowego Sącza z Naczelnikiem Urzędu Skarbowego w Nowym Sączu oraz z Dyrektorem Urzędu Statystycznego w Krakowie. Celem współpracy w ramach porozumień jest uproszczenie procedur związanych z rejestracją oraz prowadzeniem działalności gospodarczej, których przedsiębiorca nie może dopełnić w ramach funkcjonowania jednego okienka. Na mocy porozumień przedsiębiorcy będący osobami fizycznymi mogą za pośrednictwem UMNS dopełnić innych formalności, dla których właściwym jest Naczelnik Urzędu Skarbowego w Nowym Sączu oraz Urząd Statystyczny w Krakowie.
- rozpoczęcie prac wdrożeniowych aplikacji Systemu Automatyzacji Gminnej Ewidencji Działalności Gospodarczej (SAGED) udostępnionej przez Ministerstwo Gospodarki. Za pośrednictwem aplikacji internetowej SAGED gminne organy ewidencyjne, w tym prezydent miasta Nowego Sącza zobowiązany jest do końca 2011 roku przenieść dane przedsiębiorców będących osobami fizycznymi z ewidencji gminnej do Centralnej Ewidencji i Informacji o Działalności Gospodarczej (CEIDG). Zasady funkcjonowania CEIDG regulują przepisy ustawy o swobodzie działalności gospodarczej, które w tym zakresie wejdą w życie od 01.07.2011.
- prowadzenie elektronicznego systemu obsługi administracyjnej przedsiębiorcy zakładającego lub prowadzącego działalność gospodarczą poprzez Elektroniczną Platformę Usług Administracji Publicznej (ePUAP). Przedsiębiorca ma możliwość złożenia zintegrowanego wniosku o wpis do ewidencji działalności gospodarczej w formie elektronicznej. Jeżeli wniosek zostanie podpisany podpisem elektronicznym, w momencie wpływu na skrzynkę zostaje mu nadany bieg formalny zgodnie z przepisami o informatyzacji działalności podmiotów realizujących zadania publiczne. Z tej formy złożenia wniosku skorzystało 6 osób w 2010 roku.
- stały wzrost jakości obsługi przedsiębiorców oparty na podnoszeniu kwalifikacji pracowników Wydziału ds. Przedsiębiorczości UMNS. W 2010 roku pracownicy wydziału uczestniczyli w szkoleniach z tematyki związanej z ewidencją działalności gospodarczej oraz pomocy publicznej. Dwóch pracowników kształciło się na uczelniach wyższych.
- zorganizowanie w biurze Wydziału ds. Przedsiębiorczości UMNS kącika zabaw dla dzieci, których opiekunowie załatwiają sprawy w wydziale. Kącik został wyposażony w stoliczek, krzesełka, przybory do malowania, pieczątki oraz puzzle. Kącik znajduje się na sali operacyjnej, co zapewnia nadzór osób dorosłych nad dziećmi . Stworzenie kącika zabaw to wyjście naprzeciw oczekiwaniom tych opiekunów, którzy chcą w spokoju załatwić formalności, skupić się na rozmowie z pracownikiem urzędu, a jednocześnie nie chcą stracić z oczu swojego dziecka.

[§§] *Źródło: Wydział ds. Przedsiębiorczości*

**I–1.2. System wsparcia dla osób rozpoczynających prowadzenie działalności gospodarczej poprzez:***

- redagowanie oraz publikacja poradnika dla osób fizycznych rozpoczynających prowadzenie działalności gospodarczej pn. „MOJA FIRMA w Nowym Sączu". W poradniku omówione zostały niezbędne formalności, wymagane przepisami prawa, jakich musi dokonać osoba fizyczna, aby założyć działalność gospodarczą. Wskazano również informacje o miejscach w Nowym Sączu, gdzie przyszły przedsiębiorca może uzyskać pomoc doradczą i finansową na założenie oraz rozwój firmy. Tak jak poprzednie wydania, poradnik powstał we współpracy z Urzędem Skarbowym w Nowym Sączu oraz Zakładem Ubezpieczeń Społecznych w Nowym Sączu. Do chwili obecnej zrealizowano trzy wydania poradnika: pierwsze wydanie w listopadzie 2008 roku, drugie w październiku 2009 roku, trzecie we wrześniu 2010 roku (nakład w 2010 roku – 800 sztuk, egzemplarze wydawane bezpłatnie). Poradnik dostępny był na terenie Nowego Sącza w placówkach Urzędu Skarbowego, ZUS, UMNS, Nowosądeckiego Inkubatora Przedsiębiorczości oraz organizacji gospodarczych wspierających rozwój lokalnej przedsiębiorczości. Poradnik jest również do pobrania w wersji elektronicznej z internetowego serwisu internetowym Nowego Sącza (zakładka: GOSPODARKA).
- rozbudowa istniejącego internetowego serwisu informacyjnego dla przedsiębiorców oraz osób zamierzających rozpocząć działalność gospodarczą. Serwis dostępny jest na internetowym serwisie Nowego Sącza (zakładka: GOSPODARKA).
- promocja instrumentów rynku pracy stosowanych przez Sądecki Urząd Pracy oraz instrumentów wsparcia Nowosądeckiego Inkubatora Przedsiębiorczości, Małopolskiego Funduszu Poręczeń Kredytowych Sp. z o.o. oraz innych podmiotów działających na rzecz wspierania lokalnej przedsiębiorczości. Promocja odbywa się poprzez publikacje na internetowym serwisie Nowego Sącza (zakładka: GOSPODARKA, katalog PRZEDSIĘBIORCZOSĆ – WSPARCIE FINANSOWE), w poradniku pn. „MOJA FIRMA w Nowym Sączu", „Przewodniku Sądeckiego Przedsiębiorcy" oraz poprzez rozpowszechnianie informacji na spotkaniach z przedsiębiorcami organizowanymi przez UMNS.

**I–1.3. System wsparcia dla osób prowadzących działalność gospodarczą poprzez:†††**

- utrzymanie stawek podatku od nieruchomości w 2010 roku na poziomie stawek obowiązujących w 2009 roku.
- utrzymanie stawek opłaty targowej w 2010 roku na poziomie stawek obowiązujących w 1999 roku.
- przystąpienie do umowy o współpracy na rzecz rozwoju gospodarki innowacyjnej w Małopolsce Południowo-Wschodniej. Stronami umowy są Miasto Nowy Sącz, Fundacja Rozwoju Edukacji i Nauki, Tarnowski Klaster Przemysłowy S.A., Wyższa Szkoła Biznesu – National Louis University w Nowym Sączu, Grupa Wiśniowski, dr Ząber Sp. z o.o., Gór- Stal Sp. z o.o, Sądecka Izba Gospodarcza, Newag S.A., Fakro. Sp. z o.o., Novitus S.A., BCS Polska Sp. z o.o. W wyniku podpisania umowy zostało utworzone konsorcjum naukowo-edukacyjno-przemysłowe.
- rozbudowa istniejącego internetowego serwisu informacyjnego dla przedsiębiorców oraz osób zamierzających rozpocząć działalność gospodarczą. Serwis dostępny jest na internetowym serwisie Nowego Sącza (zakładka: GOSPODARKA).
- opracowanie oraz publikacja pierwszego wydania informatora dla przedsiębiorców pn. „Przewodnik Sądeckiego Przedsiębiorcy". Przewodnik zawiera informacje (w tym dane kontaktowe) o działalności podmiotów wspierających przedsiębiorców w prowadzonej działalności. Są w nim również informacje o urzędach i instytucjach działających w Nowym Sączu, gdzie przedsiębiorca może załatwić sprawy związane z prowadzoną działalnością. Poradnik został wydany we wrześniu 2010 roku w nakładzie 3 000 sztuk (egzemplarz wydawany bezpłatnie). Przewodnik dostępny był na terenie Nowego Sącza w

*** *Źródło: Wydział ds. Przedsiębiorczości*
††† *Źródło: Wydział ds. Przedsiębiorczości*

placówkach Urzędu Skarbowego, ZUS, UMNS, Nowosądeckiego Inkubatora Przedsiębiorczości oraz organizacji gospodarczych wspierających rozwój lokalnej przedsiębiorczości. Można go również pobrać w wersji elektronicznej z internetowego serwisu internetowym Nowego Sącza (zakładka: GOSPODARKA).

- promocja instrumentów rynku pracy stosowanych przez Sądecki Urząd Pracy oraz instrumentów wsparcia Nowosądeckiego Inkubatora Przedsiębiorczości, Małopolskiego Funduszu Poręczeń Kredytowych Sp. z o.o. oraz innych podmiotów działających na rzecz wspierania rozwoju lokalnej przedsiębiorczości. Promocja odbywa się poprzez publikacje na internetowym serwisie Nowego Sącza (zakładka: GOSPODARKA, katalog PRZEDSIĘBIORCZOSĆ – WSPARCIE FINANSOWE), w poradniku pn. „MOJA FIRMA w Nowym Sączu", „Przewodniku Sądeckiego Przedsiębiorcy" oraz poprzez rozpowszechnianie informacji na spotkaniach z przedsiębiorcami organizowanymi przez UMNS.
- utworzenie stałego Sądu Arbitrażowego przy Sądeckiej Izbie Gospodarczej w Nowym Sączu. Jest to instytucja służąca sprawniejszemu rozstrzyganiu sporów gospodarczych, inwestycyjnych i korporacyjnych.
- przeprowadzanie spotkań (w tym konferencji) z przedsiębiorcami, gospodarzem których jest prezydent miasta Nowego Sącza. W marcu 2010 roku zostało przeprowadzone spotkanie informacyjne na temat możliwości pozyskania wsparcia na rozwój działalności gospodarczej w ramach MRPO oraz POIG na lata 2007 – 2013. W spotkaniu uczestniczyli przedstawiciele Małopolskiego Centrum Przedsiębiorczości, Małopolskiej Agencji Rozwoju Regionalnego Sp. z o.o. oraz 87 przedsiębiorców z Nowego Sącza i okolic. W sierpniu 2010 roku odbyła się konferencja pn. „Dobry pomysł – lepsze życie". Obok Prezydenta Miasta Nowego Sącza organizatorem konferencji był Starosta Nowosądecki oraz Prezes Zarządu Stowarzyszenia Inicjatywa „Pro Futuro" w Nowym Sączu. Podczas konferencji został zaprezentowany projekt pn. „Fabryka pomysłów i przedsiębiorczości". Pomysłodawcą projektu jest Stowarzyszenie Inicjatywa „Pro Futuro" w Nowym Sączu. W konferencji udział wzięło 70 osób.
- udział w eventach związanych z budowaniem postaw przedsiębiorczych wśród młodzieży uczącej się, w tym w maju 2010 roku w Dniach Pracy, Edukacji i Szkoleń zorganizowanych przez Wojewódzki Urząd Pracy w Krakowie, w czerwcu 2010 roku w konkursie pn. EDURING, organizatorem którego była Wyższa Szkoła Biznesu - National-Louis University w Nowym Sączu.
- realizacja programów pomocowych wprowadzających zwolnienia od podatku od nieruchomości dla przedsiębiorców realizujących nowe inwestycje na terenie Nowego Sącza. W 2010 roku prawo do zwolnienia od podatku od nieruchomości nabyło **3** nowych przedsiębiorców.

**I-1.4. System wsparcia dla przedsiębiorców poszkodowanych w wyniku powodzi oraz osunięć ziemi, wywołanych opadami atmosferycznymi, które miały miejsce w 2010 roku poprzez:**

- o pomoc udzieloną w formie umorzenia zaległości w podatku od nieruchomości oraz podatku od środków transportowych. W 2010 roku z tego tytułu udzielono pomocy 9 przedsiębiorcom na łączną kwotę ok. 25 000 PLN.
- o upowszechnianie informacji wśród przedsiębiorców o możliwości pomocy ze strony samorządu, administracji rządowej oraz organizacji pozarządowych. Prowadzono działania informacyjno-promocyjne m.in. poprzez na utworzenie na serwisie internetowym Nowego Sącza specjalnej zakładki, w której zamieszczane były aktualne informacje o dostępnej pomocy, kontakt bezpośredni z przedsiębiorcami, którzy zgłosili informację o wystąpieniu szkody powodziowej do Wydziału Zarządzania Kryzysowego i Ochrony Ludności UMNS. Nawiązano również współpracę z instytucjami, które dokonywały przekazania pomocy (dotacji, pożyczek preferencyjnych)w tym m.in. z Małopolską Agencją Rozwoju Regionalnego Sp. z o.o. . Pracownicy Wydziału ds. Przedsiębiorczości UMNS udzielali pomocy przy wypełnianiu oraz kompletowaniu niezbędnych dokumentów do otrzymania wnioskowanej przez przedsiębiorcę pomocy.

**I–1.5. Pozyskiwanie inwestycji tworzących nowe miejsca pracy (zachęty inwestycyjne) poprzez**:[‡‡‡]

- podniesienie jakości obsługi inwestora gospodarczego. Od 2010 roku w Wydziale ds. Przedsiębiorczości UMNS uruchomiono samodzielne stanowisko obsługi inwestora gospodarczego. Inwestor planujący realizację inwestycji o charakterze gospodarczym na terenie Nowego Sącza może liczyć na pomoc opiekuna w załatwieniu niezbędnych formalności związanych z realizacją inwestycji.
- opracowanie oferty inwestycyjnej Nowego Sącza. Oferta udostępniona jest na internetowym serwisie Nowego Sącza (zakładka: GOSPODARKA). Oferta dostępna jest również w angielskiej wersji językowej
- przystąpienie do projektu pn. „Partnerstwo na rzecz świadczenia usług dla inwestorów pozyskujących kadry oraz usług outplacementowych". Koordynatorem projektu jest Wojewódzki Urząd Pracy w Krakowie. Projekt dofinansowany jest z Programu Operacyjnego Kapitał Ludzki. Poprzez udział w partnerstwie UMNS ma możliwość korzystania ze specjalistycznych szkoleń, które wpływają na podniesienie efektywności świadczonych usług w zakresie obsługi inwestora oraz wymiany doświadczeń pomiędzy partnerami, korzystanie z zasobów i potencjału partnerów. Działania partnerstwa mają również na celu ułatwienie pracodawcom z Małopolski dostępu do usług rynku pracy.
- wprowadzenie uchwały Rady Miasta Nowego Sącza *w sprawie udzielania pomocy de minimis na wspieranie inwestycji w obrębie parków technologicznych w formie zwolnienia od podatku od nieruchomości*. Jest to trzeci program pomocowy, którego celem jest wspieranie powstawania nowych inwestycji na terenie miasta. Adresatem tego programu są przedsiębiorcy realizujący inwestycje w obrębie parków technologicznych znajdujących się na terenie Nowego Sącza. Mogą skorzystać ze zwolnienia od podatku od nieruchomości przez okres kolejnych 10 lat. Obsługę programu prowadzi Wydział ds. Przedsiębiorczości UMNS.
- realizację programów pomocowych wprowadzających zwolnienia od podatku od nieruchomości dla przedsiębiorców realizujących nowe inwestycje na terenie Nowego Sącza. W 2010 roku funkcjonowały na terenie Nowego Sącza trzy programy pomocowe w tym obszarze.
- prowadzenie spraw związanych z Podstrefą Nowy Sącz Krakowskiego Parku Technologicznego. Statusem specjalnej strefy ekonomicznej objęto tereny niezagospodarowane, o łącznej powierzchni **12,0368 ha**. Na obszarze Podstrefy Nowy Sącz działalność gospodarczą prowadzi jeden podmiot, tj. Fabryka Okien „DAKO" Sp. z o. o. z siedzibą w Biczycach Dolnych, Gmina Chełmiec. Podmiot ten zajmuje w strefie teren o powierzchni **5,5879 ha**.
- redagowanie rocznych raportów o stanie gospodarczym Nowego Sącza. Do UMNS wpływają zapytania z zakresu stanu gospodarki Nowego Sącza od podmiotów zainteresowanych zlokalizowaniem inwestycji na terenie miasta lub okolic. Raporty te stanowią materiał do analizy porównawczej rozwoju regionu na przestrzeni danego okresu. W 2010 roku opracowano raport za 2009 rok. Raporty dostępne są w formie elektronicznej na internetowym serwisie Nowego Sącza (zakładka GOSPODARKA).

[‡‡‡] *Źródło: Wydział ds. Przedsiębiorczości*

**I–1.6. Udział w pracach Komisji Wspólnej Samorządu Terytorialnego i Samorządów Gospodarczych dla Powiatu Nowosądeckiego i Miasta Nowego Sącza.[§§§]**

Komisja jest ciałem opiniodawczo – doradczym samorządu terytorialnego w zakresie prowadzenia polityki rozwoju gospodarczego Sądecczyzny. Składa się z 12 przedstawicieli, w tym 6 ze strony samorządu terytorialnego i 6 ze strony samorządów gospodarczych. Ze strony samorządu terytorialnego w pracach Komisji uczestniczą przedstawiciele Powiatu Nowosądeckiego oraz Miasta Nowego Sącza, natomiast ze strony samorządów gospodarczych – organizacje przedsiębiorców z terenu Powiatu Nowosądeckiego oraz miasta Nowego Sącza (tj.: przedstawiciele Sądeckiej Izby Gospodarczej, Kongregacji Kupieckiej Zrzeszenia Handlu i Usług, Cechu Rzemiosł Różnych i Przedsiębiorczości, Nowosądeckiej Izby Turystycznej oraz Izby Rzemiosła i Przedsiębiorczości).

Komisja stanowi forum dla wypracowywania stanowisk i opinii oraz wymiany informacji w sprawach związanych z szeroko pojętym rozwojem gospodarczym Sądecczyzny.

**I–1.7. Tworzenie korzystnych warunków dla rozwoju przedsiębiorczości mikro, małych i średnich przedsiębiorstw poprzez pomoc i likwidowanie barier w trakcie tworzenia i funkcjonowania firm na lokalnym rynku.**

- działania podejmowane w tym kierunku przez Nowosądecki Inkubator Przedsiębiorczości (NIP) to wynajem pomieszczeń biurowych i magazynowo – produkcyjnych po preferencyjnych cenach czynszu, w których dodatkowo zawarte są koszty zużycia wody i odprowadzenia ścieków, koszty energii cieplnej dla ogrzewania lokali w okresie zimowym, koszty energii elektrycznej, dostępu do internetu, koszty wywozu nieczystości stałych
- firmy inkubowane mogły nieodpłatnie korzystać z profesjonalnej pomocy finansowo – księgowej i poradnictwa w zakresie rozwoju swojej działalności oraz z promocji na stronie internetowej NIP
- NIP świadczył dla klientów z zewnątrz usługi polegające na organizowaniu szkoleń dotyczących prowadzenia własnej działalności gospodarczej, doradztwie, informowaniu na temat możliwości pozyskania środków finansowych na rozpoczęcie i rozwój własnego biznesu.

**I–1.8. Poręczenia kredytowe**

**Tabela I – 1.1.7. Wielkość udzielonych w 2010 roku poręczeń kredytowych**

| Lp | Wyszczególnienie | Ilość | Kwota poręczenia w PLN | Kwota pożyczki/kredytu w PLN |
|---|---|---|---|---|
| 0 | 1 | 2 | 3 | 4 |
| - | Małopolski Fundusz Poręczeń Kredytowych Sp. z o.o. | 18 | 1 035 684,00 | 1 926 440,00 |

*Źródło: Małopolski Fundusz Poręczeń Kredytowych Sp. z o.o. w Nowym Sączu*

[§§§] *Źródło: Nowosądecki Inkubator Przedsiębiorczości*

**I–1.9. Pozyskiwanie środków zewnętrznych na wspieranie przedsiębiorczości i doradztwo.****

**1/ Sądecka Agencja Rozwoju Regionalnego S.A. - kontynuacja projektu rozpoczętego w 2009 roku pn. „Małopolski Biznesmen".**

Projekt finansowany z Programu Operacyjnego Kapitał Ludzki, Priorytet VI Rynek pracy otwarty dla wszystkich, Działanie 6.2 Wsparcie oraz promocja przedsiębiorczości i samozatrudnienia. Czas trwania projektu: od 01 października 2009 r. do 30 września 2011 r. Całkowita kwota projektu: **3 999 995,20 PLN**. Kwota środków wydatkowana na realizację projektu w 2010 r: **3 263 520,87 PLN**. Kwota środków, jakie wpłynęły z instytucji zarządzającej w 2010 r: **3 236 234,09 PLN**. Ilość beneficjentów uczestniczących w projekcie w 2010 r: **115**.

Projekt skierowany był do objęcia wsparciem **120** osób fizycznych zamieszkujących, pracujących lub uczących się na terenie Województwa Małopolskiego zamierzających rozpocząć prowadzenie działalności gospodarczej na terenie Województwa Małopolskiego. W pierwszym kwartale 2010 r. w ramach projektu przeprowadzono zajęcia szkoleniowe i zajęcia doradcze dla uczestników projektu zrekrutowanych do I tury projektu. W tym samym terminie odbyły się również identyczne zajęcia u pozostałych **5** partnerów. W zajęciach dla uczestników I tury udział wzięło u każdego z partnerów po 10 osób (łącznie 60 osób). Po zakończeniu części szkoleniowej w miesiącu kwietniu 2010 r. wśród uczestników wybrano **30** osób, które otrzymały jednorazową dotację w wysokości **od 30 do 40 tys. zł** na rozpoczęcie działalności gospodarczej oraz dodatkowe środki w postaci wsparcia pomostowego w wysokości **800 zł** wypłacanych co miesiąc dla każdego z uczestników przez okres **6** miesięcy. Po otrzymaniu dotacji uczestnicy I tury projektu w miesiącach od maja do sierpnia brali udział w zajęciach z doradcą z zakresu efektywnego wykorzystania dotacji oraz prowadzenia nowopowstałej działalności. Po zakończeniu uczestnictwa w doradztwie uczestnicy I tury projektu w miesiącu wrześniu 2010 r. składali wnioski o otrzymanie przedłużonego wsparcia pomostowego. W ramach projektu **15** osób otrzymało przedłużone wsparcie pomostowe na kolejne 6 miesięcy (październik 2010 - marzec 2011). Tymczasem w miesiącu czerwcu 2010 r. rozpoczęto promocję projektu przygotowującą do realizacji II tury projektu. Promocję przeprowadzono w prasie obejmującej obszar wszystkich 6 regionów. Również w czerwcu 2010 r. zrekrutowano do II tury projektu w poszczególnych subregionach 55 osób. Uczestnicy w czerwiec i lipcu objęci zostali diagnozą badającą potrzeby szkoleniowe. Następnie II tura BO w miesiącach lipiec i sierpień brała udział w szkoleniach z zakresu przedsiębiorczości oraz doradztwie z zakresu przygotowywaniu biznes planu. Po zakończeniu części szkoleniowej w miesiącu październiku 2010 r. wśród uczestników II tury projektu wybrano **30** osób, które otrzymały jednorazową dotację w wysokości **od 22 tyś do 40 tyś zł.** na rozpoczęcie działalności gospodarczej oraz dodatkowe środki w postaci wsparcia pomostowego w wysokości **800 zł** wypłacanych co miesiąc dla każdego z uczestników przez 6 miesięcy. Po otrzymaniu dotacji BO II tury projektu w miesiącach od października do grudnia brali udział w zajęciach z doradcą z zakresu efektywnego wykorzystania dotacji oraz prowadzenia nowopowstałej działalności

**2/ Sądecka Agencja Rozwoju Regionalnego S.A. – realizacja projektu pn. „Firma – mój osobisty sukces".**
Projekt finansowany z EFS w ramach PO Kapitał Ludzki **-** Działanie 6.2 Wsparcie oraz promocja przedsiębiorczości i samozatrudnienia. Czas trwania projektu: od 1 listopada 2008 do 30 czerwca 2010 r. Całkowita kwota projektu: **885 617,47 PLN.** Kwota środków wydatkowana na realizację projektu w 2010 r: **109 530,50 PLN**. Kwota środków, jakie wpłynęły z instytucji zarządzającej w 2010 r.: **109 729,16 PLN**. Ilość beneficjentów uczestniczących w projekcie w 2010 r: **12**.
W 2010 6 BO projektu w okresie od grudnia 2009 do maja 2010 otrzymywało przedłużone wsparcie pomostowe. Po skompletowaniu dokumentów została przeprowadzona kontrola w celu sprawdzenia czy założone działalności nadal funkcjonują na rynku. Kontrola została przeprowadzone pod koniec czerwca przez Prezesa Sądeckiej Agencji Rozwoju Regionalnego i Asystenta Koordynatora Projektu. Nie stwierdzono żadnych uchybień. 30 czerwca 2010 projekt został zakończony.

**** *Źródło: Sądecka Agencja Rozwoju Regionalnego w Nowym Sączu*

**3/ Nowosądecki Inkubator Przedsiębiorczości – kontynuacja projektu rozpoczętego w 2009 roku pn. „Przedsiębiorczość bez granic**

Od listopada 2009 roku do października 2010 roku NIP realizował projekt transgraniczny, współfinansowany przez Unię Europejską z Europejskiego Funduszu Rozwoju Regionalnego oraz budżetu państwa za pośrednictwem Euroregionu „Tatry", w ramach Programu Współpracy Transgranicznej Rzeczpospolita Polska – Republika Słowacka 2007-2013 pn. „Przedsiębiorczość bez granic!". Projekt miał na celu wsparcie osób zamierzających rozpocząć działalność gospodarczą, mikro, małych i średnich przedsiębiorców, którzy chcą prowadzić działalność po obu stronach granicy. Realizacja projektu polegała na wymianie doświadczeń w zakresie prowadzenia firmy, w ramach regionów przygranicznych, tj. powiatu nowosądeckiego i Kraju Preszowskiego. Projekt miał również na celu wsparcie lokalnych środowisk społeczno-gospodarczych oraz umożliwienie nawiązania kontaktów gospodarczych wśród beneficjentów projektu Do projektu przystąpiło 40 osób, które brały udział w spotkaniach seminaryjno-warsztatowych z przedsiębiorczości. Dodatkowo 10 z nich uczestniczyło w wyjeździe na Słowację, w celu zapoznania się ze specyfiką prowadzenia tam działalności. Projekt realizowany jest z partnerem zagranicznym: Centrum Edukacyjne i Innowacyjne – Velmax, n.o.

**4/ Nowosądecki Inkubator Przedsiębiorczości – projekt pn. „Mój szef jest wyrozumiały – mój szef to ja"**
Projekt realizowany przez NIP w partnerstwie z Centrum Zespołów Analityczno Strategicznych. Projekt dofinansowany z Programu Operacyjnego Kapitał Ludzki, Działanie 6.2 Wsparcie oraz promocja przedsiębiorczości i samozatrudnienia. w ramach działania 6.2. W ramach projektu w 2010 roku zostało utworzonych 30 nowy firm.

**5/ Nowosądecki Inkubator Przedsiębiorczości - doradztwo oraz szkolenia dla małych i średnich przedsiębiorstw**

W 2010 roku z doradztwa i informacji na temat dostępnych funduszy strukturalnych oraz informacji o szkoleniach i seminariach odbywających się w kraju, przeznaczonych dla przedsiębiorców z różnych branż skorzystało **ok. 185** osób.

W 2010 roku zostały przeszkolone **32** osoby z tematyki związanej z przedsiębiorczością.

**I–1.10. Inne działania, kluczowe wskaźniki, opis, komentarz dający pełniejszy obraz aktywności w zakresie realizacji celu strategicznego:**

- Wzrost wskaźnika przedsiębiorczości za 2010 r. w stosunku do roku poprzedniego. Wskaźnik ten, analizowany jako liczba firm prywatnych przypadająca na 1000 osób w wieku produkcyjnym, dla Nowego Sącza w badanym okresie stanowił 167, natomiast w 2009 r. wskaźnik ten wynosił 159.
- Wzrost liczby przedsiębiorców będących osobami fizycznymi, którzy założyli działalność gospodarczą. W 2010 r. odnotowano 913 nowych wpisów do ewidencji działalności gospodarczej, a w roku poprzednim – 874. Wskaźnik wzrostu 2010/2009 - 4,5%.
- Spadek nakładu broszur informacyjnych dla przedsiębiorców. W okresie sprawozdawczym wydano łącznie 3800 szt. broszur (w tym 800 szt. stanowiło III wydanie poradnika pn. „MOJA FIRMA w Nowym Sączu" oraz 3000 szt. to I wydanie „Przewodnika Sądeckiego Przedsiębiorcy"). W roku 2009 nakład broszur informacyjnych obejmował 4000 szt. (II wydanie ww. poradnika).
- Ilość przeprowadzonych szkoleń i spotkań z przedsiębiorcami w 2010 r. została utrzymana na tym samym poziomie co w roku 2009 – 3 spotkania.
- Wzrost ubytku w dochodach własnych gminy z tytułu funkcjonujących w mieście programów pomocowych wprowadzających zwolnienie od podatku od nieruchomości. Łączna kwota zwolnienia od podatku od nieruchomości uzyskana przez przedsiębiorców w 2010 r. wyniosła 346 391,00 PLN. Wartość ww. zwolnienia w 2009 r. – 319 864,00 PLN. Wskaźnik wzrostu 2010/2009 - 8,3%.

Wzrost wielkości udzielonej pomocy publicznej przez Prezydenta Miasta Nowego Sącza w 2010 r. w stosunku do roku poprzedniego. W 2010 roku – 10 585 897,18 PLN; w 2009 roku – 9 062 195,12 PLN. Wskaźnik wzrostu 2010/2009 - 16,8%.

| INFRASTRUKTURA NOWYCH TECHNOLOGII | CEL OPERACYJNY I-2 | Wspieranie współpracy nauki z gospodarką w zakresie badań, innowacji i rozwoju nowych technologii. |
|---|---|---|

Samorząd Nowego Sącza począwszy od 2006 r. wspiera działania Wyższej Szkoły Biznesu - NLU i powiązanej z nią Spółki z o.o. Miasteczko Multimedialne dotyczące realizacji projektu pn. „Park Technologiczny – Miasteczko Multimedialne". Miasteczko Multimedialne to koncepcja ponadregionalnego ośrodka badań i rozwoju w zakresie nowych technologii, ze szczególnym uwzględnieniem branży IT, telekomunikacji, grafiki i animacji komputerowej, technologii mobilnych oraz multimediów. Miasteczko ma być centrum łączącym w sieci wzajemnych powiązań i wymiany informacji najnowsze zdobycze technologii oraz Internet, telewizję i telekomunikację. Park Technologiczny, będący podstawą projektu wpisuje się w koncepcję przekształcenia Nowego Sącza w "Miasto Wiedzy", które według założeń projektu ma stać się jednym z dziesięciu najbardziej innowacyjnych ośrodków na świecie w dziedzinie multimediów. Całkowita wartość projektu to ok. **140 mln PLN**. W 2010 r. Miasteczko Multimedialne sp. z o.o. podpisało umowę z Polską Agencją Rozwoju Przedsiębiorczości na dofinansowanie budowy infrastruktury Parku Technologicznego Miasteczko Multimedialne w wysokości blisko **95 mln PLN**.

Projekt został wpisany na listę projektów indykatywnych Ministerstwa Rozwoju Regionalnego w ramach Programu Operacyjnego Innowacyjna Gospodarka 5.3. W związku z realizacją projektu powstał między innymi Klaster Multimediów i Systemów Informacyjnych zrzeszający ponad **60** prorozwojowych, proinnowacyjnych i wysoko wyspecjalizowanych małych i średnich przedsiębiorstw działających w branży nowoczesnych technologii i nowych mediów z całej Polski. Utworzona została też Sądecka Sieć Innowacji i Transferu Wiedzy realizująca prace badawczo-rozwojowe przy współpracy ponad **20** firm. W ramach Parku rozpoczął działalność Inkubator Przedsiębiorczości Media 3.0, który w przeciągu dwóch lat zainwestuje ok. **12 mln PLN** w rozwój innowacyjnych startup-ów z obszaru IT i multimediów. W 2009 r. został rozstrzygnięty konkurs na opracowanie koncepcji architektonicznej Parku Technologicznego Miasteczko Multimedialne. Dodatkowo nawiązana została współpraca z ośrodkami innowacji z Wielkiej Brytanii, Szwecji, Finlandii, Niemiec, Grecji, Stanów Zjednoczonych oraz Kanady

Wsparcie Miasta dla realizacji projektu zostało zapoczątkowane Uchwałą Rady Miasta. W jej następstwie Prezydent Miasta udzielił Podatnikowi pomocy publicznej de minimis w formie umorzenia zaległości podatkowych (podatek od nieruchomości i podatek rolny) narastająco na łączną kwotę **31 942 PLN** do końca 2009 r. i **129 185 PLN** do września 2010 r. Podatnik złożył zgłoszenie do uchwały Nr LXV/674/2010 Rady Miasta Nowego Sącza z 18 maja 2010 r. w sprawie udzielania pomocy de minimis na wspieranie inwestycji w obrębie parków technologicznych w formie zwolnienia od podatku od nieruchomości (Dziennik Urzędowy Województwa Małopolskiego z 02.07.2010 r. Nr 335, poz. 2306). Oznacza to, że od października 2010 roku grunt (powierzchnia 4,50371 ha), na którym jest realizowana inwestycja pn. „Park Technologiczny – Miasteczko Multimedialne", korzysta ze zwolnienia od podatku od nieruchomości. Ze zwolnienia będą korzystały również budynki oraz budowle, które powstaną w obrębie parku. Zwolnienie będzie przysługiwało maksymalnie przez okres 10 lat, pod warunkiem nie przekroczenia dopuszczalnej wielkości pomocy de minimis.

W dniu 9 lipca 2009 r. Podpisany został list intencyjny, zgodnie z którym celem obustronnej współpracy Miasta i Spółki z o.o. Miasteczko Multimedialne ma być utworzenie w ramach infrastruktury Miasteczka Multimedialnego ogólnodostępnego punktu konsultacyjnego podległego Wydziałowi ds. Przedsiębiorczości Urzędu Miasta dla osób rozpoczynających oraz aktualnie prowadzących działalność gospodarczą. Intencją obu Stron jest stworzenie wielofunkcyjnego miejsca obsługi przedsiębiorcy w formie tzw. „jednego okienka", w tym umożliwienie elektronicznej rejestracji nowych podmiotów oraz uzyskania wszelkich niezbędnych informacji istotnych z punktu widzenia potencjalnych przedsiębiorców. Szczegóły mają być określone w odrębnych umowach.

Obydwie Strony prowadziły w 2010 r. stałe konsultacje, bezpośrednio na szczeblu decyzyjnym, jak i na poziomie Wydziału ds. Przedsiębiorczości UMNS. Efektem wspólnych działań pomiędzy Miasteczkiem Multimedialnym Sp. z o.o. i Miastem Nowy Sącz będzie nie tylko realizacja projektu budowy nowoczesnego Parku Technologicznego, ale również obustronne wspieranie inicjatywy polegającej na utworzeniu infrastruktury technicznej nieograniczonego dostępu do bezprzewodowego Internetu w Nowym Sączu dla potrzeb lokalnej społeczności i firm zlokalizowanych w tym obszarze. Dodatkowo partnerzy planują wspólne

projekty mające na celu m.in. rozwoju edukacji informatycznej wśród dzieci i młodzieży w regionie. Równolegle Miasto Nowy Sącz i WSB-NLU wraz z powiatami nowosądeckim, limanowskim i gorlickim zamierzają zrealizować projekt krajowej i międzynarodowej promocji subregionu, w oparciu o podpisany w 2009 r. list intencyjny sygnowany przez Prezydenta WSB-NLU, Prezydenta Miasta i starostów w/w powiatów.

| | | |
|---|---|---|
| **INFRASTRUKTURA SPOŁECZEŃSTWA INFORMACYJNEGO** | **CEL OPERACYJNY I-3** | **Tworzenie warunków do korzystania z zastosowań teleinformatyki, multimediów i Internetu, co zagwarantuje udział mieszkańców w procesie integracji z globalnym społeczeństwem informacyjnym.** |
| **INFRASTRUKTURA TELEINFORMATYCZNA** | **CEL OPERACYJNY I-6.3** | **Podnoszenie konkurencyjności Miasta i jego szans rozwojowych z wykorzystaniem teleinformatyki.**[††††] |

W 2010 r. Urząd Miasta uruchomił bezprzewodową transmisję danych oraz umożliwił bezpłatny dostęp do Internetu na terenie miasta Nowego Sącza. Zrealizowany został projekt o wartości: **1 637 240,00 PLN**. Uruchomiona została wydzielona (autonomiczna) infrastruktura telekomunikacyjna oparta o bezprzewodową sieć transmisji danych. Ideą projektu jest objęcie jak największego obszaru miasta siecią. W początkowej fazie objęła ona swoim zasięgiem **ok. 70 %** obszaru Miasta. Do realizacji tego projektu wykorzystane zostały najnowocześniejsze technologie. Użytkownik nie ponosi żadnych kosztów. W związku z obowiązującymi regulacjami unijnymi i krajowymi ta sieć nie może konkurować z operatorami komercyjnymi. Mieszkańcy otrzymali zatem sygnał prędkości **256 kb/s**, który może być zwiększony w zależności od ilości użytkowników sieci. Do korzystania z bezprzewodowej, darmowej sieci użytkownicy stacjonarnych komputerów potrzebują bezprzewodowej karty radiowej Wi-Fi i ewentualnie anteny kierunkowej w zależności od usytuowania miejsca odbioru sygnału w stosunku do punktów nadawczych.

W skład systemu weszły:

1) **1** punkt centralny w miejscu styku z dostawcą (dostawcami) Internetu, w którym uruchomiony zostanie router brzegowy, oraz serwer z aplikacją zarządzającą i monitorującą pracę sieci
2) **3** punkty węzłowe szkieletu sieci połączone ze sobą w ring za pomocą łączy radiowych punkt-punkt pracujących w paśmie częstotliwości **5,4 GHz** o wysokiej przepustowości i **3** stacje bazowe systemu radiowego pracujące w konfiguracji punkt-wielopunkt w paśmie częstotliwości **5,4 GHz** (zlokalizowane w tych samych miejscach co punkty węzłowe szkieletu sieci), pozwalające dostarczyć sygnał do wybranych jednostek organizacyjnych Miasta oraz mini-stacji bazowych pracujących w paśmie częstotliwości **2.4 GHz** (zgodnych ze standardem IEEE 802.11b/g)
3) **15** mini-stacji bazowych pracujących w paśmie częstotliwości **2,4 GHz** pełniących rolę trójsektorowych Hot-Spotów, mających zapewnić dostęp do sieci Internet mieszkańcom Nowego Sącza (zgodnych ze standardem IEEE 802.11b/g)
4) **1** sieć „kratowa" w technologii MESH **5,4/2,4 GHz** mająca zapewnić dostęp do Internetu turystom i mieszkańcom korzystającym z urządzeń mobilnych w określonej strefie Miasta; obejmuje ona co najmniej: obszar Rynku i przebiega od początku ul. Jagiellońskiej, dalej kolejno przez skrzyżowania z ul. Kościuszki i ul. Narutowicza do wylotu ulicy Konarskiego
5) dodatkowe urządzenia abonenckie systemu punkt-wielopunkt pracujące w paśmie częstotliwości **5,4 GHz** zamontowane w wybranych jednostkach organizacyjnych Miasta.

Projekt jest w całości realizowany ze środków własnych Miasta i ma na celu rozwój społeczeństwa informacyjnego. Dzięki jego realizacji sądecka społeczność uzyskała dostęp do usług elektronicznych oraz nowoczesnych technologii informacyjnych i komunikacyjnych (ICT), co stworzy nowe szanse dla rozwoju

[††††] *Źródło: Wydział Organizacyjny*

ekonomicznego Miasta i jakości życia. W następstwie stworzenia sieci bezpłatnego dostępu do Internetu Samorząd Nowego Sącza w swych kontaktach z mieszkańcami i podmiotami gospodarczymi będzie zwiększać w kolejnych latach ofertę usług za pośrednictwem elektronicznych nośników informacji.

**Stan realizacji celów operacyjnych na 31.12.2010 r.:**

Zakończono budowę i uruchomiono w fazie testowej system bezprzewodowego dostępu do Internetu dla mieszkańców miasta. Podpisano umowę na dostawę łącza szerokopasmowego o przepustowości **40Mbit** na potrzeby „Internetu bezprzewodowego" dla mieszkańców oraz dla Urzędu Miasta. Uruchomiono **37** punktów dostępowych na terenie miasta. Sieć znajduje się w fazie testowej, trwa m.in. kalibrowanie urządzeń oraz regulowane są kwestie formalne związane z wymaganiami prawnymi i UKE.

Zakupiono komputery, drukarki inny sprzęt komputerowy, oraz oprogramowanie na potrzeby Urzędu w ramach projektu pn. „Wykorzystanie technologii informacyjnych i komunikacyjnych ICT dla rozwoju ekonomicznego oraz poprawy jakości życia mieszkańców subregionu Nowy Sącz". Projekt jest w trakcie realizacji.

W celu zapewnienia stabilnej komunikacji pomiędzy Urzędem a jednostkami administracji rządowej i samorządowej zwiększono przepustowość łącza Internetowego z **4Mbit/s do 40Mbit/s**. Stabilne i szybkie łącze wymagane jest m.in. przez projekty ZMOKU (Zintegrowany Moduł Obsługi Końcowego Użytkownika rejestry PESEL dla Ewidencji Ludności i Urzędu Stanu Cywilnego), CEIDG (Centralna Ewidencja i Informacja o Działalności Gospodarczej), EPUAP itp. . W ramach szybszego łącza pracować będzie również usługa dostępu do bezprzewodowego Internetu dla mieszkańców.

Podjęto budowę serwerownii nr 2, na ten cel zaadaptowano pomieszczenie w budynku Ratusza. Przygotowano pomieszczenie oraz infrastrukturę techniczną. Wykonano modernizację systemu klimatyzacji w serwerownii nr 1 oraz zakupiono nowy system klimtyzacji dla serwerowni nr 2. Serwerownia nr 2 ma umożliwić m.in. zlokalizowanie serwerów i systemów wdrażanych w ramach projektu ICT.

Podjęto prace przygotowawcze związane z opracowaniem dokumentacji do budowy światłowodu pomiędzy lokalizacjami Rynek 1 – Rynek 5 – Lwowska 71. Łącze światłowodowe zapewni transmisję danych w ramach lokalnej sieci urzędu oraz umożliwi realokację centrum monitoringu miejskiego w Komendzie Straży Miejskiej.

Zakupiono specjalistyczne stanowisko komputerowe dla Kancelarii Tajnej.

Zakupiono i wdrożono podpis kwalifikowany dla kluczowych pracowników urzędu (certyfikaty kwalifikowane).

Zakupiono certyfikat dla serwera internetowego poczty.

Rozbudowano sieć lokalną urzędu o nową lokalizację Rynek 5, połączoną z siecią Urzędu napowietrznym łączem optycznym o wysokiej przepustowości.

| GOSPODARKA PRZESTRZENNA | CEL OPERACYJNY I-4 | Racjonalne kształtowanie przestrzeni Miasta w celu stworzenia warunków dla rozwoju gospodarczego, zapewnienia wysokich standardów życia - z uwzględnieniem ochrony wartości kulturowych i walorów przyrodniczych. |
|---|---|---|

**Tabela I-4.1. UCHWALONE MIEJSCOWE PLANY ZAGOSPODAROWANIA PRZESTRZENNEGO ORAZ ZMIANY MIEJSCOWYCH PLANÓW ZAGOSPODAROWANIA PRZESTRZENNEGO**

| Lp. | Uchwała w sprawie uchwalenia miejscowego planu zagospodarowania przestrzennego | Wyszczególnienie mpzp | Obszar mpzp | |
|---|---|---|---|---|
| | | | ha | % |
| | Uchwała Nr LXI/639/2010 Rady Miasta Nowego Sącza z dnia 16 marca 2010 r | w sprawie uchwalenia miejscowego planu zagospodarowania przestrzennego miasta Nowego Sącza – "Nowy Sącz - 46" | 43,65 | 0,76 |
| | Uchwała Nr LXIII/662/2010 Rady Miasta Nowego Sącza z dnia 20 kwietnia 2010 r | w sprawie uchwalenia zmiany miejscowego planu zagospodarowania przestrzennego miasta Nowego Sącza – "Nowy Sącz - 8" | 0,65 | 0,01 |
| | Uchwała Nr LXIII/663/2010 Rady Miasta Nowego Sącza z dnia 20 kwietnia 2010 r | w sprawie uchwalenia zmiany miejscowego planu zagospodarowania przestrzennego miasta Nowego Sącza – "Nowy Sącz - 35" | 1,43 | 0,03 |
| | Uchwała Nr LXIII/661/2010 Rady Miasta Nowego Sącza z dnia 20 kwietnia 2010 r | w sprawie uchwalenia miejscowego planu zagospodarowania przestrzennego miasta Nowego Sącza – "Nowy Sącz - 23" | 40,0 | 0,70 |
| | Uchwała Nr LXXI/2010 Rady Miasta Nowego Sącza z dnia 7 września 2010 r | w sprawie uchwalenia miejscowego planu zagospodarowania przestrzennego miasta Nowego Sącza – "Nowy Sącz - 38" | 158,7 | 2,77 |
| | Uchwała Nr LXV/671/2010 Rady Miasta Nowego Sącza z dnia 18 maja 2010 r | w sprawie uchwalenia miejscowego planu zagospodarowania przestrzennego miasta Nowego Sącza – "Nowy Sącz - 39" | 80,00 | 1,40 |
| | Uchwała Nr LXXVII/738/2010 Rady Miasta Nowego Sącza z dnia 9 listopada 2010 r | w sprawie uchwalenia miejscowego planu zagospodarowania przestrzennego miasta Nowego Sącza – "Nowy Sącz - 37" | 68,0 | 1,19 |
| | | **OGÓŁEM:** | **392,43** | **6,86** |

*Źródło: Wydział Rozwoju Miasta– Zespół Stanowisk ds. Planowania Przestrzennego*

| Tabela I-4.2. MIEJSCOWE PLANY ZAGOSPODAROWANIA PRZESTRZENNEGO W TRAKCIE SPORZĄDZANIA | | | | |
|---|---|---|---|---|
| | Wyszczególnienie mpzp | Uchwała w sprawie przystąpienia do sporządzania miejscowego planu zagospodarowania przestrzennego | Obszar mpzp | |
| | | | ha | % |
| | „Nowy Sącz - 40” | Uchwała Nr LX/730/2006 Rady Miasta Nowego Sącza z dnia 3 marca 2006 r. | 28,2 | 0,49 |
| | „Nowy Sącz -44” | Uchwała Nr XVI/207/2007 Rady Miasta Nowego Sącza z dnia 25 września 2007 r. | 165,0 | 2,89 |
| | „Nowy Sącz -50” | Uchwała Nr XLII/483/2009 Rady Miasta Nowego Sącza z dnia 6 marca 2009 r. | 44,6 | 0,78 |
| | „Nowy Sącz-47” | Uchwała Nr XXXVI/434/2008 Rady Miasta Nowego Sącza z dnia 25 listopada 2008r. | 188,3 | 3,3 |
| | „Nowy Sącz-48” | Uchwała Nr XXXVI/435/2008 Rady Miasta Nowego Sącza z dnia 25 listopada 2008 r. | 33,0 | 0,58 |
| | „Nowy Sącz-49” | Uchwała Nr XXXVI/436/2008 Rady Miasta Nowego Sącza z dnia 25 listopada 2008 r. | 44,0 | 0,77 |
| | | **OGÓŁEM:** | **503,1** | **8,81** |

*Źródło: Wydział Rozwoju Miasta– Zespół Stanowisk ds. Planowania Przestrzennego*

| Tabela I-4.3. ZMIANY MIEJSCOWYCH PLANÓW ZAGOSPODAROWANIA PRZESTRZENNEGO W TRAKCIE SPORZĄDZANIA | | | | |
|---|---|---|---|---|
| | Wyszczególnienie zmiany mpzp | Uchwała w sprawie przystąpienia do zmiany mpzp | Obszar zmiany mpzp | |
| | | | ha | % |
| | „Nowy Sącz-24” | Uchwała Nr XXXVI/432/2008 Rady Miasta Nowego Sącza z dnia 25 listopada 2008r. w sprawie przystąpienia do zmiany miejscowego planu zagospodarowania przestrzennego miasta Nowego Sącza - "Nowy Sącz - 24" | 189,00 | 3,31 |
| | „Nowy Sącz-32” | Uchwała Nr LXI/640/2010 Rady Miasta Nowego Sącza z dnia 16 marca 2010 r. w sprawie przystąpienia do zmiany miejscowego planu zagospodarowania przestrzennego miasta Nowego Sącza - "Nowy Sącz - 32" | 0,93 | 0,02 |
| | „Nowy Sącz-43” | Uchwała Nr LXI/641/2010 Rady Miasta Nowego Sącza z dnia 16 marca 2010 r. w sprawie przystąpienia do zmiany miejscowego planu zagospodarowania przestrzennego miasta Nowego Sącza - "Nowy Sącz - 43" | 0,30 | 0,01 |
| | **OGÓŁEM** | | **190,23** | **3,33** |

*Źródło: Wydział Rozwoju Miasta– Zespół Stanowisk ds. Planowania Przestrzennego*

**Inne działania, kluczowe wskaźniki, opis, komentarz dający pełniejszy obraz aktywności w zakresie realizacji celu strategicznego:**
Uchwała Nr LXI/642/2010 Rady Miasta Nowego Sącza z dnia 16 marca 2010 r. w sprawie zmiany Studium uwarunkowań i kierunków zagospodarowania przestrzennego miasta Nowego Sącza.

| Tabela I – 5.1 Gospodarka nieruchomościami w 2010 r.– wybrane wskaźniki[‡‡‡‡] | | |
|---|---|---|
| 1/ Sprzedaż w trybie bezprzetargowym nieruchomości gruntowych stanowiących przedmiot prawa własności Gminy. | | |
| Ilość | Łączna powierzchnia | Łączna kwota |
| **9** | **1,0264 ha** | **90288,90 zł** |
| 2/ Sprzedaż w trybie bezprzetargowym lokali użytkowych wraz z prawami związanymi. | | |
| Ilość | Łączna powierzchnia | Łączna kwota |
| **2** | **0,0031 ha** | **25239 zł** |
| 3/ Sprzedaż lokali mieszkalnych z zasobu nieruchomości Miasta Nowy Sącz w trybie bezprzetargowym na rzecz najemców (umowa sprzedaży w formie aktu notarialnego): | | |
| Ilość | Łączna powierzchnia | Łączna kwota |
| **9** | **373,05 m$^2$** | **260988,40** |
| 4/ Sprzedaż w drodze przetargu nieruchomości gruntowych stanowiących przedmiot prawa własności Gminy. | | |
| Ilość | Łączna powierzchnia | Łączna kwota |
| **8** | **0,1942 ha** | **503460 zł** |
| 5/ Ilość decyzji zatwierdzających podział nieruchomości: | | **98** |
| 6/ Służebności gruntowe przejazdu i przechodu na nieruchomościach wchodzących w skład zasobu nieruchomości – ilość aktów notarialnych: | | **2** |
| 7/ Darowizny – co?/ile?/komu? | | **0** |
| 8/ Umowy dzierżawy nieruchomości gruntowych stanowiących przedmiot własności Gminy i | | Miasto Nowy Sącz: umowy: **241**, ugody:**88** |

[‡‡‡‡] *Źródło danych: Wydział Geodezji i Mienia*

| | |
|---|---|
| Skarbu Państwa oraz ugody w sprawie korzystania z nieruchomości gruntowych stanowiących przedmiot własności Gminy oraz Skarbu Państwa – ilość: | Skarb Państwa: umowy – **3**, ugody - **9** |
| 9/ Zawiadomienia o wypowiedzeniu i aktualizacji opłat z tytułu użytkowania wieczystego nieruchomości stanowiących przedmiot prawa własności Miasta Nowy Sącz – ilość: | **28** |
| 10/ Zawiadomienia o wypowiedzeniu i aktualizacji opłat z tytułu użytkowania wieczystego nieruchomości stanowiących przedmiot prawa własności Skarbu Państwa – ilość: | **184** |
| 11/ Zaświadczenia o nadaniu numeru porządkowego dla nieruchomości - ilość: | **328** |
| 12/ Decyzje administracyjne dotyczące wypłaty odszkodowania za przejęte z mocy prawa na rzecz Miasta Nowy Sącz nieruchomości pod drogi publiczne – ilość: | **12** |
| 13/ Decyzje administracyjne w sprawie zwrotu podatku akcyzowego zawartego w cenie oleju napędowego wykorzystywanego do produkcji rolnej – ilość: | **38** |
| 14/ Decyzje administracyjne w sprawie przekształcenia prawa użytkowania wieczystego w prawo własności nieruchomości wchodzących w skład zasobu nieruchomości Miasta Nowy Sącz oraz Skarbu Państwa – ilości : | Miasto Nowy Sącz: **21**; Skarb Państwa: **6** |
| 15/ Wnioski do Zespołu Zamówień Publicznych Urzędu Miasta o udzielenie zamówienia publicznego dotyczące wyłonienia podmiotów wykonujących wyceny i podziały geodezyjne nieruchomości wchodzących w skład zasobu nieruchomości Miasta Nowy Sącz i Skarbu Państwa v- ilość: | **34** |

**Wyjaśnienia:**

**Pozycja 1.** Sprzedaż w trybie bezprzetargowym nieruchomości gruntowych stanowiących przedmiot prawa własności Gminy, obejmuje: - sprzedaż nieruchomości stanowiących przedmiot prawa własności Gminy na rzecz użytkowników wieczystych: ilość 4, łączna powierzchnia 0,9761 ha, łączna kwota 56744,90 zł

- sprzedaż w trybie art. 37 ust. 2 ustawy z dnia 21 sierpnia 1997 roku o gospodarce nieruchomościami (tekst jednolity: Dz. U. z 2010 roku Nr 102, poz. 651, z późniejszymi zmianami): ilość 5, łączna powierzchnia 0,0503 ha, łączna kwota 33544,00 zł

**Pozycja 12.** Decyzje administracyjne dotyczące wypłaty odszkodowania za przejęte z mocy prawa na rzecz Miasta Nowy Sącz nieruchomości pod drogi publiczne, obejmuje:
- decyzje administracyjne wydane w trybie ustawy z dnia 10 kwietnia 2003 r. o szczególnych zasadach przygotowania i realizacji inwestycji w zakresie dróg publicznych (tekst jednolity: Dz. U. z 2008 roku Nr 193, poz. 1194, z późniejszymi zmianami): ilość **11**
- decyzje administracyjne wydane w trybie ustawy z dnia 13 października 1998 r. Przepisy wprowadzające ustawy reformujące administrację publiczną (tekst jednolity: Dz. U. z 1998 roku Nr 133, poz. 872, z późniejszymi zmianami): ilość **1**

| INFRASTRUKTURA TECHNICZNA | CEL OPERACYJNY I-6 | Poprawa stanu infrastruktury technicznej i jakości usług komunalnych. |
|---|---|---|

**I-6.1. Decyzje o ustaleniu lokalizacji inwestycji celu publicznego – wybrane wskaźniki**

Urząd Miasta brał czynny udział w realizacji celów operacyjnych Strategii Rozwoju 2020 Miasta Nowego Sącza w zakresie Celu operacyjnego I-6, poprawa stanu infrastruktury technicznej i jakości usług komunalnych poprzez wydawanie decyzji administracyjnych niezbędnych do wykonania inwestycji.

**Tabela I-6.1.1. Infrastruktura techniczna - decyzje o ustaleniu lokalizacji inwestycji celu publicznego, podział ze względu na rodzaj inwestycji**

| INFRASTRUKTURA TECHNICZNA | CEL OPERACYJNY I-6 | NR WYDANEJ DECYZJI | ILOŚĆ WYDANYCH DECYZJI W ROKU 2010 |
|---|---|---|---|
| Infrastruktura wodno-kanalizacyjna | CEL OPERACYJNY I-6.1 | 1/10, 13/10, , 23/10, 25/10, 26/10, 28/10, 32/10, 33/10, 35/10, 38/10, | **10** |
| Infrastruktura energetyczna – sieci gazowe | CEL OPERACYJNY I-6.2 | 3/10, 5/10, 6/10, 7/10, 8/10, 9/10, 11/10, 14/10, 15/10, 16/10, 17/10, 20/10, 21/10, 27/10, 31/10, 36/10, 37/10, 39/10, | **18** |
| Infrastruktura energetyczna – sieci elektryczne | CEL OPERACYJNY I-6.2 | 4/10, 24/10, 34/10 | **3** |
| Infrastruktura energetyczna – oświetlenie uliczne | CEL OPERACYJNY I-6.2 | 2/10 | **1** |
| Infrastruktura teleinformatyczna | CEL OPERACYJNY I-6.3 | 10/10, 12/10 | **2** |
| Infrastruktura drogowa | CEL OPERACYJNY I-6.4 | | **0** |
| Infrastruktura drogowa regulacja potoku wzdłuż drogi | CEL OPERACYJNY I-6.4 | | **0** |

*Źródło: Wydział Architektury i Budownictwa*

**Wykres I-6.1.1. Udział poszczególnych typów decyzji (w%) wg Tabeli I-6.1.1.**

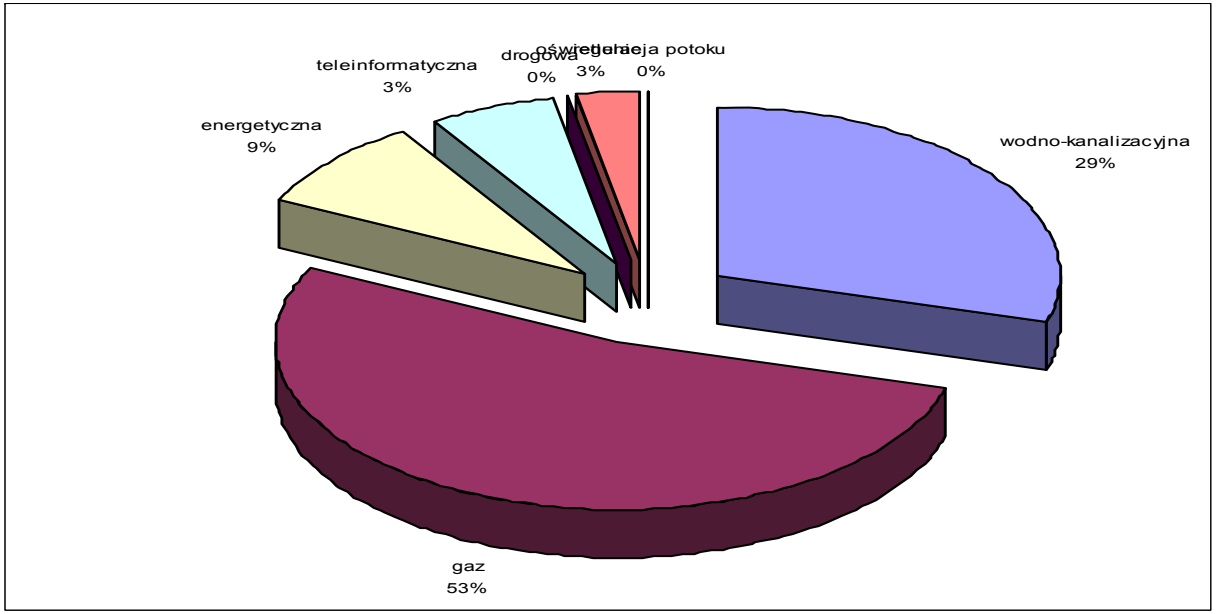


*Źródło: Wydział Architektury i Budownictwa*

**Tabela I-6.1.2. Udział decyzji dotyczących infrastruktury technicznej w decyzjach o ustaleniu lokalizacji inwestycji celu publicznego (ULI CP) ogółem (w %) wydanych w 2009 roku**

| | |
|---|---|
| Suma decyzji dotyczących infrastruktury technicznej | 34 |
| Inne | 5 |
| Decyzje o ULI CP | 39 |
| Wnioski o wydanie ULI CP | 45 |

*Źródło: Wydział Architektury i Budownictwa*

**Wykres I-6.1.2. Udział decyzji dotyczących infrastruktury technicznej w decyzjach o ustaleniu lokalizacji inwestycji celu publicznego (ULI CP) ogółem (w %) wydanych w 2009 roku**

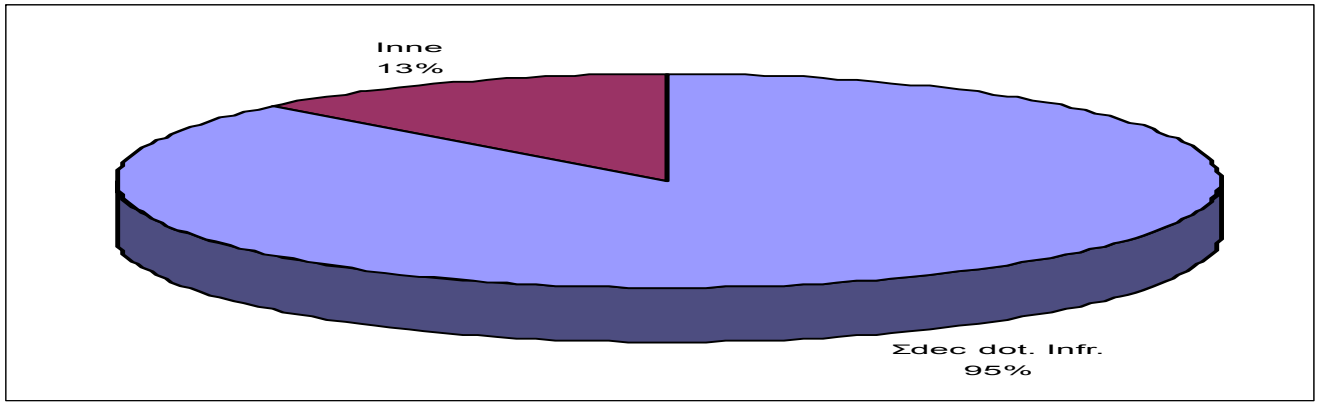


*Źródło: Wydział Architektury i Budownictwa*

**Tabela I-6.1.2. Infrastruktura techniczna - decyzje o pozwoleniu na budowę, podział ze względu na rodzaj inwestycji**

| INFRASTRUKTURA TECHNICZNA | CEL OPERACYJNY I-6 | NR WYDANEJ DECYZJI | ILOŚĆ DECYZJI W 2010 |
|---|---|---|---|
| Infrastruktura wodno-kanalizacyjna | CEL OPERACYJNY I-6.1 | 100/10, 207/10, 593/10, 600/10, 618/10, 619/10, 640/10, 651/10, 658/10, | 9 |
| Infrastruktura energetyczna – sieci gazowe | CEL OPERACYJNY I-6.2 | 25/10, 32/10, 97/10, 115/10, 117/10, 220/10, 296/10, 353/10, 385/10, 386/10, 409/10, 447/10, 469/10, 514/10, 522/10, 525/10, 530/10, 563/10, 599/10, 662/10 | 20 |
| Infrastruktura energetyczna – sieci elektryczne | CEL OPERACYJNY I-6.2 | 30/10, 357/10, 473/10, 542/10, | 4 |
| Infrastruktura energetyczna – oświetlenie uliczne | CEL OPERACYJNY I-6.2 | 255/10, 257/10, 306/10, 311/10, 319/10, | 5 |
| Infrastruktura teleinformatyczna | CEL OPERACYJNY I-6.3 | | 0 |
| Infrastruktura drogowa | CEL OPERACYJNY I-6.4 | 01/10, 40/1 | 2 |

*Źródło: Wydział Architektury i Budownictwa*

**Wykres I-6.1.3. Udział poszczególnych typów decyzji (w %) wg Tabeli I-6.1.2.**

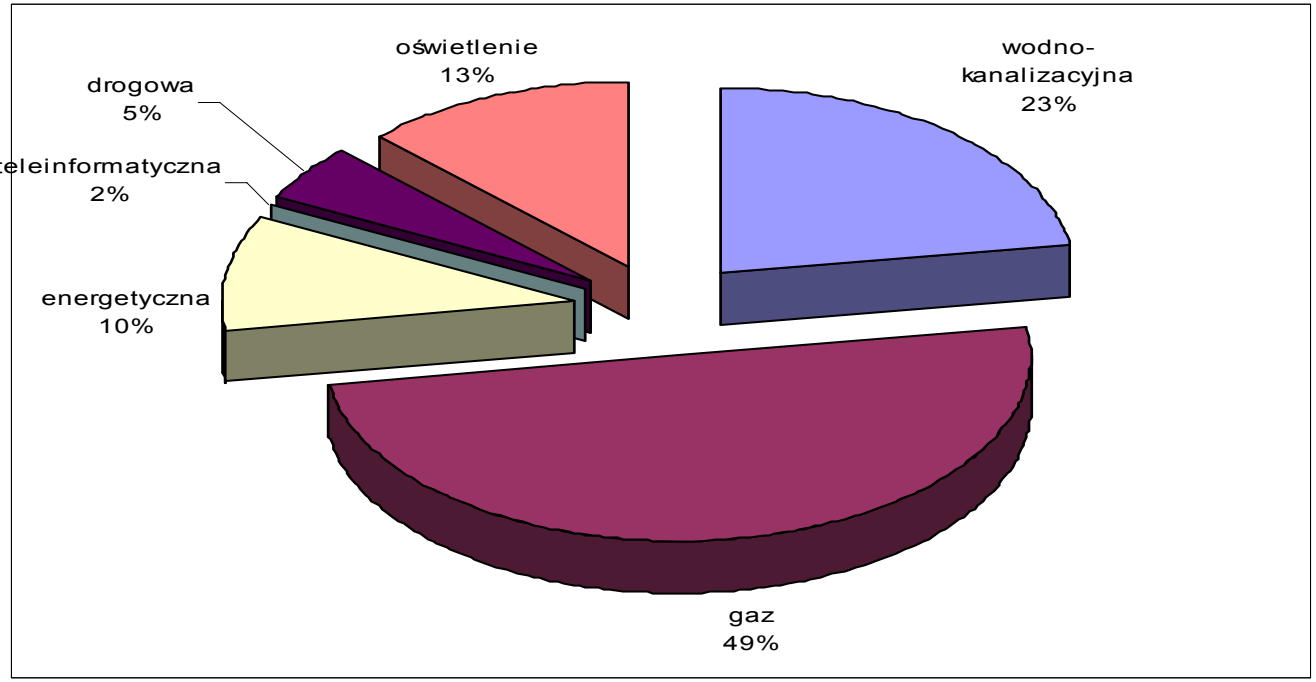


*Wydział Architektury i Budownictwa*

**Tabela I-6.1.3. Udział decyzji dotyczących infrastruktury technicznej w decyzjach o pozwoleniu na budowę ogółem (w %) wydanych w 2009 roku**

| | |
|---|---|
| Suma decyzji dotyczących infrastruktury technicznej | **40** |
| Inne | **631** |
| Decyzje o pozwoleniu na budowę | **671** |
| Wnioski o wydanie decyzji o pozwoleniu na budowę | **681** |

*Źródło: Wydział Architektury i Budownictwa*

**Wykres I-6.1.4. Udział decyzji dotyczących infrastruktury technicznej w decyzjach o pozwoleniu na budowę ogółem (w %) wydanych w 2009 roku**

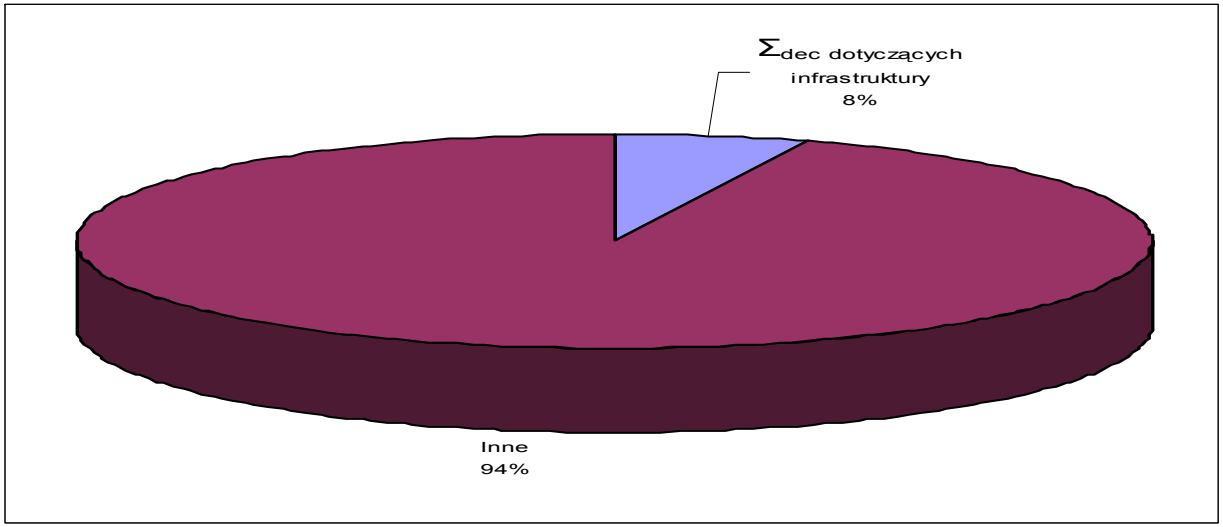


*Źródło: Wydział Architektury i Budownictwa*

**I-6.2. Realizacja zadań inwestycyjnych – wybrane wskaźniki[§§§§]**

W 2010 roku Wydział Inwestycji i Remontów zawarł **149** umów na realizację zadań. Wydatkowana kwota na realizację zadań inwestycyjnych stanowiła **46 %** wydatków inwestycyjnych Budżetu Miasta za 2010 r. Ogółem zrealizowane zostały zadania o ogólnej wartości na kwotę **22 168 190,76 zł**.

w tym:

| | |
|---|---|
| - zadania inwestycyjne | **20 401 843,94 zł** |
| - remonty budynków komunalnych | **872 586,86 zł** |
| - remonty budynków oświatowych | **893 659,96 zł** |
| **OGÓŁEM** | **16.760.605,64 zł** |

Środki finansowe wydatkowane w 2010 r. pochodziły z Budżetu Miasta oraz innych źródeł.

| | |
|---|---|
| - środki własne | **13 156 142,77 zł** |

[§§§§] *Źródło: Wydział Inwestycji i Remontów*

- środki zewnętrzne **9 012 047,99 zł**

Środki zewnętrzne pochodziły z:

| Źródło zewnętrzne: | Wielkość środków: |
|---|---|
| 1 044 898,52 | Narodowy Fundusz Ochrony Środowiska i Gospodarki Wodnej |
| 7 854 613,22 | Małopolski Regionalny Program Operacyjny |
| 112 536,25 | Dotacja z budżetu państwa |
| | |
| | |
| **9 012 047,99** | **RAZEM** |

Zewnętrzne źródła finansowania stanowiły **40,65 %** wydatkowanych środków na realizację zadań.

| | | |
|---|---|---|
| **Infrastruktura wodno-kanalizacyjna** | **CEL OPERACYJNY I-6.1** | **Rozwijanie systemu poboru i dostarczania wody, oraz odbioru i oczyszczania ścieków.** |

**I-6.1.1. Charakterystyka zaopatrzenia w wodę.**

Liczba Wodociągów zaopatrujących ludność Nowego Sącza na dzień 31.12.2010 r. wynosiła **3,** tj. Wodociąg Publiczny Nowy Sącz, Wodociąg Zakładowy „CARBON" ul. Węgierska 188 w Nowym Sączu, Wodociąg Zakładowy „EXPOL" ul. Węgierska 94 w Nowym Sączu. Wodociąg Publiczny Nowy Sącz zaopatrywał około **42 100** odbiorców miasta Nowego Sącza. Ponadto, około **28 000** mieszkańców Nowego Sącza zaopatrywana była w wodę do spożycia przez ludzi z Wodociągu Publicznego Stary Sącz. Wymienione wodociągi publiczne zaopatrywały ogółem **ok. 70 tyś.** osób w wodę do spożycia.

**Wykres I-6.1.1. Ludność Nowego Sącza zaopatrywana w wodę z wodociągów publicznych i innych źródeł.**

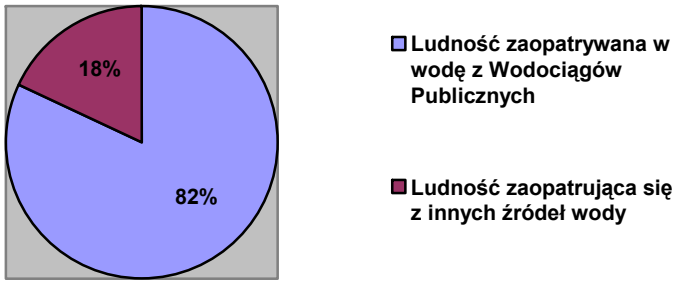


*Źródło: Państwowy Powiatowy Inspektor Sanitarny w Nowym Sączu*

| **1. Podmiot:** | **Tabela I-6.1.1. Sądeckie Wodociągi Sp. z.o.o. w Nowym Sączu*****|
|---|---|
| 2. Charakterystyka zaopatrzenia w wodę: | Wodociąg Publiczny w Nowym Sączu zasilany jest wodę z trzech kierunków magistralami **Ø 350 i 400 mm** z ujęcia w Świniarsku, oraz **Ø 600 mm** z ujęcia w Starym Sączu. Usytuowany w północnej części miasta zbiornik zapasowo -wyrównawczy wody czystej „Roszkowice" o pojemności **2 200 m$^3$**, zapewnia utrzymanie stabilnego ciśnienia wody w rejonie jego zasięgu oraz pozwala na retencję wody pitnej. |
| 3. Liczba nadzorowanych wodociągów: | Na terenie miasta Nowego Sącza Spółka „Sądeckie Wodociągi" nadzoruje jeden wodociąg publiczny. |
| 4. Liczba zaopatrywanych odbiorców z poszczególnych wodociągów | Wodociąg publiczny na terenie miasta Nowego Sącza zaopatruje ok. **70 tys.** osób w wodę do spożycia. |
| 5. Liczba zaopatrywanych odbiorców z wodoiagów ogółem: | J.w. |
| 6. Liczba zaopatrywanych odbiorców z innych źródeł wody: | Nie dotyczy. |
| 7. Inwestycje – lokalizacje, zakres robót, wartość ogółem, liczba odbiorców | Inwestycje wykonywane systemem własnym i zleconym: **5.452.907,19 zł**, w tym:<br>1. zabezpieczenie magistrali wodociągowej pod dnem rzeki Kamienica,<br>2. budowa sieci wodociągowej i kanalizacji sanitarnej w ul. W. Stwosza,<br>3. odbudowa zabezpieczenia magistrali wodociągowej – przekroczenie potoku Łubinka,<br>4. zabezpieczenie kolektora „B" pod dnem rzeki Kamienica,<br>5. budowa kanalizacji sanitarnej w ul. Długoszowskiego,<br>6. sieć wodociągowo – kanalizacyjna w ul. Łącznik,<br>7. rozbudowa systemu sterowania i monitoringu sieci wodociągowo – kanalizacyjnej,<br>8. zakup samochodów specjalistycznych,<br>9. zakup wirówki do odwadniania osadów ściekowych. |
| 8. Remonty wykonywane systemem własnym i zleconym – lokalizacje, zakres robót, wartość ogółem, liczba odbiorców: | Remonty wykonywane systemem własnym i zleconym: **2.344.783,30 zł**, w tym:<br>1. usuwanie awarii sieci wodociągowej i kanalizacyjnej oraz planowane remonty sieci wod-kan (usuwanie złamań wodociągu, wymiana zasuw i hydrantów, doszczelnianie złączy kielichowych, remont i wymiana przyłączy wodociągowych, wymiana włazów żeliwnych i przykanalików, gospodarka wodomierzowa),<br>2. remonty budynków, obiektów i urządzeń,<br>3. remont samochodów i sprzętu specjalistycznego, |

| | |
|---|---|
| | 4. naprawa nawierzchni jezdni i chodników po wykonaniu prac awaryjno-remontowych. |
| 9. Realizacja projektu pn. „Modernizacja i rozbudowa systemu gospodarki wodno – ściekowej Miasta Nowego Sącza z przyległym terenami gmin sąsiednich" (kluczowe wskaźniki i wartości, stopień zaawansowania realizacji projektu) | STAN PRZEDSIĘWZIĘCIA na dzień 31.12.2010 r.<br><br>Spółka „Sądeckie Wodociągi" w lutym 2007 r. dokonała aktualizacji – uprzednio złożonego i zarejestrowanego już w Komisji Europejskiej – wniosku o dofinansowanie przedsięwzięcia pn. „Modernizacja i rozbudowa systemu gospodarki wodno-ściekowej Miasta Nowego Sącza z przyległymi terenami gmin sąsiednich", zwanego dalej „Projektem".<br><br>Zaktualizowany Projekt przewiduje, że sieć kanalizacyjna zostanie doprowadzona i obejmie swoim oddziaływaniem obszar zamieszkały przez około 18 900 mieszkańców, w tym:<br>1. **8 600** mieszkańców Nowego Sącza<br>2. **4 000** mieszkańców gminy Stary Sącz<br>3. **3 500** mieszkańców gminy Kamionka Wielka<br>4. **2 800** mieszkańców gminy Nawojowa<br><br>Projekt przewiduje ponadto doprowadzenie sieci wodociągowej dla ok. **8000** mieszkańców, w tym:<br>➢ **5 800** mieszkańców Nowego Sącza<br>➢ **2200** mieszkańców gminy Nawojowa<br><br>Wartość zaktualizowana Projektu została wyliczona w lutym 2007 r. na kwotę ok. **250,2 mln PLN**, a wyliczona wielkość dotacji z Funduszu Spójności została określona na poziomie 70,5160% kosztów kwalifikowanych. Spodziewana wartość projektu na dzień pisania niniejszego raportu to kwota 275,5 mln PLN.<br><br>W poniższej tabeli przedstawiono główne parametry wersji pierwotnej i wersji zaktualizowanej: |

| | Wniosek pierwotny | Wniosek po aktualizacji w 2008 r. |
|---|---|---|
| Łączna wartość nakładów w tys. PLN | 206.407 | 275.424 |
| Nakłady kwalifikowane w tys. PLN | 199.120 | 242.966 |
| Nakłady niekwalifikowane w tys. PLN | 7.286 | 32.458 |
| Okres realizacji inwestycji w latach | 5 | 3 |
| Rok rozpoczęcia | 2006 | 2009 |
| Rok zakończenia | 2010 | 2012 |
| Wskaźnik dofinansowania w % | 70,33 | 70,5160 |
| Wartość dotacji w tys. PLN | 140.046 | 171.331 |
| Max wielkość pożyczki z NFOŚiGW | 22,9% wart. projektu | 0 |
| Wartość pożyczki z NFOŚiGW w tys. PLN | 47.259 | 0 |
| Wartość kredytu komercyjnego w tys. PLN | 5.907 | 101.000 |

| | | |
|---|---|---|
| Środki własne | 13.194 | |

Zaktualizowany wniosek, po pozytywnym zaopiniowaniu przez wszystkie krajowe instytucje uzgadniające, został w dniu 27.02.2007 r. przesłany do Komisji Europejskiej.

W dniu 15 grudnia 2008 r. „Sądeckie Wodociągi" otrzymały pozytywną decyzję Komisji Europejskiej o przyznaniu dofinansowania na realizację projektu pn. *„Modernizacja i rozbudowa systemu gospodarki wodno – ściekowej Miasta Nowego Sącza z przyległym terenami gmin sąsiednich".*

W dniu 14 kwietnia 2009 r. odbyło się uroczyste podpisanie Umowy o dofinansowanie z NFOŚiGW.

W ramach projektu realizowane będą zadania:

- Modernizacja Zakładu Uzdatniania Wody w Starym Sączu – unowocześnienie technologii poboru i uzdatniania wody z wykorzystaniem najnowszych rozwiązań technologicznych
- Modernizacja 2 km sieci wodociągowej w Nowym Sączu
- Modernizacja 8 km sieci kanalizacyjnej w Nowym Sączu
- Budowa około 70 km sieci wodociągowych (wraz z budową 2 pompowni, 3 hydroforni oraz 2 zbiorników wyrównawczych)
- Budowa około 174 km kanalizacji sanitarnej (wraz z budową 47 pompowni)
- Wyłączenie z eksploatacji oczyszczalni ścieków Biegonice w Nowym Sączu oraz budowa na jej terenie punktu zlewnego

Po podpisaniu umowy Zarząd Spółki powołał komisje przetargowe do przeprowadzenia postępowania o udzielenie zamówienia publicznego na wykonanie zadania „Inżynier Kontraktu i Pomoc Techniczna dla JRP" oraz „Udzielenie i obsługa długoterminowego kredytu inwestycyjnego dla realizacji przedsięwzięcia pn. „Modernizacja i rozbudowa systemu gospodarki wodno-ściekowej Miasta Nowego Sącza z przyległymi terenami gmin sąsiednich" oraz prowadzenie rachunku bieżącego Spółki Sądeckie Wodociągi i udzielenie kredytu obrotowego w rachunku bieżącym".

Umowa z inżynierem kontraktu została podpisana w dniu 28 września 2009 r.
Umowa z bankiem została podpisana w 10 stycznia 2010 r.

<u>Informacja dotycząca postępowań przetargowych na roboty budowlane:</u>

- Kontrakt 1 pn. „Budowa sieci wodociągowych oraz kanalizacji sanitarnej etap I" – przetarg został rozstrzygnięty w czerwcu 2010 r. W ramach przetargu na Kontrakt 1 możliwe było składanie ofert częściowych (4 części), osobne umowy zostały podpisane na każdą część. Umowa z Wykonawcą części I, II i IV firmą Mostostal S.A. została podpisana w dniu 15 lipca 2010 r. Umowa z Wykonawcą części III firmą ABM Solid S.A. została podpisana w dniu 09 lipca 2010 r.
- Kontrakt 2A pn. „Budowa sieci wodociągowych oraz kanalizacji sanitarnej etap II – Część A" – przetarg został rozstrzygnięty w styczniu 2011 r. W ramach przetargu na Kontrakt 2A możliwe było

| | |
|---|---|
| | składanie ofert częściowych (4 części). Podpisanie umowy z Wykonawca wszystkich czterech części firmą INTER-BUD planowane jest na dzień 15 kwietnia 2011 r.<br>- Kontrakt 2B pn. „Budowa sieci wodociągowych oraz kanalizacji sanitarnej etap II – Część B" – przetarg nieogłoszony, Pomoc Techniczna jest w trakcie przygotowywania Specyfikacji Istotnych Warunków Zamówienia.<br>- Kontrakt 3 pn. „Modernizacja sieci wodociągowych i kanalizacji sanitarnej" – przetarg został rozstrzygnięty w październiku 2010 r. W ramach przetargu na Kontrakt 3 możliwe było składanie ofert częściowych (2 części) osobne umowy zostały podpisane na każdą część. Umowa z Wykonawcą części I firmą WOD-KAN została podpisana w dniu 02 grudnia 2010 r. Umowa z Wykonawcą części II firmą INFRA S.A. została podpisana w dniu 02 grudnia 2010 r.<br>a) Kontrakt 4 pn. „Modernizacja i rozbudowa SUW miasto Stary Sącz" – przetarg został rozstrzygnięty w listopadzie 2010 r. Umowa z Wykonawcą firma INSTAL KRAKÓW S.A. została podpisana w dniu 05 stycznia 2011 r.<br>b) Kontrakt 5 pn. „Likwidacja oczyszczalni ścieków Biegonice" – zadanie zakończone i rozliczone. |
| Inne działania, kluczowe wskaźniki, opis, komentarz dający pełniejszy obraz aktywności w zakresie realizacji celu strategicznego: | Jakość dostarczanej wody spełnia wszystkie obowiązujące w tym zakresie normy. Spółka posiada Certyfikat ISO/IEC 17025:2005 przyznany przez Polskie Centrum Akredytacji dla Laboratorium Badawczego w zakresie: „Badania właściwości mikrobiologicznych wody i fizykochemicznych wody i ścieków. Przyznany certyfikat jest wyrazem potwierdzenia kompetencji technicznych oraz funkcjonowania organizacji i systemu zarządzania w sposób zgodny z wymogami norm i standardów ogólnoświatowych, co gwarantuje bezstronność, niezależność i zapewnia wysoka jakość świadczonych usług w zakresie badań. |

| Infrastruktura energetyczna | CEL OPERACYJNY I-6.2 | Tworzenie warunków do rozwijania systemów zaopatrzenia w energię cieplną, gazową i elektryczną na terenie całego Miasta. |
|---|---|---|

**Tabela I-6.2.1. Energetyka cieplna**[†††††]

| **1. Podmiot:** | **Miejskie Przedsiębiorstwo Energetyki Cieplnej Sp. z o.o. w Nowym Sączu** |
|---|---|
| 2. Wielkość mocy cieplnej zamówionej przez odbiorców: | **65,15 MW** |
| 3. Roczna produkcja energii cieplnej: | **545 657,66 GJ** |
| 4. Ilość kotłowni: | **17 (+ 5** dodatkowych wchodzących w skład zespołu kotł. Millennium oraz kotł. Sikorskiego ) |
| 5. Łączna moc zainstalowanych kotłów: | **100,96 MW** |
| 6. Roczne zużycie miału węglowego: | **27 207,84 Mg** |
| 7. Roczne zużycie gazu: | **959 880,10 m$^3$** |
| 8. Moc i udział kotłowni Millenium w ogólnej wielkości produkcji ciepła: | Moc – **77,2 MW** , Produkcja – **428 680,0 GJ** - **78,6 %** |
| 9. Moc i udział kotłowni Sikorskiego w ogólnej wielkości produkcji ciepła: | Moc – **14,4 MW** , Produkcja – **76 698,2 GJ** - **14,1 %** |

| | |
|---|---|
| 10. Moc i udział kotłowni Stary Sącz w ogólnej wielkości produkcji ciepła: | Moc – **3,3 MW** , Produkcja – **10 464,8 GJ** - **1,9 %** |
| 11. Moc i udział kotłowni gazowej – osiedlowej Wólki: | Moc – **2,7 MW** , Produkcja – **15 526,7 GJ** - **2,8 %** |
| 12. Moc i udział pozostałych kotłowni: | Moc – **3,5 MW** , Produkcja – **14 287,9 GJ** - **2,6 %** |
| 13. Źródło zaopatrzenia w miał węglowy i uzasadnienie: | Katowicki Holding Węglowy S.A. Uzasadnienie - dobra jakość dostarczanego opału pewność dostaw a co za tym idzie możliwa prawidłowa gospodarka zapasami opału oraz konkurencyjne ceny |
| 14. Całkowita długość sieci cieplnej: | **46,76 km** |
| 15.Udział wykonania sieci sposobem tradycyjnym: | **22,80 km** - **48,8%** |
| 16. Udział wykonania sieci z rur preizolowanych: | **23,96 km** - **51,2%** |
| 17. Ważniejsze zadania inwestycyjne: | Modernizacja technologii zespołu kotłowni Millennium I i II<br>Modernizacja systemu ogrzewania kotłowni Sikorskiego<br>Modernizacja sieci ciepłowniczej od kotłowni Millennium I do ul. Królowej Jadwigi – IV etap<br>Podłączenie do sieci ciepłowniczej budynków projektowanego Centrum Handlowego przy ul. Prażmowskiego<br>Wykonanie przyłącza do budowanego budynku Hotelu Jan Kazimierz przy ul. I Brygady<br>Podłączenie budynku Banku Spółdzielczego przy ul. Batorego |

| | |
|---|---|
| 18. Nakłady inwestycyjne ogółem: | **1 578,2 tyś. zł** |
| 19. Ważniejsze zadania remontowe: | **Kotłownia Millennium**<br>Remont instalacji technologicznych kotłowni M I i M II<br>Remont placu magazynu opału M II / 3 etap<br>Remont ścian zewnętrznych kotłowni M II - wymiana<br>Remont wieży kominowej H=80 – malowanie<br>Remont sieci ciepłowniczej komór i węzłów<br>Pozostałe remonty i konserwacje urządzeń, maszyn i budowli<br>**Kotłownia Sikorskiego**<br>Remont kapitalny kotła Nr 4<br>Remont elewacji kotłowni i dachów<br>Wymiana okien<br>Remont placu składowego węgla<br>Remont sieci ciepłowniczej, komór i węzłów<br>Pozostałe remonty i konserwacje urządzeń, maszyn i budowli<br>**Pozostałe kotłownie**<br>Konserwacje oraz drobne remonty urządzeń, maszyn i budowli |
| 20: Nakłady remontowe ogółem: | **2 931,7 tyś. zł** |

*Źródło: MPEC sp. z o.o. w Nowym Sączu*

**I-6.2.2. Energetyka gazowa – Karpacka Spółka Gazownictwa zp. z o.o. w Tarnowie Odział Zakład Gazowniczy w Jaśle** *****

1/ Zakład gazowniczy dystrybuuje gaz do **25 180** układów pomiarowych.

2/ Do zrealizowanych inwestycji w 2010 r. zaliczyć można:

*a)* przebudowa gazociągu stalowego **DN200** na gazociąg polietylenowy **DN355**; etap lll od ul. Węgierskiej do ul. Grunwaldzkiej długości około **2000m**;etap ll od ul Grunwaldzkiej do ul. Jeziorańskiego długość około **2000m** . - na etapie realizacji

*b)* przebudowa gazociągów niskiego i średniego ciśnienia w ciągu ulicy Królowej Jadwigi w związku z remontem ulicy, długości ok. **1000m**

3/ Do strategicznych inwestycji zaliczyć można:

- przebudowa gazociągu stalowego **DN200** na gazociąg polietylenowy **DN355;** etap l od ul. Piłsudskiego do ul. Jeziorańskiego długości około **1600m**'
- w trakcie opracowania projekt gazociągu wysokiego ciśnienia **DN 200/150** relacji Piątkowa - Biegonice - w celu poprawy warunków zasilania m. Nowy Sącz oraz możliwości gazyfikacji osiedla Zawada i południowych obszarów niezgazyfikowanych m. Nowy Sącz.
- projekt gazociągu przy ul. Tarnowskiej z polietylenu **DN200** o długości **400m**.

4/ Przyłączanie nowych odbiorców odbywa się na bieżąco za pomocą umowy przyłączeniowej – maksymalny czas realizacji przyłączenia nowego klienta wynosi **6 miesięcy**.

### I-6.2.3. Energetyka elektryczna - Grupa TAURON - ENION S.A. Oddział w Krakowie, REGION NOWY SĄCZ §§§§§

| | |
|---|---|
| **1. Podmiot:** | Grupa TAURON - ENION S.A. Oddział w Krakowie, REGION NOWY SĄCZ |
| **2. Łączna ilość dostarczonej energii elektrycznej:** | 282,04 GWh |
| **3. Łączna wartość inwestycji sieciowych:** | 1,8 mln zł |
| **4. Ilość wykonanych stacji transformatorowych:** | 1 szt. |
| **5. Łączna długość wykonanych linii kablowych SN:** | O,3 km |
| **6. Łączna długość wykonanych linii kablowych nn:** | 4,1 km |
| **7. Liczba odbiorców przyłączonych do sieci:** | 364 |
| **8. Łączna moc przyłączeniowa:** | 6,916 MW |

| **Tabela I-6.2.3. Dane dotyczące sieci dystrybucyjnej na terenie Miasta Nowego Sącza** | |
|---|---|
| Stacje transformatorowe SN/nn | **222 szt.** |
| Linie SN | **335,5 km** |
| Linie nn | **1078,7 km** |
| Odbiorcy energii elektrycznej na terenie Nowego Sącza - komunalni i komercyjni | **31985** |
| Łączna moc przyłączeniowa u odbiorców na terenie Nowego Sącza | **345,127 MW** |

**Źródło:** **Grupa TAURON - ENION S.A. Oddział w Krakowie, REGION NOWY SĄCZ**

| Infrastruktura drogowa | CEL OPERACYJNY I-6.4 | Poprawa dostępności komunikacyjnej Miasta i połączeń międzyosiedlowych. |
|---|---|---|

| Podmiot: | Miejski Zarząd Dróg w Nowym Sączu |
|---|---|

**Tabela I-6.4.1. Zadania zrealizowane w 2010 r.**

| Zadanie | Wartość zamówienia (w tys. PLN.)/m$^2$ | Zakres robót |
|---|---|---|
| **Przebudowa ul. Turskiego wraz z kanałem opadowym w Nowym Sączu** | **332/1380,4 m$^2$** | Zakres robót: wykonano przebudowę ulicy na odcinku 142,0 m i powierzchni 1380,4 m$^2$:<br>jezdnię o pow.774,0 m$^2$ dwuwarstwową nawierzchnię z mieszanki mineralno-bitumicznej gr. 10 cm na podbudowie z kruszywa naturalnego gr. 25 cm i z kruszywa łamanego gr. 15 cm; nawierzchnię chodnika o pow.473,9 m$^2$ z kostki brukowej gr. 6 cm na podbudowie z kruszywa naturalnego gr. 15 cm; nawierzchnię na zjazdach o pow. 166,5 m$^2$ z kostki brukowej gr. 8 cm na podbudowie z kruszywa naturalnego gr. 20 cm; ułożono 334,0 m krawężnika betonowego 15x30 na podsypce cementowo-piaskowej i ławie betonowej oraz 307,3 m obrzeża betonowego 8x30 na podsypce cementowo-piaskowej i ławie betonowej;<br>Kanał opadowy:<br>ułożono 155,5 m kanału opadowego z rur PCV 400 mm; 6 szt. studni rewizyjnych z kręgów betonowych fi 1200 mm; 8 szt. studzienek ściekowych z gotowych elementów śr.500 mm z osadnikiem i syfonem wraz z przyłączami z rur PCV śr. 200 mm. Zabezpieczono istniejące kable energetyczne rurami Arota |
| **Budowa ul. Warzywnej w Nowym Sączu** | **604/1608,0 m$^2$** | Zakres robót:(odcinek do wałów na rz. Dunajec)<br>wykonano 1608,0 m$^2$ dwuwarstwowej nawierzchni z mieszanek mineralno-bitumicznych gr. 10 cm na podbudowie z kruszywa łamanego gr. 15 cm i stabilizacji istniejącego podłoża cementem i płynem EN-1 oraz 197,0 m$^2$ dwuwarstwowej nawierzchni z mieszanek mineralno-bitumicznych gr. 8 cm na podbudowie z kruszywa łamanego gr. 15 cm i stabilizacji istniejącego podłoża cementem i płynem EN-1, ułożono 550,0 m krawężnika betonowego 15x30 na ławie betonowej, 564,0 m obrzeża betonowego na ławie betonowej, chodnika z kostki brukowej gr. 6 cm na pow. 695,0 m$^2$ na podbudowie z kruszywa naturalnego, wjazdy z kostki brukowej gr. 8 cm na pow. 387,0 m$^2$ na podbudowie z kruszywa naturalnego, wykonano 2 szt. studni rewizyjnych, 11 szt. studzienek ściekowych z przyłączami z rur PVC śr. 200 mm dł. 57,0 m do istniejącego kanału. Ułożono 294,0 m kabla wielożyłowego o masie do 3kg/m z przykryciem folią kalandrowaną z PCW, 115,m rur ochronnych z PCW o średnicy do 100 mm |
| **Rozbudowa kanalizacji ul. Dunajcowej w Nowym Sączu** | **262/249 m** | Zakres robót: ułożono 249,0 m kanału rur PVC śr. 400 mm, 9 szt. studzienek rewizyjnych z kręgów betonowych śr.1000 mm, 12 szt. studzienek ściekowych z rur betonowych śr.500 mm z osadnikiem i syfonem wraz z przyłączami z rur PVC śr. 200 mm dł. 67,5 m, 613,0 m$^2$ nawierzchni z mieszanek mineralno-bitumicznych gr. 6 cm na podbudowie z kruszywa łamanego gr. 15 cm i kruszywa naturalnego gr. 30 cm, 126,4 m$^2$ poboczy z kruszywa łamanego gr. 15 cm |
| **Remont ul. Tarnowskiej w** | **5 561/16 348,0 m$^2$** | Zakres robót: wykonano modernizację nawierzchni ulic: sfrezowano istniejącą nawierzchnię oraz rozebrano |

| | | |
|---|---|---|
| **Nowym Sączu (droga krajowa nr 75)- odcinek od Góry Zabełeckiej do granicy miasta** | | podbudowę z kruszywa łamanego na powierzchni 16 600 $m^2$. Wykonano podbudowę z mieszanki mineralno-bitumicznej gr. 10 cm na powierzchni 16 348,0 $m^2$, warstwę wiążącą gr. 8 cm na powierzchni 16 348,0 $m^2$ i warstwę ścieralną gr.4 cm z mieszanki mineralno-bitumicznej na powierzchni 16 348,0 $m^2$; 2 314,5 m krawężnika 20x30 na podsypce cementowo-piaskowej i ławie betonowej wraz z 442,1 $m^2$ ścieku z kostki brukowej gr. 8 cm na podsypce cementowo-piaskowej i ławie betonowej; 168,0 m ścieku z dwóch rzędów kostki kamiennej na podsypce cementowo-piaskowej; 1660,0 m obrzeża betonowego 8x30; 2 343,0 $m^2$ chodnika z kostki brukowej gr.6 cm na podbudowie z kruszywa łamanego oraz 416,7 $m^2$ zjazdów z kostki brukowej gr. 8 cm na podbudowie z kruszywa łamanego; 1407,5 $m^2$ oznakowania poziomego (linie ciągłe, przerywane, przejścia dla pieszych i inne drobne elementy). Ułożono 80,0 m kanału opadowego z rur PCV śr.250 mm, 6 szt. studzienek ściekowych z gotowych elementów betonowych śr.500 mm wraz z 47,8 m przyłączami z rur PCV śr.160 mm |
| **Remont dylatacji mostu im. J. Piłsudskiego na rzece Dunajec, w ciągu ul. Legionów w Nowym Sączu** | **370/4 sztuki** | Zakres robót: rozebranie nawierzchni z mieszanek mineralno- bitumicznych gr.10 cm i demontaż zniszczonych dylatacji- 4 sztuki, reprofilacja ubytków w konstrukcjach betonowych- 1 638 $dm^3$, montaż dylatacji blokowej (+- 40 mm)- 2 sztuki, montaż dylatacji blokowej (+- 50 mm)- 2 sztuki, wykonanie nawierzchni z mieszanek mineralno- bitumicznych gr.5 cm-56 $m^2$ |
| **Budowa chodnika przy ul. Mała Poręba w Nowym Sączu** | **144/566,0 $m^2$** | Zakres robót: wykonano nawierzchnię chodnika o powierzchni 566,0 $m^2$ z kostki brukowej gr. 6 cm na podbudowie z kruszywa łamanego gr. 15 cm; nawierzchnię na zjazdach o pow. 96,0 $m^2$ z kostki brukowej gr. 8 cm na podbudowie z kruszywa łamanego gr. 20 cm; ułożono 331,0 m krawężnika betonowego 15x30 na podsypce cementowo-piaskowej i ławie betonowej oraz 312,7 m obrzeża betonowego 6x20 na podsypce cementowo- piaskowej i ławie betonowej. Przykryto istniejący rów na długości 327,0 m rurami PCV śr.400 mm; wykonano 6 szt. studni rewizyjnych z kręgów betonowych śr. 800 mm; 7 szt. studzienek ściekowych z gotowych elementów śr.500 mm z osadnikiem i syfonem wraz z przyłączami z rur PCV śr. 200 mm. Przedłużono istniejący przepust o 2,0 m z odbudowaniem wlotów i wykonaniu studni wylotowej z mieszanki betonowej 15,0 $m^3$ oraz umocniono skarpy i dno rowu płytami prefabrykowanymi 60x90 na pow. 7,2 $m^2$ |
| **Przebudowa ul. Długoszowskiego w Nowym Sączu** | **6 995/12 927 $m^2$** | Zakres robót: wykonano wycinkę drzew średnicy od 16 do 88 cm w ilości 218 szt. Roboty ziemne koparkami o poj. łyżki 0,40 $m^3$ i odwozem urobku na odl. 5 km, 97,0 $m^3$ nasypów, ułożono 7678,3 $m^2$ dwuwarstwowej nawierzchni z mieszanek mineralno-bitumicznych gr. 18 cm na podbudowie z kruszywa łamanego gr. 20 cm i stabilizacji istniejącego podłoża cementem i płynem EN-1, 2 498,0 m krawężnika betonowego 15x30 na podsypce cementowo-piaskowej i ławie betonowej, 1 990,0 m obrzeża betonowego na podsypce piaskowej i ławie betonowej, chodnika z kostki brukowej gr. 6 cm na pow. 3918,8 $m^2$ na podbudowie z kruszywa naturalnego gr. 20 cm, wjazdy z kostki brukowej gr. 8 cm na pow. 1328,7 $m^2$ na podbudowie z kruszywa naturalnego gr. 35 cm, rozebrano 720,3 m ogrodzeń, zamontowano 13 szt. słupków do znaków z rur stalowych śr.70 mm, 14 szt. znaków drogowych zakazu, ostrzegawczych, informacyjnych o pow. 0,3 $m^2$, wymalowano 25,32 $m^2$ linii segregacyjnych i przejść dla pieszych, przebudowano 390,8 m gazociągu z rur polietylenowych, ułożono 104,2 m rur ochronnych na sieci gazowej, zamontowano 11 szt. sączków węchowych, oznakowano trasę gazociągu taśmą z tworzywa sztucznego m 390,8 oraz 11 kpl. słupków betonowych, ułożono 276,6 m kanału z rur betonowych „WIPRO" śr.60 mm i śr.800 mm i 1209,2 m z rur PVC śr.315 mm , śr.400 mm i śr.500 mm, wykonano 8 szt. studni rewizyjnych z kręgów betonowych śr. 1500 mm i 1200 mm oraz 34 szt. studni rewizyjnych z tworzyw sztucznych, 64 szt. studzienek ściekowych z przyłączami z rur PVC śr. 160 mm dł. 225,1 m do istniejącego kanału, 1 szt. komory kaskadowej z żelbetu |

| | | |
|---|---|---|
| | | wylewanej na mokro (7,16 $m^3$ betonu, 0,2 t zbrojenia); wykonano przepust z rur stalowych typu HEL-COR śr. 1200 mm mb 18,4 z obsypaniem przepustu pospółką w ilości 101,68 $m^3$, wykonano wylot żelbetowy wylewany na mokro (21,36 $m^3$ 0,4 t zbrojenia), wykonano narzut kamienny 20,06 $m^3$ zamontowano 1 szt. klapy przeciwcofkowaną końcówki wylotu, zamontowano poręcz mostową na przepuście t 0,09; wykonano demontaż istniejącego i ułożono nowy wodociąg z rur polietylenowych PE 100 śr. 160 mm dł. 348,7 m, ułożono kanał sanitarny z rur PVC śr. 315 mm, śr.250 mm, śr.200 mm i śr.160 mm łącznej długości 371,6 m na podłożu z materiałów sypkich, 11 szt. studzienek kanalizacyjnych z tworzyw sztucznych PE/PP śr. 600 mm.<br>Ułożono 320,0 m kabla wielożyłowego o masie do 3kg/m, 145,0 m rur ochronnych z PCW o średnicy do śr.160 mm, montaż 34 szt. słupów dla linii napowietrznej nn, 1,72 km przewodów izolowanych typu ASXSn, 23 szt. odgromników, 36 szt. uziomu ze stali profilowanej. Zamontowano oświetlenie zewnętrzne na słupach linii nn, wysięgniki jednoramiennych z lampą rtęciową kpl. 35, ułożono 1,46 km kabla izolowanych typu AsXSn. Kanalizacja teletechniczna: budowa kanalizacji kablowej z rur PCW m 1167, ułożono rury ochronne typu AROTA śr.160 mm dł. 1075 m, 31 szt. studni kablowych prefabrykowanych, zawieszono kabel napowietrzny samonośny XTKMXn 1450,0 m, zamontowano 124 szt. uchwytów na słupach |
| **Przebudowa odwodnienia odcinka ul. Barskiej w Nowym Sączu** | **200/148,6 m** | Zakres robót: ułożono 148,6 m rur PCV śr. 800 mm na podsypce piaskowej, wykonano 3 szt. studni rewizyjnych z kręgów betonowych śr.1200 mm oraz studzienkę wylotową 1,2x1,2 m wylewaną na mokro, ułożono 260,8 m ścieku z elementów betonowych gr. 20 cm, 296,3 $m^2$ zabezpieczenia skarp płytami ażurowymi 90x60x10, 144,1 $m^2$ nawierzchni z destruktu bitumicznego, na pow. 195 $m^2$ wykonano humusowanie skarp i obsiano trawą |
| **Odbudowa przepustu w ciągu ulicy Mała Poręba w Nowym Sączu**<br>Usuwanie skutków klęsk żywiołowych polegających na remoncie lub odbudowie obiektów komunalnej infrastruktury technicznej Miasta Nowego Sącza zniszczonych w wyniku powodzi mającej miejsce w maju i czerwcu 2010 r. | **179/10 m** | Zakres robót: rozebrano zniszczony przepust z rur betonowych śr.80 cm- 10,0 m i 36,0 $m^2$ nawierzchnię bitumiczną; wykonano roboty ziemne 99,0 $m^3$, przepust drogowy skrzynkowy 2x2 m z elementów prefabrykowanych- 10,0 m, skrzydełka, płytę górną i gzyms z żelbetu (8,76 $m^3$ betonu , 1,24 t zbrojenia), ściany oporowe z betonu $m^3$ 2,76, zamontowano 0,75 t barier sprężystych, komorę wlotową z betonu B-20 3,72 $m^3$, zabezpieczono wlot i wylot rowu płytami ażurowymi typu „Krata" 90x60x10 na podsypce z pospółki gr. 35 cm -194,32 $m^2$, wykonano ściany oporowe z elementów z żelbetowych kątowych „L" na ławie betonowej i podsypki z pospółki gr. 10 cm wraz z balustradą stalową z rur– 14,0 m, nawierzchnię z mieszanek mineralno-bitumicznych (warstwa wiążąca 6 cm i ścieralna 5 cm) na podbudowie z kruszywa łamanego– 97,0 $m^2$, nawierzchnię z kostki brukowej gr. 6 cm na podbudowie z kruszywa łamanego gr. 15 cm- 47,5 $m^2$, ułożono 25,0 m obrzeża betonowego 30x8 na podsypce cementowo-piaskowej, 25,0 m krawężnika betonowego 15x30 na ławie betonowej, humusowano i obsiano trawą skarp na pow. 160,0 $m^2$ |
| **Remont obustronnego chodnika ul. Kochanowskiego w Nowym Sączu- odcinek od ul. Paderewskiego do ul. Hallera** | **220/1253,0 $m^2$** | Zakres robót: wykonano remont chodnika z kostki brukowej gr. 6 cm na pow. 1253,0 $m^2$ na podbudowie z kruszywa naturalnego gr. 15 cm, 550,0 m krawężnika 15x30 na podsypce cementowo-piaskowej i ławie betonowej, 560,0 m obrzeża betonowego na podsypce cementowo-piaskowej i ławie betonowej, 300,0 m ścieku z kostki kamiennej na podsypce piaskowej |
| **Remont chodnika ul. Naściszowskiej w Nowym Sączu- strona prawa od ul. Lwowskiej do ul. Hallera** | **212/1992,3 $m^2$** | Zakres robót: wykonano remont chodnika z kostki brukowej gr. 6 cm na pow. 1992,3 $m^2$ na podbudowie z kruszywa naturalnego, wjazdów z kostki brukowej gr. 8 cm na pow. 421,0 $m^2$ na podbudowie z kruszywa naturalnego, 738,2 m krawężnika 15x30 na podsypce cementowo-piaskowej i ławie betonowej, 237,4 m obrzeża betonowego |

| | | |
|---|---|---|
| **Remont chodnika ul. Waryńskiego w Nowym Sączu- strona lewa od ul. Szujskiego do ul. Kolejowej** | **142/1382,0 m$^2$** | Zakres robót: wykonano remont chodnika z kostki brukowej gr. 6 cm na pow. 1382,0 m$^2$ na podbudowie z kruszywa naturalnego, 559,2 m krawężnika 15x30 na ławie betonowej, 322,1 m obrzeża betonowego |

*Źródło: Miejski Zarząd Dróg*

**Tabela I-6.4.2. Zarządzanie drogami powiatowymi w 2010 r.**

| Zadania | Wykonanie w PLN | Stopień realizacji zaplanowanych wydatków w % |
|---|---|---|
| **Utrzymanie dróg powiatowych ogółem:** | **11 559 761,41** | **98,2** |
| utrzymanie porządku na drogach powiatowych w okresie zimowym i letnim oraz utrzymanie zieleni | 1 361 580,63 | 99,9 |
| wykonanie usług geodezyjnych związanych z utrzymaniem ulic | 29 737,00 | 99,1 |
| malowanie przejść dla pieszych, parkingów, linii segregacyjnych, | 131 633,15 | 99,7 |
| utrzymanie oznakowania pionowego | 377 565,83 | 99,9 |
| montaż urządzeń bezpieczeństwa ruchu drogowego | 239 999,26 | 82,9 |
| utrzymanie sygnalizacji świetlnej | 392 058,97 | 99,9 |
| czyszczenie rowów i przepustów | 5 361,19 | 99,3 |
| remont ul. Tarnowskiej w Nowym Sączu (droga krajowa nr 75)- odcinek od Góry Zabełeckiej do granicy miasta | 5 560 398,64 | 100 |
| remonty ulic powiatowych asfaltem lanym i asfaltobetonem oraz remonty nawierzchni bitumicznych | 2 676 314,81 | 99,9 |
| remont mostów | 388 020,01 | 100 |
| remonty częściowe chodników ulic | 397 091,92 | 99,7 |

*Źródło: Miejski Zarząd Dróg*

**Tabela I-6.4.3. Zarządzanie drogami gminnymi w 2010 r.**

| Zadania | Wykonanie w PLN | Stopień realizacji zaplanowanych wydatków w % |
|---|---|---|
| **Utrzymanie dróg gminnych ogółem** | **8 823 823,04** | **97,9** |
| remonty i modernizacja dróg, mostów, w tym: | 4 653 514,74 | 99,6 |
| remonty częściowe ulic masą bitumiczną, asfaltem lanym i asfaltobetonem | 2 464 059,54 | 99,5 |
| remonty nawierzchni żwirowych, wyrównanie tłuczniem ulic | 560 202,25 | 99,7 |
| remonty częściowe chodników ulic | 1 380 700,00 | 99,7 |
| remonty mostów, kładek i przepustów | 142 511,56 | 99,7 |
| wykonanie odwodnienia ulic | 106 041,39 | 99,6 |
| pozostałe wydatki związane z utrzymaniem dróg z przeznaczeniem na: | 4 170 308,30 | 96,1 |
| zimowe utrzymanie ulic, odśnieżanie, usuwanie gołoledzi | 1 364 986,65 | 100 |
| utrzymanie rowów, przepustów i cieków, czyszczenie rowów i ścieków ulicznych | 10 953,11 | 99,6 |
| utrzymanie oznakowania pionowego | 322 181,64 | 100 |
| montaż urządzeń bezpieczeństwa ruchu drogowego | 120 000,00 | 83,9 |

| | | |
|---|---|---|
| utrzymanie sygnalizacji świetlnej | 19 100,21 | 99,7 |
| malowanie przejść dla pieszych, parkingów, linii segregacyjnych | 59 743,44 | 99,6 |
| podziały działek, scalanie działek pod ulice, namiary geodezyjne, opinie geologiczne | 51 874,00 | 99,8 |
| utrzymanie strefy płatnego parkowania | 597 514,98 | 92,0 |
| odszkodowania z tyt. szkód komunikacyjnych | 14 736,66 | 100 |
| remont ulic związany z usuwaniem skutków klęsk żywiołowych m.in.ul.B.Narwiku,ul.Lenartowicza,ul.Jodłowa,ul.Makowicka,ul.Chruślicka,ul.Barska, ul.Tarnowska,ul.Leśna | 705 346,43 | 100 |
| usługi w zakresie utrzymania ulic związane z usuwaniem skutków klęsk żywiołowych m.in. oczyszczenie filarów mostów z korzeni, pni i gałęzi | 365 147,44 | 100 |
| inwestycje związane z usuwaniem skutków klęsk żywiołowych-odbudowa przepustów ulic Mała Poręba i Kręta,droga wewnętrzna od. ul. Nawojowskiej,odbudowa mostu na potoku Łubinka w ciągu ulicy Obłazy | 538 723,74 | 79,1 |

*Źródło: Miejski Zarząd Dróg*

**Tabela I-6.4.4. Inwestycje drogowe związane z budową dróg powiatowych i gminnych w 2010 r.**

| Zadania | Wykonanie w zł | Stopień realizacji zaplanowanych wydatków w % |
|---|---|---|
| Inwestycje drogowe ogółem | **16 728 544,25** | **91,9** |
| budowa dróg powiatowych, w tym: | **13 875 538,69** | **91,9** |
| budowa chodnika Mała Poręba | 144 132,51 | 100 |
| przebudowa ulicy Długoszowskiego w Nowym Sączu | 6 990 287,76 | 99,9 |
| przebudowa odwodnienia odcinka ulicy Barskiej | 199 999,95 | 100 |
| przebudowa ul. Królowej Jadwigi wraz z budową kanalizacji (zadanie współfinansowane ze środków z Unii Europejskiej w ramach Programu Operacyjnego Infrastruktura i Środowisko) | 6 541 118,47 | 67,5 |
| budowa dróg gminnych, w tym: | **2 853 005,56** | **91,9** |
| przebudowa ulicy Turskiego wraz z kanałem opadowym | 331 677,24 | 100 |
| budowa ulicy łączącej ulicę Myśliwską z ulicą Tarnowską | 1 042 529,89 | 74,3 |
| budowa ulicy Warzywnej-odcinek do wałów na rz. Dunajec | 604 120,39 | 100 |
| rozbudowa kanalizacji ulicy Dunajcowej | 261 534,30 | 100 |
| budowa ulicy Halnej-opracowanie koncepcji programowo przestrzennej | 10 980,00 | 100 |
| opracowanie dokumentacji przyszłościowej | 63 440,00 | 100 |
| odbudowa przepustów na potoku Łącznik w ciągu ulicy Krętej i bocznej od ulicy Nawojowskiej oraz na potoku Dąbrówka w ciągu ulicy Mała Poręba-związane z usuwaniem skutków klęsk żywiołowych | 209 004,95 | 84,6 |
| odbudowa mostu na potoku Łubinka w ciągu ulicy Obłazy-związane z usuwaniem skutków klęsk żywiołowych | 329 718,79 | 76,0 |

*Źródło: Miejski Zarząd Dróg*

| Infrastruktura transportowa | CEL OPERACYJNY I-6.5 | Zwiększenie roli transportu zbiorowego w obsłudze mieszkańców. |
|---|---|---|

| | |
|---|---|
| 1. Podmiot: | **Miejskie Przedsiębiorstwo Komunikacyjne Sp. z o.o. w Nowym Sączu** |
| 2. Współczynnik gotowości technicznej i komentarz: | Współczynnik gotowości technicznej wypracowany w roku 2010 osiągnął wysokość **91,31%.** Uzyskaniu tak wysokiego wskaźnika umożliwiło pełne wykorzystanie posiadanego taboru. Z powodu dużego stopnia wyeksploatowania taboru autobusowego, wynik ten został osiągnięty dużym zaangażowaniem wykwalifikowanych pracowników zaplecza technicznego i środków finansowych. |
| 3. Współczynnik wykorzystania taboru i komentarz: | Współczynnik wykorzystania taboru za rok 2010 ukształtował się na poziomie **81,96%.** Znaczący wpływ na uzyskanie tego wskaźnika miało nieustanne doskonalenie na przestrzeni roku harmonogramów obsługi linii oraz uwzględnianie możliwości optymalnej obsługi już na etapie konstruowania rozkładów jazdy. |
| 4. Ilość obsługiwanych linii komunikacyjnych: | W roku 2010 Spółka obsługiwała **30** linii komunikacyjnych. |
| 5. Ilość nowych linii komunikacyjnych i komentarz: | Z uwagi na rozszerzenie działalności na obszar Gminy Kamionka Wielka otwarto **2** dodatkowe linie autobusowe a 1 została wydłużona. |
| 6. Długość czynnych tras komunikacyjnych: | Długość czynnych tras komunikacyjnych wynosiła **150,4** km. |
| 7. Długość linii komunikacyjnych ogółem: | Długość linii komunikacyjnych ogółem – 355,8 km. |
| 8. Łączny przebieg na liniach komunikacyjnych i komentarz: | W ciągu całego roku 2010 autobusy wykonały łączny przebieg na liniach komunikacyjnych **3 248 tys. km**. W stosunku do roku 2009 nastąpił spadek w przebiegu o **20 tys. km**. Należy tutaj zaznaczyć, że w roku 2010 zostały podjęte działania w kierunku optymalizacji realizowanego rozkładu jazdy pod względem ograniczenia kilometrów dojazdowych na liniach komunikacyjnych i wyłączenia lub przemodelowania nieefektywnych kursów. |
| 9. Łączny koszt przejechanych kilometrów: | Łączny koszt przejechanych kilometrów w roku 2010 wyniósł **16 573** tys. zł. |

| | |
|---|---|
| 10. Dodatkowy przebieg i komentarz: | W ogólnej liczbie przebiegu znajdują się także kilometry wykonane wskutek objazdów spowodowanych czasowym wyłączeniem ulic z ruchu w ilości **14 471 km**. Jest to spadek w stosunku do roku ubiegłego o 32 675 km. |
| 11. Koszt dodatkowych kilometrów: | Koszt dodatkowych kilometrów wykonanych wskutek objazdów szacuje się na poziomie 73,8 tys. zł. |
| 12. Ilość pasażerów i komentarz: | Ilość pasażerów przewiezionych środkami komunikacji miejskiej w roku sprawozdawczym wyniosła **12 660 tys**., co stanowi wzrost w stosunku do roku ubiegłego o **1%**. Ten wzrost pasażerów jest wynikiem rozszerzenia działalności Spółki od 23 sierpnia 2010r. na obszar Gminy Kamionka Wielka. Z uwagi na wysoką kongestię na głównych ciągach komunikacyjnych miasta pod koniec ubiegłego roku nastąpiło znaczące wydłużenie się czasu przejazdów, co spowodowało ogromne trudności w realizowaniu rozkładu jazdy i znalazło odzwierciedlenie w spadku pasażerów w strefie miejskiej. |
| 13. Uśredniona wartość przejazdów bezpłatnych (w proc.): | Od kilku lat utrzymuje się w strukturze przewozów duży udziału przejazdów bezpłatnych oraz ulgowych i zmniejszaniu się ilości i wielkości udziału przejazdów za biletami pełnopłatnymi. Uśredniona wartość przejazdów bezpłatnych dla całej sieci komunikacyjnej wynosi **28,2%** w stosunku do przejazdów płatnych i nie odbiega ona od ilości występującej w innych miastach Polski. |
| 14. Zestawienie wartości brutto sprzedaży biletów: | |

**Tabela I-6.5.2. Zestawienie wartości brutto sprzedaży biletów z podziałem na rodzaje biletów za 2010 r.**

| Rodzaj biletu | Wartość brutto sprzedanyc□ biletów | | | |
|---|---|---|---|---|
| | razem | normalnych | ulgowych ust. | ulgowych lok. |
| 1 | 2 | 3 | 4 | 5 |
| Bilety jednorazowe | **4 296 379,55 zł** | **2 518 365,60 zł** | **357 495,20 zł** | **1 420 518,75 zł** |
| Bilety 24-godzinne | **5 766,60 zł** | **2 520,00 zł** | **528,00 zł** | **2 718,60 zł** |
| Bilety weekendowe r□dzinne | **33,00 zł** | **33,00 zł** | **0,00 zł** | **0,00 zł** |
| Karnety 10-cio przejazdowe | **1 036 452,60 zł** | **475 146,00 zł** | **33 597,00 zł** | **527 709,60 zł** |
| Bilety okresowe - RAZEM | **2 219 293,45 zł** | **1 029 224,30 zł** | **199 661,10 zł** | **990 408,05 zł** |
| *w tym: - 10-dniowe* | *14 764,05 zł* | *8 721,80 zł* | *1 108,65 zł* | *4 933,60 zł* |
| *- 15-dniowe* | *56 525,80 zł* | *24 255,80 zł* | *5 317,50 zł* | *26 952,50 zł* |
| *- miesięczne* | *2 070 266,50 zł* | *978 559,60 zł* | *189 638,45 zł* | *902 068,45 zł* |
| *- kwartalne* | *34 159,50 zł* | *8 447,70 zł* | *2 959,30 zł* | *22 752,50 zł* |

| | | | | | |
|---|---|---|---|---|---|
| *- 5-miesięczne szk.* | *11 840,30 zł* | *0,00 zł* | *0,00 zł* | *11 840,30 zł* |
| *- półroczne* | *14 555,10 zł* | *3 823,20 zł* | *637,20 zł* | *10 094,70 zł* |
| *- 10-miesięczne szk.* | *6 412,40 zł* | *0,00 zł* | *0,00 zł* | *6 412,40 zł* |
| *- roczne* | *10 769,80 zł* | *5 416,20 zł* | *0,00 zł* | *5 353,60 zł* |
| **RAZEM BILETY:** | **7 557 925,20 zł** | **4 025 288,90 zł** | **591 281,30 zł** | **2 941 355,00 zł** |

15. Struktura przewozów wg rodzaju biletów (wykres, proc.)

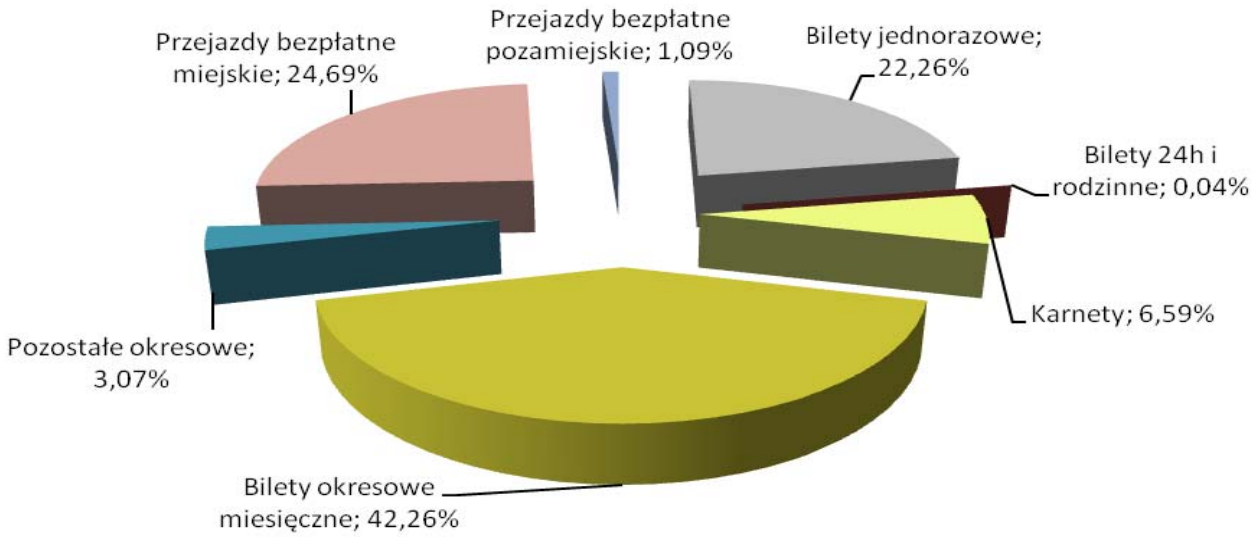


Analizując strukturę przewożonych pasażerów z punktu widzenia korzystania z różnych rodzajów biletów zaznaczyć należy, że największą popularnością cieszą się bilety miesięczne i bilety jednorazowe. W najbardziej licznych grupach tj. w grupie biletów jednorazowych i w grupie biletów miesięcznych największy udział posiadają bilety ulgowe.Udział biletów okresowych o terminach ważności poniżej miesiąca lub ponad jeden miesiąc stanowi niewielki procent. Nieznacznie w strukturze zaznaczyły swoją obecność bilety 24 godzinne i rodzinne weekendowe. Dużą grupę stanowią przejazdy bezbiletowe (bezpłatne) i obejmują prawie ¼ część całości wykonywanych przewozów. W stosunku do roku poprzedniego zwiększyło się zainteresowanie pasażerów biletami miesięcznymi oraz w niewielkim stopniu karnetami. Przejazdy na podstawie biletów jednorazowych są na takim samym poziomie, co w roku ubiegłym.

| | |
|---|---|
| 16. Sprzedaż biletów w l. 2008-2010 wg cen brutto (wykres) | 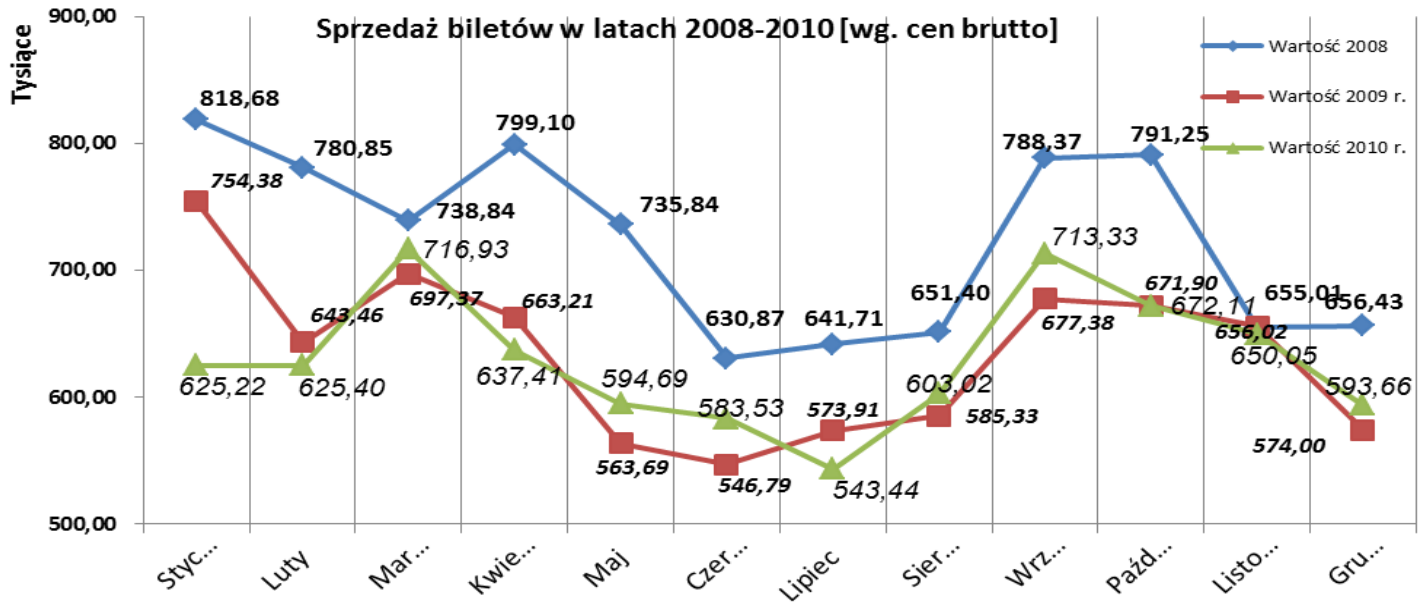 |
| 17. Ilość obsłużonych zgłoszeń zapotrzebowania na przewozy osób niepełnosprawnych: | W ciągu roku 2010 obsłużyliśmy 1 633 zgłoszenia zapotrzebowania na przewozy osób niepełnosprawnych, jest to o 7 zgłoszeń mniej niż w roku 2009. |
| 18. Ilość przewiezionych osób niepełnosprawnych: | Łącznie przewieziono **3 351 osób** niepełnosprawnych, o 193 osoby więcej niż w roku 2009 |
| 19. Ilość przewiezionych osób niepełnosprawnych (dot. osób na wózkach inwalidzkich): | Na wózkach inwalidzkich przewieziono **966** osób niepełnosprawnych, jest to spadek do roku 2009 o 120 osób. |
| 20. Całkowity roczny przebieg związany z przewozem osób niepełnosprawnych i komentarz: | Całkowity roczny przebieg samochodu związany z przewozem osób niepełnosprawnych wyniósł 21 304 km, co w porównaniu z rokiem ubiegłym wykazuje wzrost o 1003 km. |

| | |
|---|---|
| 21: Ilość samochodów przystosowanych do przewozu osób niepełnosprawnych na wózkach inwalidzkich: | Spółka świadczyła także usługi przewozowe dla osób niepełnosprawnych samochodem marki FORD przystosowanym do przewozu osób niepełnosprawnych na wózkach inwalidzkich. Świadczenie usług odbywa się w oparciu o zamówienie przyjmowane telefonicznie i realizowane jest we wszystkie dni tygodnia. |
| 22. Projekt pn. "Rozbudowa i modernizacja infrastruktury techniczno-komunikacyjnej lokalnego transportu publicznego w Nowym Sączu wraz z wymianą taboru autobusowego" – opis realizacji, podstawowe wskaźniki | Miejskie Przedsiębiorstwo Komunikacyjne Sp. z o.o w Nowym Sączu pozyskało środki z funduszy strukturalnych w ramach Małopolskiego Regionalnego Programu Operacyjnego na lata 2007-2013, Oś priorytetowa 4 Infrastruktura dla rozwoju gospodarczego, Działania 4.2 Zwiększenie roli transportu zbiorowego w obsłudze regionu, Schemat A Transport miejski, na wymianę taboru i uatrakcyjnienie oferty dla pasażerów. 31 sierpnia 2010r. Zarząd Spółki podpisał umowę na dofinansowanie Projektu pod nazwą „Rozbudowa i modernizacja infrastruktury techniczno-komunikacyjnej lokalnego transportu publicznego w Nowym Sączu wraz z wymianą taboru autobusowego". Kwota dofinansowania to ponad 7,6 mln zł, przy całkowitej wartości projektu – 13,4 mln zł. W ramach projektu zakupionych będzie 10 niskopodłogowych autobusów miejskich o długości 8,5 – 9 metrów, przystosowanych do przewozu osób niepełnosprawnych, o zmniejszonej emisji zanieczyszczeń. Wdrożone zostaną również inteligentne systemy transportowe, w tym bilet elektroniczny oraz system informacji pasażerskiej. Oznacza to, że firma będzie miała bieżącą informację gdzie znajdują się autobusy, co pozwoli na poprawę płynności ruchu autobusów i zwiększy konkurencyjność komunikacji miejskiej w stosunku do prywatnej. Na przystankach pasażerowie będą mogli, jak w Warszawie, odczytać na świetlnych tablicach ile jeszcze pozostało do przyjazdu autobusu na danej linii. Znajdą się tam również urządzenia do automatycznego doładowania biletów (kart). Natomiast w autobusach miły głos informował będzie pasażerów o kolejnych przystankach. W dniu 25 października 2010 roku Zarząd MPK Sp. z o.o. podpisał Umowę na dostawę 10 fabrycznie nowych autobusów z firmą AUTOSAN S.A. Dostawca autobusów został wyłoniony w postępowaniu prowadzonym w trybie przetargu nieograniczonego. Zgodnie z zawartą Umową pierwsze 6 szt nowych autobusów pojawi się na ulicach Nowego Sącza już na początku roku 2011, pozostałe 4 autobusy Spółka otrzyma w II kwartale 2011r. |
| **Inne działania, kluczowe wskaźniki, opis, komentarz dający pełniejszy obraz aktywności w zakresie realizacji celu strategicznego:** | • Dokonano zmiany w umowie spółki porządkując sprawy związane z klasyfikacją działalności Spółki.<br>• W związku z wejściem dnia 3 grudnia 2009 r. Rozporządzenia (WE) nr 1370/2007 Parlamentu Europejskiego i Rady z 23.X.2007r dotyczącego usług publicznych w zakresie kolejowego i drogowego transportu pasażerskiego oraz uchylającego rozporządzenia Rady (EWG) nr 1191/69 i (EWG) nr 1107/70, dokonano dostosowania zapisów obecnie obowiązującej umowy o świadczenie usług komunikacyjnych z dnia 22 lutego 1996 r. zawartej z Gminą Miastem Nowy Sącz,<br>• Uchwałą Rady Miasta Nowego Sącza Nr LXI/636/2010 z dnia 10 marca 2010 r. powierzono funkcję podmiotu wewnętrznego Miejskiemu Przedsiębiorstwu Komunikacyjnemu Sp. z o.o. w Nowym Sączu.<br>• Uchwałą Rady Miasta Nowego Sącza Nr LXI/648/2010 z dnia 16 marca 2010 r. Rada Miasta upoważniła Prezydenta Miasta do zaciągnięcia zobowiązania przekraczającego rok budżetowy na wydatki związane realizacją zadania własnego gminy z zakresu lokalnego transportu zbiorowego w łącznej kwocie 98 200 000 zł na lata 2011 – 2020. |

*Źródło: Miejskie Przedsiębiorstwo Komunikacyjne Sp. z o.o. w Nowym Sączu*

### I-6.5.4. Rejestracja pojazdów

**Wykres I-6.5.4.**

Poniżej został przedstawiony wykres obrazujący ilość pojazdów zarejestrowanych w Nowym Sączu. Pod pozycją „1" – rok 2006, pod pozycją „5" rok 2010. Należy zauważyć, że swój pojazd posiada co drugi dorosły mieszkaniec Nowego Sącza.

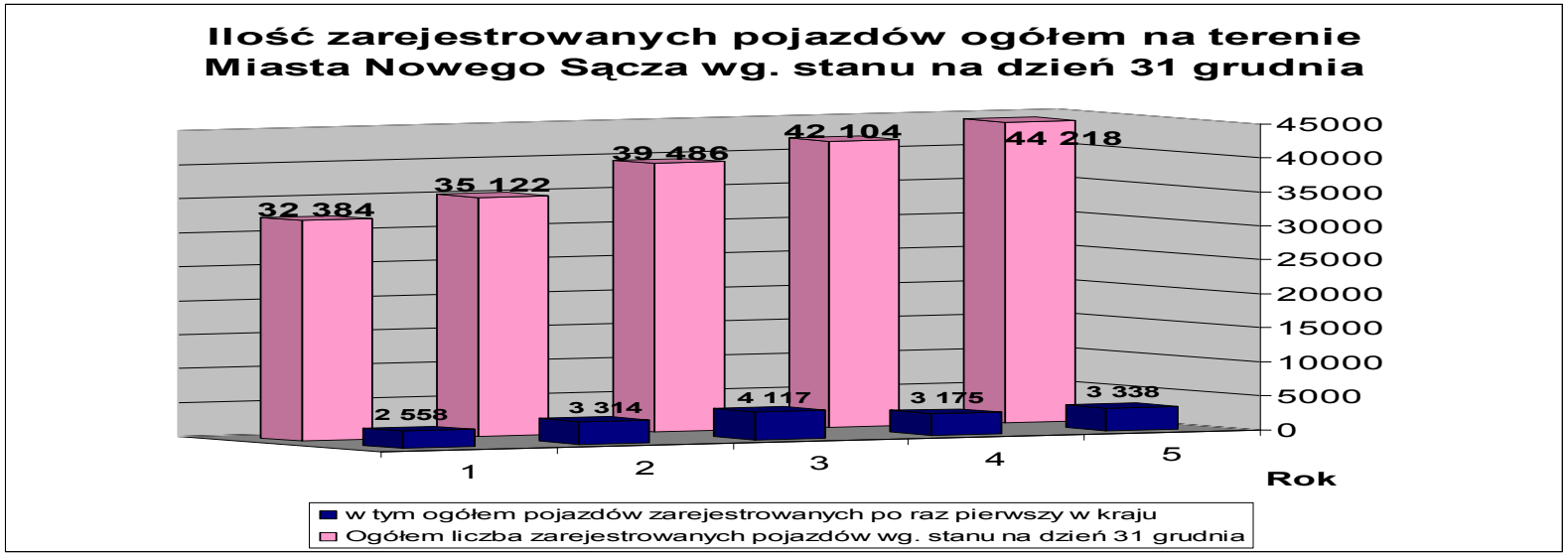


*Źródło: Wydział Komunikacji i Transportu*

Na skutek połączenia z Cepik doszło do realizacji założeń związanych z integracją bazy PESEL I REGON oraz wdrożenia systemu ADSxP. Proces ten stworzył nowe możliwości podczas dokonywania rejestracji pojazdów poprzez:
- udostępnienie danych o pojazdach zgromadzonych w SI CEPiK
- zautomatyzowanie systemu potwierdzania danych
- wykorzystanie SI CEPiK jako pośrednika wymianie danych pomiędzy organami rejestracji.

Wpłynęło to również na udostępnienie kanału bezzwłocznego zasilania SI CEPiK danymi niezaprzeczalnymi (wprowadzonymi do bazy i podpisanymi certyfikatem MSWiA) oraz wsparciem procesu wyjaśniania niezgodności (elektroniczna weryfikacja danych).
Reasumując, integracja z systemem CEPiK pozwoliła na szybszą realizację zamówień spersonalizowanych dokumentów.

Ponadto w I półroczu 2011 została wdrożona dodatkowa usługa (funkcja) umożliwiająca powiadamianie wnioskodawców o możliwości odbioru przygotowanych już dokumentów za pomocą SMS lub e-mail. Referat realizuje również program promocji miasta wydając bezpłatnie ramki do mocowania tablic rejestracyjnych z oficjalnymi emblematami prezentującymi logo Miasta. Te dwa elementy wpłynęły na podwyższenie zadowolenia klientów ze sposobu ich obsługi i załatwiania spraw.

**I-6.5.5. Uprawnienia i nadzór.**

W 2010 roku Referat Uprawnień i Nadzoru wydano **3208** uprawnień do kierowania pojazdami – zarówno wydanych po raz pierwszy jak również wtórniki praw jazdy, w związku ze zmianą danych, oraz wydanych w trybie wymiany, a do 30.06.2011 r. – odpowiednio **1280** uprawnień.

Wykonując czynności wynikające z treści art.108 ustawy z dnia 20.06.1997 r. Prawo o ruchu drogowym (Dz. U. Nr 108, poz.908 z późn. zm.) dot. sprawowanego nadzoru na przedsiębiorcami prowadzącymi ośrodki szkolenia kierowców, w okresie objętym niniejszym sprawozdaniem Referat Uprawnień i Nadzoru Wydziału Komunikacji i Transportu, przeprowadził w 2010 r. **13** kontroli , a do 30.06.2011 r. - **6** kontroli przedsiębiorców prowadzących OSZK, w szczególności sprawdzenia warunków wykonywania działalności gospodarczej w zakresie prowadzenia ośrodków szkolenia kierowców określonych w przepisach, oraz sprawdzenie dokumentacji dotyczącej zakresu szkolenia teoretycznego i praktycznego, egzaminu wewnętrznego , oraz zatrudnienia instruktorów i posiadanych pojazdów.

Referat Uprawnień i Nadzoru dokonywał wpisu instruktorów do ewidencji, wydając im stosowne legitymacje potwierdzające uzyskanie uprawnień instruktora, w 2010r. wpisano do ewidencji **45** instruktorów, do 30.06.2011 r. **2** instruktorów oraz wydał zaświadczenia przedsiębiorcom prowadzących ośrodki szkolenia kierowców, dokonując wpisu do rejestru przedsiębiorców w 2010 r. **11**, do 30.06.2011 r. **4**, a także dokonywał zmiany wydanych zaświadczeń w 2010 r. **3**, do 30.06.2011 r. **4**, w związku ze zmianą stanu faktycznego przedsiębiorcy.

W 2010 r. zarejestrowano **271** zatrzymanych praw jazdy, do 30.06.2011 r. **44** praw jazdy.

Uwzględniając wykonanie środka karnego, w 2010 roku wydano **263** zawiadomień, a do 30.06.2011 r. **85** zawiadomień o wykonaniu kary w części dot. zakazu prowadzenia pojazdów mechanicznych, lub zakazu wydania prawa jazdy do organu orzekającego, oraz wydano decyzję o cofnięciu uprawnień do kierowania pojazdami na podstawie art. 140 ustawy z dnia 20.06.1997 r. Prawo o ruchu drogowym i art. 182 kodeks karny wykonawczy odpowiednio 161 i 166. w 2010 r., a do 30.06.2011 r. odpowiednio **68** i **35**.

W stosunku do kierowców ubiegających się o zwrot lub przywrócenie zatrzymanego prawa jazdy wydano w 2010 roku , **66**, a do 30.06.2011 – **30** zaświadczeń potwierdzających spełnienie wymogu na egzamin sprawdzający kwalifikacje.

Wobec kierowców naruszających przepisy ruchu drogowego na podstawie wniosku Komendanta Wojewódzkiego Policji, wszczęto postępowania administracyjne i wydano w 2010 roku **50**, do 30.06.2011 r. **20** skierowań na egzamin sprawdzający kwalifikacje , wydano stosownie **50** i **20** zawiadomień do Komendy Wojewódzkiej Policji w Krakowie w sprawie uzyskania pozytywnego wyniku egzaminu lub wydania decyzji o cofnięciu prawa jazdy.
Wydano również decyzję o zatrzymaniu prawa jazdy, w związku z zatrzymaniem przez organy policji w 2010 r. **13** decyzji, do 30.06.2011 r. **11**.

Podstawowe wyniki pracy Referatu Nadzoru i Uprawnień na tle lat poprzednich prezentują powyższe wykresy ilościowe..

**Wykres I - 6.5.5.**

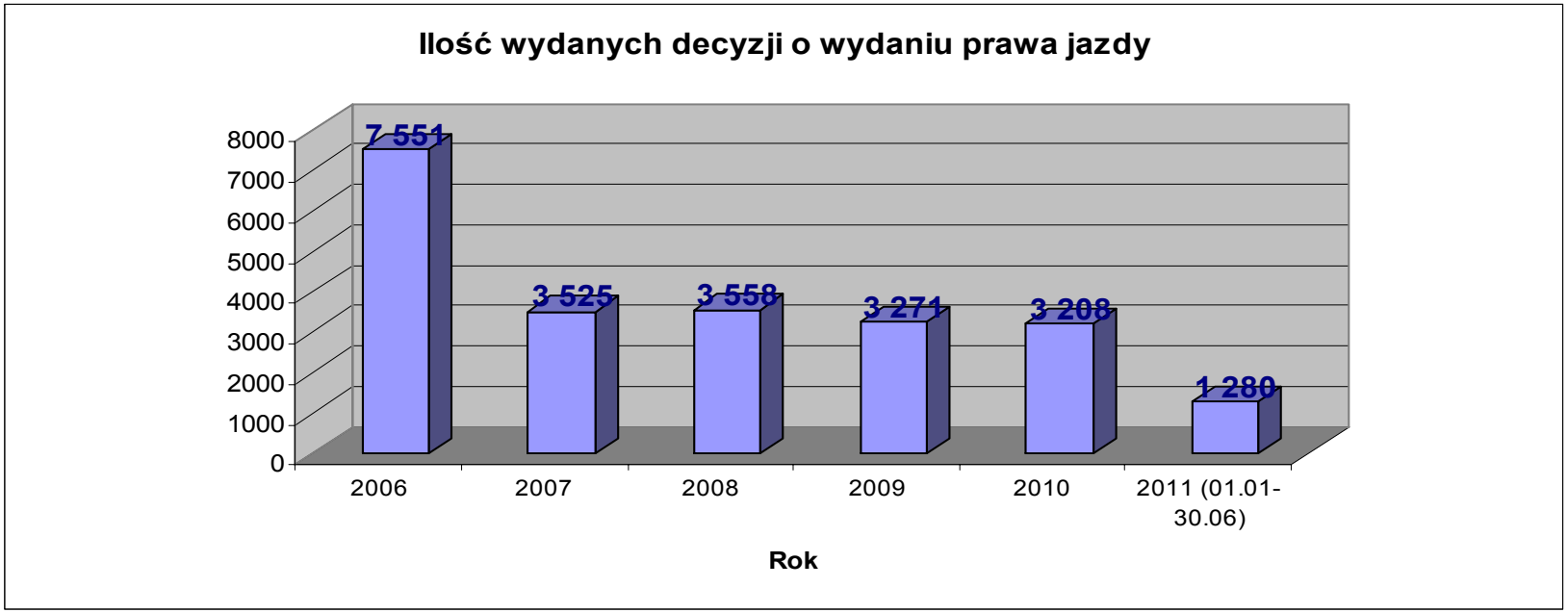


*Źródło: Wydział Komunikacji i Transportu*

### I-6.5.6. Transport drogowy i stacje kontroli pojazdów

Na bieżąco prowadzone są kontrole przedsiębiorców, którym Prezydent Miasta Nowego Sącza udzielił licencji na wykonywanie transportu drogowego osób/rzeczy, licencji na wykonywanie transportu drogowego taksówką, zezwoleń na wykonywanie regularnych przewozów osób. Kontrole te przeprowadzano na terenie Miasta Nowego Sącza oraz w siedzibie Wydziału Komunikacji. Ogółem w okresie sprawozdawczym przeprowadzono **10** kontroli przedsiębiorców (siedziba WKT) oraz ponad **8** w 2010 r. a w br. już **6** kontroli drogowych (współpraca z Policją) na terenie miasta Nowego Sącza i Powiatu Nowosądeckiego.

W ramach sprawowanego nadzoru na stacjami kontroli pojazdów przeprowadzono także kontrole przedsiębiorców prowadzących Stacje Kontroli Pojazdów: 2010 r. – **9** kontroli.

| Tabela III - 1.1.1. Licencje i zezwolenia w 2010 r. | | | |
|---|---|---|---|
| **L.p.** | **Rodzaj dokumentu** | **Ilość wydanych licencji, zezwoleń, postanowień 2010 r.** | **Ilość wydanych licencji, zezwoleń, postanowień 01.01.-30.06.2011 r.** |
| 1. | Licencja na wykonywanie transportu drogowego taksówką | 30 | 6 |
| 2. | Licencja na wykonywanie transportu drogowego rzeczy | 6 | 5 |
| 3. | Licencja na wykonywanie transportu drogowego Osób | 3 | 2 |
| 4. | Zezwolenia na wykonywanie regularnego przewozu Osób | 22 | 11 wyd. + 20 przedłuż. |
| 5. | Postanowienia dot. uzgodnień na wykonywanie regularnego przewozu Osób (Marszałek) | 30 | 20 |

*Źródło: Wydział Komunikacji i Transportu*

Do ważniejszych zadań Zespołu ds. Transportu Drogowego i Stacji Kontroli Pojazdów zrealizowanych na obszarze Miasta Nowego Sącza w okresie sprawozdawczym należy zaliczyć:

1.Bieżące kontrole przedsiębiorców, którym Prezydent Miasta Nowego Sącza udzielił licencji na wykonywanie transportu drogowego osób/rzeczy, licencji na wykonywanie transportu drogowego taksówką, zezwoleń na wykonywanie regularnych przewozów osób. Kontrole te przeprowadzano na terenie Miasta Nowego Sącza oraz w siedzibie Wydziału Komunikacji.

1. W ramach sprawowanego nadzoru na stacjami kontroli pojazdów przeprowadzono także kontrole przedsiębiorców prowadzących Stacje Kontroli Pojazdów.
2. W związku z wejściem w życie 3 grudnia 2009 r. Rozporządzenia (WE) Nr 1370/2007 Parlamentu Europejskiego i Rady z dnia 23.10.2007 r. w sprawie usług publicznych w zakresie kolejowego i drogowego transportu pasażerskiego, uchylające Rozporządzenie Rady (EWG) Nr 1191/69 i (EWG) Nr 1107/70 (Dz.U. UE L z dnia 3 grudnia 2007 r.) podjęto prace związane z dostosowaniem funkcjonującego modelu komunikacyjnego do wymogów w/w rozporządzenia między innymi:
   - Przygotowanie Uchwały Rady Miasta Nowego Sącza Nr LXI/649/2010 w sprawie przyjęcia „Zintegrowanego Planu Rozwoju Transportu Publicznego na lata 2010-2015 dla Nowego Sącza", która wyznacza plan działania w zakresie Rozwoju Transportu Publicznego w latach 2010-2015.
   - Przejęcie zadań organizatora publicznego transportu zbiorowego w Nowym Sączu.
   - Dostosowanie umowy z dnia 22 lutego 1996 roku o świadczeniu usług komunikacyjnych przez Miejskie Przedsiębiorstwo Komunikacyjne Spółka z o.o. w Nowy Sączu – aneks z dnia 16.03.2010 roku oraz aneks z dnia 28.04.2011 roku.
   - Przygotowanie Uchwały Rady Miasta Nowego Sącza Nr LXI/648/2010 w sprawie upoważnienia rezydenta Miasta Nowego Sącza do zaciągnięcia zobowiązania przekraczającego rok budżetowy na wydatki związane z realizacją zadania własnego gminy z zakresu lokalnego transportu zbiorowego.
3. Koordynacja realizacji projektu pod nazwą "Rozbudowa i modernizacja infrastruktury techniczno-komunikacyjnej lokalnego transportu publicznego w Nowym Sączu wraz z wymianą taboru autobusowego. W ramach projektu w roku 2010 zakupiono 10 autobusów miejskich o długości 8,5-9 metrów.

| Infrastruktura mieszkaniowa | CEL OPERACYJNY I-6.6 | Tworzenie warunków do poprawy stanu istniejących zasobów mieszkaniowych i dla rozwoju nowego budownictwa mieszkaniowego, w tym społecznego – czynszowego, a także komunalnego i socjalnego. |
|---|---|---|

| Podmiot: | Wydział Gospodarki Komunalnej – Referat Lokalowy | |
|---|---|---|
| | 2010 | 31.08.2011 |
| **2.Ilość lokali mieszkalnych:** | 990 | 1.016 |
| **3. Ilość lokali niemieszkalnych:** | 173 | 172 |
| **4.Ilość komercyjnych lokali użytkowych:** | 116 | 118 |
| **5. Łączna powierzchnia komercyjnych lokali użytkowych:** | 7.998,65 | 8.062,79 |
| **6. Ilość sprzedanych lokali mieszkalnych:** | 10 | 2 |
| **7. Ilość pozyskanych lokali mieszkalnych:** | 57 | 33 |
| **8. Ilość sprzedanych komercyjnych lokali użytkowych:** | 0 | 0 |
| **9. Ilość pozyskanych komercyjnych lokali użytkowych:** | 0 | 0 |

**10. Podstawowe dane dot. zasobu mieszkaniowego:**

| Tabela I – 6.6.1.1. Wyszczególnienie | 2010r. | 31.08.11 |
|---|---|---|
| Ilość lokali mieszkalnych w budynkach zleconych do zarządzania | 990 | 1.016 |
| W tym we wspólnotach mieszkaniowych | 558 | 589 |
| Powierzchnia użytkowa ogółem lokali mieszkalnych | 43.599,93 | 45.236,52 |
| W tym we wspólnotach mieszkaniowych | 23.277,37 | 25.039,12 |
| Powierzchnia użytkowa ogółem lokali niemieszkalnych | 10.891,93 | 10.791,01 |
| W tym we wspólnotach mieszkaniowych | 5.569,82 | 5.569,82 |

**11. Liczba osób oczekujących na najem lokalu z mieszkaniowego zasobu Miasta:**

| | 2010r. | 31.08.11 |
|---|---|---|
| **Liczba osób oczekujących na najem lokalu z mieszkaniowego zasobu Miasta** | 230 | 215 |
| w tym: | | |
| na najem lokalu na czas nieokreślony | 69 | 47 |
| na najem lokal socjalnego | 161 | 168 |
| w tym: w związku z koniecznością realizacji wyroku sądowego o eksmisję z prawem do lokalu socjalnego | 96 | 96 |

**12. Ilość zawartych umów najmu lokali mieszkalnych ogółem:**

| | | |
|---|---|---|
| **Ilość zawartych umów najmu lokali mieszkalnych ogółem** | 110 | 117 |
| **W tym:** | | |
| Umowy najmu lokali na czas nieokreślony | 42 | 44 |
| Umowy najmu lokali na czas określony | 40 | 17 |
| w tym w związku z realizacja wyroków eksmisyjnych z prawem do lokalu socjalnego | 15 | 7 |
| Pozostałe umowy najmu | 28 | 56 |

**13. Odszkodowania**

| Tabela I – 6.6.1.3. Wyszczególnienie | 2010 | 31.08.11 |
|---|---|---|
| Ugody sądowe - ilość | 1 | 2 |
| Ugody pozasądowe - ilość | 13 | 6 |
| Wartość wypłaconych odszkodowań - ogółem w złotych | 30.141,85 | 21.108,10 |

| | | | |
|---|---|---|---|
| | w tym dla osób fizycznych | **24.186,49** | **9.283,13** |
| **14.** Sprawy wniesione do sądu | **Tabela I – 6.6.1.4. Tytuł** | **2010** | **31.08.11** |
| | Ilość wniesionych do sądu spraw związanych z dochodzeniem zaległych należności czynszowych i innych opłat związanych z użytkowaniem lokali | **57** | **3** |
| | Ilość wniesionych do sądu spraw związanych z dochodzeniem zaległych należności z tytułu odszkodowań za bezumowne zajmowanie lokali innych opłat związanych z użytkowaniem lokali | **119** | **48** |
| **15. Czynności windykacyjne:** | **Tabela I – 6.6.1.5. Wyszczególnienie czynności windykacyjnych** | **2010** | **31.08.11** |
| | Ilość złożonych wniosków o rozłożenie na raty należności | **44** | **19** |
| | Ilość pozytywnie załatwionych wniosków | **18** | **6** |

| | | |
|---|---|---|
| | **2010** | **31.08.11** |
| **16. Ilość komercyjnych lokali użytkowych:** | **116** | **118** |
| **17. Ilość zawartych umów na najem komercyjnych lokali użytkowych w 2010 r.:** | **5** | **1** |

**I – 6.6.2. Wydział Inwestycji i Remontów**

**Tabela I – 6.6.2.1. Zestawienie zrealizowanych zadań inwestycyjnych w 2010 roku**

| Lp. | Nazwa zadania | Wydatkowana kwota w 2010, w tym niewygasające | Wydatki niewygasające z upływem roku 2009 | Dokumentacja | Roboty (rbm) | Środki finansowe własne | Inne źródła środków finansowych |
|---|---|---|---|---|---|---|---|
| 1 | Pozyskiwanie lokali socjalnych dla miasta Nowego Sącza | 783 678,83 | - | - | x | x | - |
| 2 | Uporządkowanie i zagospodarowanie terenu przy ul. Zawiszy Czarnego | 34 971,30 | 34 971,30 | - | x | x | - |

*Źródło: Wydział Inwestycji i Remontów*

**Tabela I – 6.6.2.2. Zestawienie zrealizowanych zadań remontowych budynków komunalnych w 2010 roku**

| Lp. | Nazwa zadania | Wydatkowana kwota w 2010 | Roboty (rbm) | Środki finansowe własne | Inne źródła środków finansowych | |
|---|---|---|---|---|---|---|
| 1. | Dotyczy remontów budynków komunalnych, m.in.: wymiany pokryć dachów, remontów elewacji, instalacji elektrycznych, wymiany stolarki okiennej | **548 534,00** | | | | |
| 2. | Roboty w budynkach prywatnych w zarządzie | **-** | | | | |
| 3. | Remonty w budynkach Skarbu Państwa | **1 877,00** | | | | |
| 4. | Roboty dodatkowe | **322 175,86** | | | | |
| | W tym: udział miasta w Rządowym Programie na Rzecz Społeczności Romskiej | **40 000,00** | | | | |
| 5. | Inne | **-** | | | | |

*Źródło: Wydział Inwestycji i Remontów*

| Tabela I – 6.6.2.3. Budownictwo społeczne.****** | |
|---|---|
| **1. Podmiot:** | **Sądeckie Towarzystwo Budownictwa Społecznego Sp. z.o.o. w Nowym Sączu** |
| **2. Liczba wybudowanych bloków mieszkalnych:** | **3** |
| **3. Liczba wybudowanych lokali mieszkalnych na własność:** | ---------- |
| **4. Liczba wybudowanych lokali mieszkalnych na wynajem::** | **144** |
| **5. Liczba wybudowanych stanowisk postojowych:** | **129** |
| **6. Wartość wykonanych robót:** | **4 511 000,00 zł** |
| **7. Liczba mieszkańców nowowybudowanych lokali :** | **576** |
| **8. Wielkość środków wydatkowanych na remonty, konserwacje i przeglądy techniczne budynków wspólnot mieszkaniowych zarządzanych przez Spółkę:** | **----------** |
| **9. Wielkość środków wydatkowanych na remonty, konserwacje i przeglądy techniczne budynków w zasobach własnych Spółki:** | **768 000,00 zł** |
| **Inne działania, kluczowe wskaźniki, opis, komentarz dający pełniejszy obraz aktywności w zakresie realizacji celu strategicznego::** | Przygotowanie inwestycji budowy trzech budynków mieszkalnych oznaczonych literowo PRS o **132** lokalach mieszkalnych i **100** stanowiskach postojowych w garażach wielostanowiskowych wraz z infrastrukturą techniczną towarzyszącą , małą architekturą.<br>Nakłady poniesione w kwocie **499 000 zł**. Termin zakończenia inwestycji Październik 2013 r. Liczba osób do zasiedlenia około **530.** |

| INFRASTRUKTURAOCHRONY ŚRODOWISKA | CEL OPERACYJNY I-7 | Zapewnienie i rozwój infrastruktury ochrony środowiska. |
|---|---|---|

| **Podmiot:** | **I-7.1. Wydział Ochrony Środowiska††††††** |
|---|---|
| **1. Redukcja zanieczyszczeń odprowadzanych do atmosfery – uzupełnić brakujące dane:** | Redukcję zanieczyszczeń odprowadzanych do atmosfery poprzez dofinansowanie mieszkańcom kosztów zakupu i montażu instalacji kolektorów słonecznych - w 2010 roku nie było dopłat do tego typu instalacji w domach jednorodzinnych.<br>Brak możliwości prawnych udzielania dotacji z budżetu Miasta osobom fizycznym na realizację w/w przedsięwzięcia. |
| **2. Poprawa jakości wód powierzchniowych i podziemnych– uzupełnić brakujące dane:** | Poprawę jakości wód powierzchniowych i podziemnych poprzez dofinansowanie mieszkańcom kosztów likwidacji zbiornika wybieralnego i wykonania przyłącza do sieci kanalizacji sanitarnej (w 2010 roku dofinansowano **0** przyłączy)<br>Brak możliwości prawnych udzielania dotacji z budżetu Miasta osobom fizycznym na realizację w/w przedsięwzięcia |
| **3. Ochrona powierzchni ziemi– uzupełnić brakujące dane:** | o dofinansowanie mieszkańcom kosztów wywiezienia materiałów budowlanych zawierających azbest (w roku 2010 zrealizowano **22** wnioski)<br>o likwidacja „dzikich" wysypisk odpadów wzdłuż brzegów rzeki Kamienicy, rzeki Dunajec i potoku Łubinka oraz na terenach miejskich – 30 – (zadanie WGK)<br>o zorganizowanie zbiórki odpadów komunalnych odpadów wielkogabarytowych, w tym zużytego wielkogabarytowego sprzętu elektrycznego i elektronicznego – ile? …– (zadanie WGK) |
| **4. Decyzje administracyjne tzw. środowiskowe – ile dla poszczególnych kategorii spraw? – uzupełnić brakujące dane:** | Warunki określane podmiotom korzystającym ze środowiska w wydawanych przez tut. Wydział decyzjach administracyjnych, zapewniają poprawę stanu środowiska naturalnego oraz nie dopuszczanie do jego dalszej degradacji poprzez ograniczanie:<br>1. wytwarzanych odpadów -**30** decyzji<br>2. redukcję zanieczyszczeń kierowanych do atmosfery **5** pozwoleń na wprowadzanie gazów lub pyłów |

| | |
|---|---|
| | do powietrza<br>3. poprawę jakości odprowadzanych ścieków - **58** pozwoleń wodnoprawnych<br>4. obniżenie poziomu hałasu **1** decyzji<br>5. obniżenie poziomu promieniowania niejonizującegom **0** decyzji<br>6. oraz **19** decyzji o środowiskowych uwarunkowaniach |
| **5. Ochrona terenów zielonych** | 1. decyzje administracyjne -zezwolenia na usunięcie drzew i krzewów – **355** decyzji<br>2. decyzje administracyjne - zezwolenia usunięcie drzew i krzewów zawierających zobowiązania dot. nowych nasadzeń – **102** decyzje |
| **6. Zwiększanie świadomości ekologicznej mieszkańców poprzez prowadzenie edukacji ekologicznej – opis podjętych działań, liczba udzielonych dotacji, jakie projekty?** | 1. w ramach otwartego konkursu ofert udzielono dotacji **1** organizacji pozarządowej na realizację zadnia z obszaru ekologia i ochrona środowiska pn.: „Ekologia – ważna sprawa”. Zadanie polegało na redagowaniu i publikowaniu dodatku o treści ekologicznej do bezpłatnego tygodnika nowosądeckiego MIASTO. Wydano **5** dodatków ekologicznych w ilości **15 000 egz**. każdy<br>2. udział w organizacji konkursu o tematyce ekologicznej organizowanegoh przez „NOVA” Spółka z o.o. w Nowym Sączu - „zbierasz zużyte baterie - chronisz środowisko” - zakup nagród- materiałów papierowych, wykonanych z materiałów pochodzących z recyklingu,<br>3. przygotowanie i wydruk ulotek i plakatów o tematyce ekologicznej. |
| Przeprowadzono inwentaryzację z natury wyrobów zawierających azbest, znajdujących się na terenie Miasta Nowego Sącza w zakresie dotyczącym gospodarstw domowych osób fizycznych (budynki mieszkalne, gospodarcze, garaże, budynki inwentarskie, zadaszenia inne obiekty) oraz obiektów będących własnością Miasta Nowy Sącz. Inwentaryzacja ta dała podstawą do opracowania Programu usuwania azbestu na terenie Miasta Nowego Sącza na lata 2010 – 2032. | |

| **Podmiot:** | **I-7.2. Wydział Gospodarki Komunalnej – Referat Komunalny** |
|---|---|
| **1. Utrzymanie czystości i porządku na terenie Miasta Nowego Sącza – kluczowe działania i wskaźniki, opis/komentarz:** | 1 189 547,74 zł. |
| **2. Utrzymanie zieleni na terenie Miasta Nowego Sącza – kluczowe działania i wskaźniki, opis/komentarz:** | 1 699 767,15 zł. |
| **3.1. Przyjmowanie do schroniska dla bezdomnych zwierząt psów z terenu miasta Nowego Sącza oraz ich utrzymanie w schronisku – kluczowe działania i wskaźniki, opis/komentarz:** | 181 psów<br>144 643,69 zł. |
| **3.2. Wykonywanie zabiegów eutanazji oraz szczepienia przeciw wściekliźnie psów przebywających w schronisku kluczowe działania i wskaźniki, opis/komentarz:** | 3600,00 zł. |
| **3.3. Wykonywanie usługi polegającej na wyłapywaniu bezdomnych psów na terenie Miasta Nowego Sącza i przewożeniu ich do schroniska dla bezdomnych zwierząt oraz zabieraniu z ulicy rannych, bezdomnych zwierząt i przewożenia ich do lecznicy weterynaryjnej - kluczowe działania i wskaźniki, opis/komentarz:** | 181 psów<br>27480,00 zł. |
| **3.4. Wykonanie usług weterynaryjnych w zakresie zwalczania zjawiska bezdomnych zwierząt na terenie miasta kluczowe działania i wskaźniki, komentarz:** | 12450,00 zł. |
| **3.5. Wykonywanie usługi weterynaryjnej polegającej na jednorazowym wszczepieniu transpondera psom z terenu Miasta Nowego Sącza oraz umieszczaniu danych na temat zaczipowanego psa w komputerowej bazie danych kluczowe działania i wskaźniki, komentarz:** | 30 psów. |
| **4. Administrowanie cmentarzami komunalnymi na terenie Miasta Nowego Sącza kluczowe działania i wskaźniki, komentarz:** | 299 089,44 zł. |

| | |
|---|---|
| **5. Bieżące utrzymanie sieci kanalizacji deszczowej na terenie Miasta Nowego Sącza- kluczowe działania i wskaźniki, komentarz:** | 175 191,44 zł. |
| **6. Odwadnianie terenów miejskich, konserwacja i utrzymanie rowów odwadniających w stanie drożności na terenie miasta** | Opracowanie projektu budowlanego i wykonawczego pn. „wykonanie rowów melioracyjnych otwartych oraz kanałów krytych w celu odwodnienia terenów położonych w Nowym Saczu pomiedzy ulicą Nawojowską a podnóżem wzniesienia Górki zawadzkie”<br>Wartość: 42 565,80 zł. |
| **7. Dostawa koszy ulicznych na odpady kluczowe działania i wskaźniki, komentarz:** | 30 sztuk koszy ozdobnych , wartość brutto: 23 700 zł<br>200 sztuk koszy na odpady z tworzywa sztucznego (PEHD); wartość 23697 zł |
| **8. Likwidacja „dzikich” wysypisk odpadów wzdłuż brzegów rzeki Kamienicy, rzeki Dunajec i potoku Łubinka oraz na terenach miejskich - kluczowe działania i wskaźniki, komentarz:** | 165 731,23 |
| **9. „Wystawka” - zbiórka komunalnych odpadów wielkogabarytowych w tym zużytego wielkogabarytowego sprzętu elektrycznego i elektronicznego kluczowe działania i wskaźniki, komentarz:** | Zbiórka komunalnych odpadów wielkogabarytowych w ilości 234,56 ton,<br>Zbiórka zużytego wielkogabarytowego sprzętu elektrycznego i elektronicznego w ilości 30,925 ton<br>Wartość 120026,88 zł |
| **10. Realizacja estetyzacji Miasta - kluczowe działania i wskaźniki, komentarz:** | „Pergola parkowa – kuta wraz z montażem na Plantach Miejskich w Nowym Sączu”<br>17 690,00 zł<br>„Wykonanie konstrukcji kwietnikowej na Pl. Św. Kazimierza w Nowym Sączu”<br>36 112,00 zł |
| **11. Dostawa drzew i krzewów - kluczowe działania i wskaźniki, komentarz:** | 146 895,00 zł |
| **12. Nadzór eksploatacyjny nad systemami nawodnienia kluczowe działania i wskaźniki, komentarz:** | 14 030,00 zł. |
| **13. Ustawienie szalet przenośnych na czas trwania imprez plenerowych kluczowe działania i wskaźniki, komentarz:** | 8 827,50 zł |
| **14. Dostawa roślin, sadzonek kwiatów - kluczowe działania i wskaźniki, komentarz:** | 9 970,00 zł. |

| | |
|---|---|
| **15. Dostawa ławek parkowych - kluczowe działania i wskaźniki, komentarz:** | 30 szt. model „Planty”, 50 szt. „Antywandal”<br>44 340,00 zł |
| **16. Dostawa humusu z przeznaczeniem na tereny zieleni miejskiej - kluczowe działania i wskaźniki, komentarz:** | 300 $m^3$<br>18 300,00 zł |
| **17. Wykonanie obsady kwietników, inne prace z zakresu utrzymania zieleni - kluczowe działania i wskaźniki, komentarz:** | 51 895,00 zł |
| **180. Dostawa kory sosnowej i ziemi ogrodniczej - kluczowe działania i wskaźniki, komentarz:** | 800 szt.worków ziemi ogrodniczej 50l –, 2570 szt. kory 80 l<br>35 801,00 zł |
| **19. Wykonanie prac remontowych, bieżących przeglądów i napraw urządzeń zabawowych na terenach miejskich - kluczowe działania i wskaźniki, komentarz:** | Usługa obejmuje wykonywanie bieżących prac konserwacyjno-naprawczych na 28 placach zabaw oraz 20 piaskownicach zlokalizowanych na terenie Miasta.<br>51.560,00 zł. |
| **20. Odbieranie przeterminowanych leków z wyznaczonych aptek na terenie Miasta Nowego Sącza - kluczowe działania i wskaźniki, komentarz:** | Odebranie przeterminowanych leków z wyznaczonych aptek na terenie Miasta Nowego Sącza w ilości 180 kg - 2118,60 zł |

| **Podmiot:** | **I-7.2.NOVA Sp. z o.o. w Nowym Sączu******** |
|---|---|

**1/ Unieszkodliwianie odpadów**

Zakład Zagospodarowania Odpadów (ZZO) w Nowym Sączu przy ul. Tarnowskiej 120 przyjął w 2010 r. **32.295,27 Mg**. odpadów tj. ok. 17% mniej niż w roku 2009. Głównym miejscem ich pochodzenia był teren Miasta Nowego Sącza – **28.158,58 Mg,** co stanowi ogółu ok. **87,2** % dostarczonych odpadów, **2.701,85 Mg** odpadów pochodziła z gmin powiatu nowosądeckiego, a **1.434,84 Mg** odpadów spoza powiatu.

**Wykres I-7.2.1. Zestawienie ilości odpadów przyjętych na składowisko odpadów komunalnych w latach 1999 – 2010.**

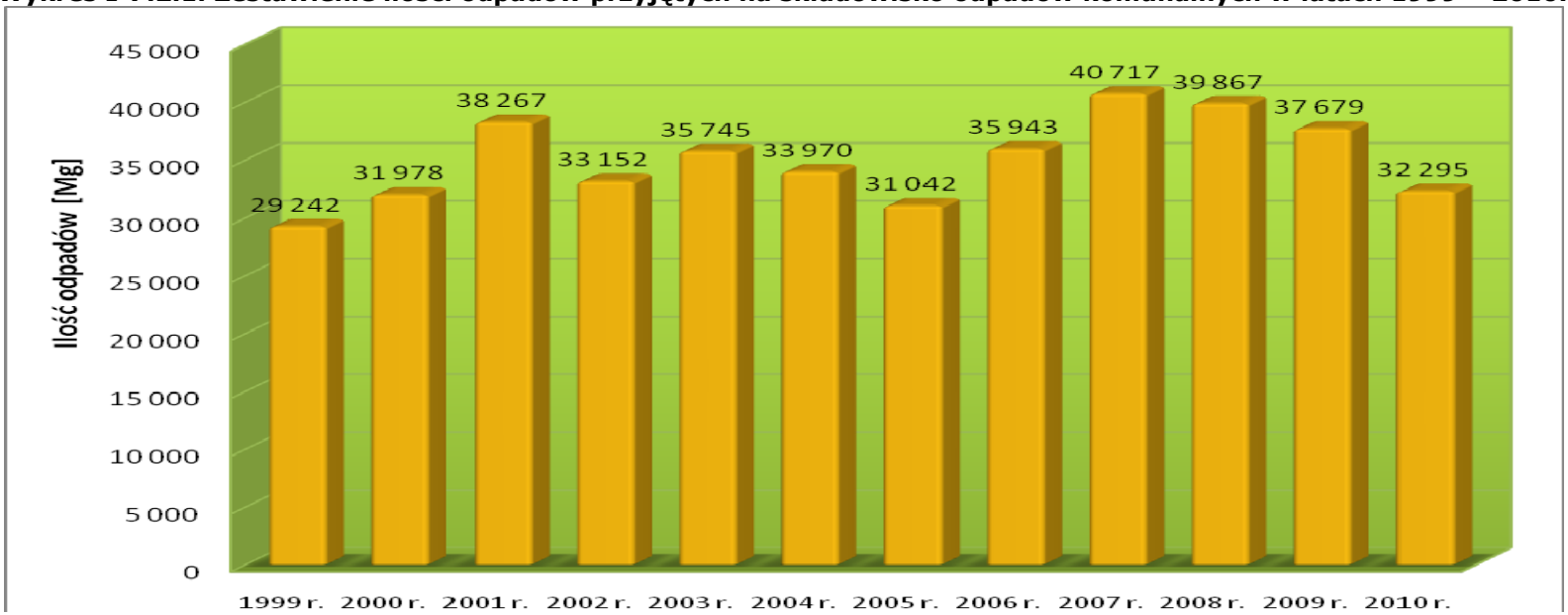


*Źródło: Nova Sp. z o.o. w Nowym Sączu*

Od 2008 r. występuje stały spadek ilości przyjmowanych odpadów co spowodowane jest wzrostem wśród mieszkańców działań zmierzających do zmniejszenia ilości odpadów niesegregowanych przy równoczesnym wzroście ilości odpadów segregowanych.

**Tabela I-7.2.1. Udział odpadów przyjętych na składowisko w 2010 roku ze względu na miejsce pochodzenia.**

| Pochodzenie odpadów | Udział [ % ] |
|---|---|
| Nowy Sącz | 87,19 |
| Kamionka Wielka | 0,43 |
| Chełmiec | 0,91 |
| Łużna | 2,00 |
| Ciężkowice | 3,19 |
| Gródek n/Dunajcem | 1,60 |
| Iwkowa | 0,77 |
| Korzenna | 0,83 |
| Laskowa | 0,31 |
| Łososina Dolna | 2,53 |
| Nawojowa | 0,03 |
| Piwniczna | 0,02 |
| Podegrodzie | 0,00[1] |
| Gnojnik | 0,16 |
| Bobowa | 0,02 |
| Mogiln | 0,00[2] |
| Grybów | 0,00[3] |
| Stary Sącz | 0,00[4] |

[1]/ odpady z gminy Podegrodzie w ilości 0,005 Mg
[2]/ odpady z gminy Mogilno w ilości 0,001 Mg
[3]/ odpady z gminy Grybów w ilości 0,002 Mg
[4]/ odpady z gminy Stary Sącz w ilości 0,0004 Mg

*Źródło: Nova Sp. z o.o. w Nowym Sączu*

**Wykres I-7.2.2. Pochodzenie odpadów przyjmowanych do Zakładu Zagospodarowania Odpadów w Nowym Sączu.**

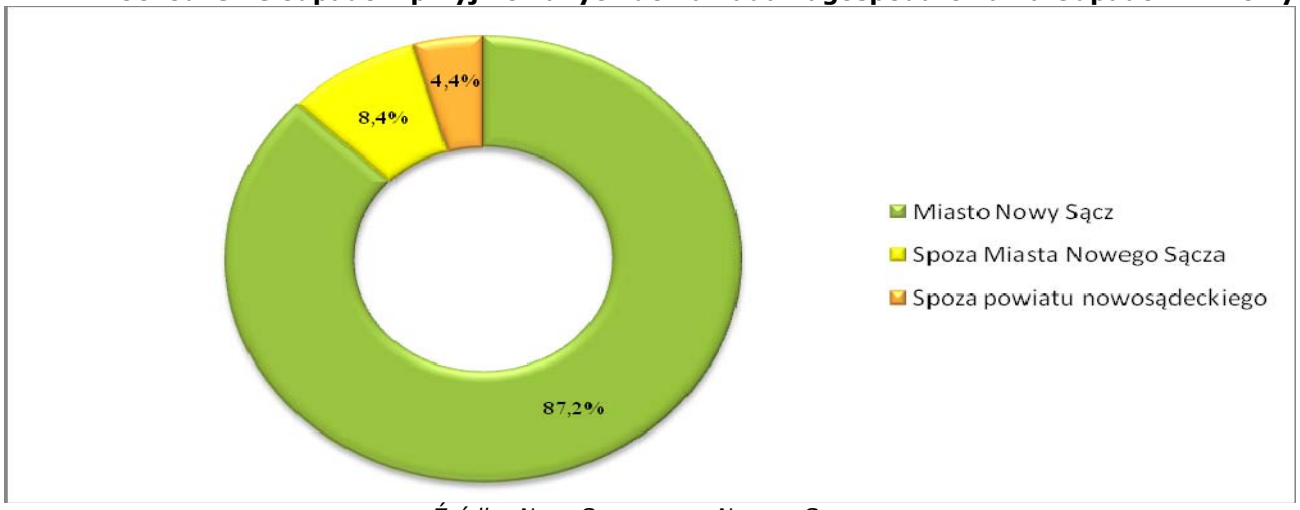


*Źródło: Nova Sp. z o.o. w Nowym Sączu*

**3/ Świadczenie usług w zakresie odbioru odpadów**

W 2010 r. wzrost ilości zleceniodawców dla świadczenia usługi odbioru odpadów w przypadku gospodarstw domowych zwiększył się o 100%,

Spółka uczestniczyła również w zbiórce odpadów wielkogabarytowych organizowanych corocznie przez Miasto Nowy Sącz.

**4/ Wybrane aspekty ekonomiczne o znaczeniu dla ochrony środowiska**

W roku 2010 r. Spółka kontynuowała tworzenie rezerwy na rekultywację poeksploatacyjną składowiska. Wysokość rezerwy na dzień 31.12.2010 r. wynosi **2.099.757,09 PLN**.

W 2010 r. wykonano częściową rekultywację poeksploatacyjną składowiska. Zrekultywowany obszar stanowi 14% całości inwestycji niezbędnej do przeprowadzenia po zapełnieniu składowiska.

**Tabela I-7.2.2. Przychody ze sprzedaży usług o znaczeniu dla ochrony środowiska**

| Pozycje | Roczny plan 2010 r. [zł] | Wykonanie za 2010 r. [zł] | Dynamika |
|---|---|---|---|
| Unieszkodliwianie odpadów | **6.680.736** | **6.988.751** | 105 |

*Źródło: Nova Sp. z o.o. w Nowym Sączu*

## 5/ Zestawienie wybranych zadań inwestycyjnych o znaczeniu dla ochrony Środowiska

W ramach realizowanych w 2010 r. zadań inwestycyjnych Spółka zrealizowała projekt współfinansowany przez Unię Europejską w ramach Małopolskiego Regionalnego Programu Operacyjnego na lata 2007 – 2013, pn: „Zorganizowanie systemu selektywnej zbiórki odpadów w tym odpadów niebezpiecznych na terenie miasta Nowego Sącza".

Całkowita wartość projektu wyniosła 3.253.450 złotych netto.

Celem projektu jest zorganizowanie na terenie Miasta Nowego Sącza systemu selektywnej zbiórki odpadów w kontekście gospodarowania odpadami komunalnymi zgodnie z zasadą zrównoważonego rozwoju w celu harmonijnego zarządzania przestrzenią i środowiskiem.

**W ramach realizacji projektu zakupiono:**

- pojazdy specjalistyczne do zbiórki i transportu odpadów zebranych selektywnie,
- pojemniki do zbiórki selektywnej odpadów opakowaniowych,
- pojemniki specjalistyczne do zbiórki odpadów niebezpiecznych,
- pojemniki kontenerowe do zbiórki odpadów niebezpiecznych i zużytego sprzętu elektrycznego i elektronicznego,
- kontenery stacjonarne stanowiące punkty przyjmowania odpadów zebranych selektywnie.
- system ewidencji, monitoringu i zarządzania selektywną zbiórka odpadów.

Efektem wdrożenia projektu jest odzysk ze strumienia odpadów komunalnych odpadów opakowaniowych (papier, szkło, plastik) jako potencjalnych materiałów do recyklingu, ograniczenie ilości odpadów przeznaczonych do bezpośredniego składowania oraz zbiórka odpadów niebezpiecznych i zużytego sprzętu elektrycznego i elektronicznego.

Projekt przewiduje aktywizację społeczności lokalnej oraz edukacje ekologiczną dzieci i młodzieży w zakresie postępowania z odpadami w kontekście ochrony środowiska naturalnego.

**W ramach projektu na terenie miasta Nowego Sącza zlokalizowano następujące punkty zbiórki selektywnej odpadów:**

- **50** punktów zbiórki selektywnej odpadów opakowaniowych w których znajdują się po trzy pojemniki do zbiórki selektywnej ( niebieski-papier, żółty –plastik, zielony-szkło),
- **2** stacjonarne punkty przyjmowania odpadów zebranych selektywnie w postaci zużytego sprzętu elektrycznego i elektronicznego oraz zużytych baterii i źródeł światła. Punkty zlokalizowano przy ul. Brzeziny w pobliżu zrekultywowanego składowiska odpadów - dzielnica Zawada oraz przy ul. Tarnowskiej przy drodze dojazdowej do składowiska odpadów – dzielnica Zabełcze,
- **80** punktów zbiórki zużytych baterii i akumulatorów małogabarytowych umieszczonych w placówkach oświatowych, urzędach, instytucjach oraz placówkach handlowych,
- **10** punktów zbiórki przeterminowanych leków w aptekach na terenie miasta**,**
- **14** niestacjonarnych punktów zbiórki zużytego sprzętu elektrycznego i elektronicznego oraz zużytych baterii i źródeł światła, funkcjonujących przez okresowe podstawianie kontenerów.

Lokalizacja punktów na terenie miasta oraz harmonogram odbioru odpadów są umieszczone na stronie internetowej Spółki: www.nova-ns.eu.

W ramach organizowanego systemu selektywnej zbiórki odpadów na terenie miasta Nowego Sącza, w tym odpadów niebezpiecznych, wdrożony został nowatorski system ewidencji oraz zarządzania selektywną zbiórką odpadów.

System stanowi ważne narzędzie umożliwiające kontrolę i optymalizacje funkcjonowania projektu w celu utworzenia zintegrowanego systemu zarządzania selektywną zbiórką odpadów na terenie miasta Nowego Sącza

*Źródło: Nova Sp. z o.o. w Nowym Sączu*

**5/ Edukacja ekologiczna**

W ramach prowadzonej edukacji ekologicznej i upowszechniania wiedzy wśród dzieci i młodzieży z zakresu ochrony, w roku szkolnym 2010/2011, Spółka we współpracy z Wydziałem Edukacji oraz Ochrony Środowiska Urzędu Miasta Nowego Sącza w maju 2011 r. zakończyła IV edycję akcji pod hasłem: „Zbierasz zużyte baterie chronisz środowisko”. Patronat nad akcją objął prezydent Miasta Nowego Sącza.

Wzorem poprzedniej edycji, w szkołach i przedszkolach zostały przeprowadzone zajęcia edukacyjne z uczniami na ww. temat oraz zostały rozmieszone plakaty informacyjne i ulotki edukacyjne.

W akcji uczestniczyło **15** szkół i **9** przedszkoli , łącznie **6558** uczestników. W trakcie trwania akcji zebrano łącznie **1279 kg** zużytych baterii i akumulatorów małogabarytowych.

Uczestnikom akcji przyznano nagrody ufundowane przez Spółkę NOVA oraz Urząd Miasta Nowego Sącza w dwóch kategoriach: I kategoria – Przedszkola oraz II kategoria – Szkoły podstawowe.

**6/ Zamierzenia na kolejne lata**

- wzrost ilości klientów Spółki,
- dalszy wzrost jakości świadczonych usług,
- dalsza rozbudowa ZZO
- kontynuacja działalności edukacyjnej w zakresie ochrony środowiska

Biorąc pod uwagę misję Spółki w zakresie kompleksowości gospodarki odpadami dla Miasta Nowego Sącza, najważniejszym priorytetem w działalności Spółki jest zasada najwyższej jakości świadczonych usług, dlatego też Spółka dociera do klientów, dla których jakość usług jest priorytetem. Jednocześnie badany jest poziom zadowolenia klienta aby dostosować możliwości Spółki do jego potrzeb działając zgodnie z przepisami prawa oraz Regulaminem utrzymania czystości i porządku w gminie.

| **1. Podmiot:** | **I-7.3.Państwowy Powiatowy Inspektor Sanitarny w Nowym Sączu§§§§§§** |
|---|---|
| | |
| **Opiniowanie projektów planów zagospodarowania przestrzennego** | W roku 2010r *w związku z art. 12 ust. 1a pkt 1 ustawy o Państwowej Inspekcji Sanitarnej / tekst jedn. Dz. U. nr 122 z 2006r. poz. 851 z późń. zm./* nie uzgadniano i nie opiniowano projektów planów zagospodarowania przestrzennego / w roku 2009 – 11, w okresie od 1.01.2011r. do 30.06.2011r. - 0 / Wydano 1 postanowienie uzgadniające zakres i stopień szczegółowości informacji wymaganych w prognozach o oddziaływaniu na środowisko do m.p.z.p. / w roku 2009 – 6, w okresie od 1.01.2011r. do 30.06.2011r. - 0 / |
| **Uzgodnienia przed wydaniem decyzji o środowiskowych uwarunkowaniach zgody na realizację przedsięwzięcia** | W roku 2010 rozpatrzono 4 wnioski / w roku 2009 – 6, w okresie od 1.01.2011r. do 30.06.2011r. - 12/. Przedłożone wnioski analizowano pod kątem rodzaju i zasięgu uciążliwości /szkodliwości/ na środowisko i zdrowie ludzi. W roku 2010 wydano także 18 opinii sanitarnych / w roku 2009 – 14, w okresie od 1.01.2011r. do 30.06.2011r. - 0/ w/s przeprowadzenia /lub nie oceny o oddziaływaniu inwestycji na środowisko. |
| **Opiniowanie dokumentacji projektowej inwestycji nowoprojektowanych oraz dokumentacji projektowej dotyczącej zmiany sposobu użytkowania danego obiektu lub jego części.** | W roku 2010 wydano **18** opinii sanitarnych / w roku 2009 – 13, w okresie od 1.01.2011r. do 30.06.2011r. - 7/. Opiniując projekty zwracano szczególną uwagę na właściwy pod względem sanitarno-higienicznym układ funkcjonalny pomieszczeń oraz zastosowanie odpowiednich pod względem zdrowotnym materiałów budowlanych. |
| **Kontrole inwestycji w trakcie ich realizacji** | W roku 2010 przeprowadzono **222** kontrole sanitarne / w roku 2009 – 258, w okresie od 1.01.2011r. do 30.06.2011r. - 98 /. Przeprowadzone kontrole miały na celu stwierdzenie zgodności realizowanych inwestycji z zaopiniowaną pod względem wymagań sanitarno-higienicznych dokumentacją projektową oraz stwierdzenie zachowania wymagań sanitarno-higienicznych w przypadku zmiany użytkownika obiektów lub poszerzenia zakresu prowadzonej działalności. Powyższe czynności nie wykazały aby w realizacji kontrolowanych inwestycji występowały przypadki naruszeń wymagań higienicznych i zdrowotnych mogących stanowić zagrożenie dla zdrowia i życia przyszłych użytkowników. |
| **Uczestnictwo w odbiorach końcowych realizowanych inwestycji.** | Podczas przeprowadzania czynności kontrolnych zwracano szczególną uwagę na zgodność wykonania inwestycji z zaopiniowaną dokumentacją projektową, zastosowane materiały budowlane oraz zachowanie wymagań sanitarno-higienicznych w uruchamianych obiektach. W roku 2010 wydano w tym zakresie **178** decyzji lub opinii sanitarnych / w roku 2009 – 200, w okresie od 1.01.2011r. do 30.06.2011r. - 78 /. |
| **Podsumowanie:** | Realizując w/w ustawowe obowiązki i zadania w zakresie zdrowia publicznego zwracano szczególną uwagę na rozwiązania techniczne mające na celu m.in. zabezpieczenie ludności przed nadmiernym hałasem, zabezpieczenie |

| | |
| --- | --- |
| | ludzi i środowiska przed wpływem zanieczyszczonego powietrza atmosferycznego oraz ochronę zdrowia ludzi poprzez zastosowanie właściwych materiałów budowlanych i instalacyjnych, zagwarantowanie właściwych warunków pracy i pobytu w pomieszczeniach /właściwa funkcja, parametry pomieszczeń/. Ogółem w roku 2010 wydano **281** opinii sanitarnych / w roku 2009 – 298, w okresie od 1.01.2011r. do 30.06.2011r. - 109/.<br><br>Do przedsięwzięć czy inwestycji opiniowanych/uzgadnianych w roku 2010 pod względem sanitarno-zdrowotnym należały m.in. drogi z urządzeniami towarzyszącymi, oczyszczalnie ścieków, obiekty przemysłowe i handlowe, stacje paliw, obiekty służby zdrowia, sportowe. Działania zapobiegawczego nadzoru sanitarnego już na etapie planowania inwestycji czy projektowania /niejednokrotnie powodujące nałożenie na inwestora określonych wymogów sanitarno-higienicznych/ mają na celu ochronę zdrowia publicznego i środowiska. |

| | | |
|---|---|---|
| **INFRASTRUKTURA EDUKACJI I SZKOLNICTWA WYŻSZEGO** | **CEL OPERACYJNY II-1.1** | **Poszerzenie zakresu i dostępności kształcenia wysokiej jakości dla wszystkich grup wiekowych - dzieci, młodzieży i dorosłych na bazie dostosowanej do potrzeb edukacyjnych infrastruktury i zaplecza dydaktycznego.** |

**II – 1.1.1. Stan realizacji zadań edukacyjnych w jednostkach oświatowych.*******

**1/ Przedszkola**

**Tabela II – 1.1.1.1. Miejskie przedszkola**

**Dane organizacyjne za rok szkolny 2009/2010 – przedszkola publiczne**

| Lp. | Przedszkole | Liczba dzieci | Liczba oddziałów | Liczba etatów pedagogicznych | Liczba etatów administracji + obsługi |
|---|---|---|---|---|---|
| 1. | Miejskie Przedszkole nr 1 | 54 | 2 | 4,43 | 6,75 |
| 2. | Miejskie Przedszkole nr 3 | 81 | 3 | 6,70 | 6,88 |
| 3. | Miejskie Przedszkole Integracyjne | 65 | 3 | 8,33 | 7,50 |
| 4. | Miejskie Przedszkole nr 7 | 54 | 2 | 4,12 | 5,74 |
| 5. | Miejskie Przedszkole nr 10 | 78 | 3 | 12,24 | 11,50 |
| | Miejskie Przedszkole nr 11 | 13 | 2 | | |
| 6. | Miejskie Przedszkole nr 14 | 152 | 6 | 15,17 | 16,50 |
| 7. | Miejskie Przedszkole nr 18 | 54 | 2 | 4,57 | 5,65 |
| 8. | Miejskie Przedszkole nr 20 | 145 | 6 | 14,50 | 12,62 |
| | **Razem** | **696** | **29** | **70,06** | **73,13** |

10

*Źródło Wydział Edukacji*

Mając na uwadze poszerzenie zakresu i dostępności kształcenia wysokiej jakości dla wszystkich grup wiekowych – w roku 2010 oferta edukacyjna ( liczba przedszkoli) w zakresie wychowania przedszkolnego utrzymała się na poziomie roku poprzedniego. Ogółem na terenie miasta w 2010 r. funkcjonowały **23** przedszkola, w tym **14** przedszkoli niepublicznych, do których uczęszczało **1376** dzieci w **49** oddziałach ( wzrost o **81** dzieci, oddziałów **1** ). Do **9** przedszkoli publicznych, w tym **1** specjalnego uczęszczało około **696** dzieci w **29** oddziałach ( liczba dzieci i oddziałów na poziomie roku poprzedniego ). Natomiast do oddziałów „0" w szkołach podstawowych uczęszczało **722** dzieci. Potrzeby w tym zakresie były w pełni zaspokojone.

W przedszkolach wprowadzono nowoczesną metodykę nauczania, a od 1.09.2009 r. realizują nową podstawę programową opracowaną przez MEN. Zatrudnieni w przedszkolach nauczyciele posiadają wysokie kwalifikacje, niektórzy z nich mają kilka specjalności. Chcąc być konkurencyjnym przy tak dużej liczbie przedszkoli, przedszkola organizują różnego rodzaju dodatkowe zajęcia, takie jak.: zajęcia rytmiczno – muzyczne, gimnastyka korekcyjna, korekcja wad wymowy, nauka języków obcych, kółka: plastyczne, redakcyjne, teatralne, taneczno – ruchowe, religia, hipoterapia, zespół taneczno – regionalny, kółko orgiami, nauka pływania i zabawy w wodzie. W finansowaniu dodatkowych zajęć partycypowali rodzice dzieci biorących udział w tych zajęciach.

Ponadto przedszkola zarówno publiczne jak i niepubliczne biorą aktywny udział w różnych ogólnopolskich programach i uzyskują certyfikaty, np. Certyfikat przyznający tytuł „Kubusiowi Przyjaciele Natury". Biorą również udział w różnego rodzaju konkursach, przeglądach piosenki i innych wydarzeniach odbywających się w środowisku zajmując czołowe miejsca i uzyskując nagrody oraz wyróżnienia np. w konkursie piosenki „Tralalaliada", w konkursie orgiami „Mój przyjaciel miś', w Ogólnopolskim Konkursie „Czysty las", czy „Moja ulubiona pora roku" w Małopolskim konkursie „Pejzaż sądecki – pejzaż", w spartakiadzie sportowej przedszkoli sądeckich, w wielu regionalnych konkursach, w corocznej akcji ekologicznej „Zbierasz zużyte baterie – chronisz środowisko", dzieci zbierają plastikowe nakrętki, makulaturę. Przedszkola realizują programy autorskie, np. „Książka przyjacielem przez całe życie", czy „Budowanie dziecięcych systemów wartości". Działalność wszystkich przedszkoli oceniana jest wysoko.

**2/ Szkoły podstawowe, gimnazja oraz szkoły ponadgimnazjalne.**

Mimo zmniejszającej się liczby uczniów w szkołach podstawowych i gimnazjach nie uległa również zmianie liczba publicznych szkół podstawowych, gimnazjów oraz szkół ponadgimnazjalnych. Nadal funkcjonowało **17** szkół podstawowych, w tym **2** specjalne, **10** gimnazjów, w tym **1** specjalne oraz **11** zespołów szkół ponadgimnazjalnych, w tym **2** szkoły specjalne dla uczniów o specjalnych potrzebach. W skład zespołów szkół ponadgimnazjalnych nadal wchodzi **25** szkół ponadgimnazjalnych: **8** liceów ogólnokształcących, **2** licea profilowane, **8** techników i **7** zasadniczych szkół zawodowych. Ponadto funkcjonowało **8** placówek opiekuńczo– i oświatowo – wychowawczych ( poziom ubiegłego roku ).

Cała sieć przedszkoli i szkół była dostosowana do potrzeb dzieci, uczniów oraz ich rodziców i w pełni zaspokoiła potrzeby w tym zakresie. W publicznych szkołach podstawowych uczyło się **4985** uczniów w **241** oddziałach, nastąpił spadek o **134** uczniów natomiast oddziałów o **8**. W gimnazjach uczyło się **2855** uczniów w **122** oddziałach. Liczba uczniów w gimnazjach zmniejszyła się o **131**, oddziałów o **5**. Zmniejszenie liczby uczniów oraz oddziałów w szkołach podstawowych i gimnazjach są wynikiem trwającego jeszcze niżu demograficznego.

W szkołach ponadgimnazjalnych uczyło się **8823** uczniów w **304** oddziałach. W porównaniu z rokiem 2009 liczba uczniów zwiększyła się o **28**. Zwiększenie to jest wynikiem wysokiego poziomu nauczania, odpowiedniej reklamy naszych szkół na targach organizowanych co roku w miesiącu kwietniu, bogatej oferty edukacyjnej oraz wysokich wyników nauczania (około **60 %** uczniów szkół ponadgimnazjalnych jest spoza m. Nowego Sącza ).

Wszyscy nauczyciele, na poszczególnych etapach edukacyjnych, w rożnym stopniu w zależności od potrzeb wykorzystują nowoczesne metody nauczania oraz technologię informatyczną w procesie edukacyjnym. Dyrektorzy szkół podkreślają, że bez nowoczesnych metod nauczania nie można dzisiaj w pełni realizować programu nauczania i wychowania uczniów. Wszystkie publiczne szkoły na terenie miasta są wyposażone w pracownie komputerowe, doposażono szkoły w **20** tablic interaktywnych. Ogółem na wyposażeniu publicznych szkół są **44** tablice interaktywne. Przedszkola i placówki oświatowe również posiadają niezbędną ilość komputerów do właściwego funkcjonowania. Miasto dba również o place zabaw wokół szkół. W 2010 roku Szkoła Podstawowa nr 8 wzbogaciła się o piękny plac zabaw w ramach programu „Radosna szkoła". Całkowity koszt wyniósł **228.500 zł,** z czego **50%** kosztów poniosło MEN. Ponadto zakupiono pomoce dydaktyczne do miejsc zabaw w szkołach w ramach programu „Radosna szkoła". **Siedem** szkół podstawowych zostało wyposażonych w pomoce dydaktyczne: Szkoła Podstawowa nr 3, 11, 18, 20, 21, Zespół Szkół Podstawowo – Gimnazjalnych nr 1 ( SP 15 ) i nr 2 ( SP nr 16 ). Koszt wyposażenia 1 szkoły wyniósł **12 tys. zł,** całkowity koszt 7 szkół wyniósł **84.000 zł** – całość sfinansowana przez MEN.

**Tabela II – 1.1.1.2. Dane organizacyjne – szkoły podstawowe**

## Dane organizacyjne za rok szkolny 2009/2010 – szkoły podstawowe

| LP. | Nazwa szkoły | Liczba uczniów | Liczba oddziałów | Liczba etatów pedagogicznych | Liczba etatów administracji + obsługi |
|---|---|---|---|---|---|
| 1. | Szkoła Podstawowa Nr 2 | 509 | 24 | 57,32 | 10,00 |
| 2. | Szkoła Podstawowa Nr 3 | 359 | 17 | 40,00 | 10,05 |
| 3. | Szkoła Podstawowa Nr 5 przy SOS-W | 81 | 12 | dane w SOS-W | dane w SOS-W |
| 4. | Szkoła Podstawowa Nr 6 | 124 | 9 | 18,42 | 8,75 |
| 5. | Szkoła Podstawowa Nr 7 | 607 | 26 | 49,16 | 9,00 |
| 6. | Szkoła Podstawowa Nr 8 | 322 | 15 | 35,51 | 9,75 |
| 7. | Szkoła Podstawowa Nr 9 | 313 | 13 | 34,23 | 9,50 |
| 8. | Szkoła Podstawowa Nr 10 – ZSP-G Nr 3 | 13 | 3 | 19,18 | 3,00 |
| 9. | Szkoła Podstawowa Nr 11 | 104 | 6 | 12,61 | 3,50 |
| 10. | Szkoła Podstawowa Nr 12 przy SOSW | 31 | 3 | dane w SOS-W | dane w SOS-W |
| 11. | Szkoła Podstawowa Nr 14 | 120 | 6 | 11,36 | 7,50 |
| 12. | Szkoła Podstawowa Nr 15 – ZSP-G Nr 1 | 297 | 12 | dane w G-9 | dane w G-9 |
| 13. | Szkoła Podstawowa Nr 16 – ZSP-G Nr 2 | 343 | 13 | dane w G-10 | dane w G-10 |
| 14. | Szkoła Podstawowa Nr 17 | 163 | 7 | 14,79 | 6,00 |
| 15. | Szkoła Podstawowa Nr 18 | 626 | 29 | 57,53 | 13,50 |
| 16. | Szkoła Podstawowa Nr 20 | 510 | 24 | 60,66 | 14,50 |
| 17. | Szkoła Podstawowa Nr 21 | 463 | 22 | 63,60 | 16,50 |
| | **Razem w szkołach podstawowych** | **4985** | **241** | **474,37** | **122,00** |

11

*Źródło Wydział Edukacji*

**Tabela II – 1.1.1.3. Dane organizacyjne– gimnazja**

## Dane organizacyjne za rok szkolny 2009/2010 – gimnazja

| Lp. | Nazwa szkoły | Liczba uczniów | Liczba oddziałów | Liczba etatów pedagogicznych | Liczba etatów administracji + obsługi |
|---|---|---|---|---|---|
| 1. | Gimnazjum nr 1 - ZSO Nr 1 | 206 | 6 | dane w ZSO Nr 1 | dane w ZSO Nr 1 |
| 2. | Gimnazjum nr 2 | 464 | 18 | 42,23 | 7,50 |
| 3. | Gimnazjum nr 3 | 354 | 14 | 35,73 | 10,00 |
| 4. | Gimnazjum nr 5 | 463 | 22 | 58,11 | 15,50 |
| 5. | Gimnazjum nr 6 | 235 | 10 | 23,93 | 4,75 |
| 6, | Gimnazjum nr 7 - SOSW | 76 | 9 | dane w SOS-W | dane w SOS-W |
| 7, | Gimnazjum nr 8 - ZSP-G Nr 3 | 61 | 5 | dane w SP-10 – ZSP-G Nr 3 | dane w SP-10 – ZSP-G Nr 3 |
| 8. | Gimnazjum nr 9 – ZSP-G Nr 1 | 289 | 10 | 54,13 | 13,00 |
| 9. | Gimnazjum nr 10 – ZSP-G Nr 2 | 215 | 9 | 51,43 | 9,25 |
| 10. | Gimnazjum nr 11 | 492 | 19 | 46,00 | 6,50 |
| | **Razem w gimnazjach** | **2855** | **122** | **311,56** | **66,50** |

12

*Źródło Wydział Edukacji*

**Tabela 1.1.1.4. Dane organizacyjne– szkoły ponadgimnazjalne**

## Dane organizacyjne za rok szkolny 2009/2010 – szkoły ponadgimnazjalne

| Lp. | Nazwa zespołu - typ szkoły | Liczba uczniów | Liczba oddziałów | Liczba etatów pedagogicznych | Liczba etatów administracji + obsługi |
|---|---|---|---|---|---|
| 1. | Zespół Szkół Ogólnokształcących Nr 1 | 1281 | 38 | 96,70 | 22,25: w tym Szkoła – 14,25 et.; Internat – 8,00 et. |
| | I Liceum Ogólnokształcące i Internat | 1094 | 32 | | |
| | Gimnazjum Nr 1 | 187 | 6 | | |
| 2. | Zespół Szkół Ogólnokształcących Nr 2 | 929 | 32 | 72,84 | 11,75 |
| | II Liceum Ogólnokształcące | 929 | 32 | | |
| 3. | Zespół Szkół nr 1 | 1141 | 35 | 96,52 | 17,96: w tym Szkoła – 13,46 et.; Internat – 4,5 et. |
| | V Liceum Ogólnokształcące i Internat | 573 | 17 | | |
| | Technikum nr 1 | 441 | 14 | | |
| | Zasadnicza Szkoła Zawodowa nr 1 | 127 | 4 | | |
| 4. | Zespół Szkół nr 2 | 582 | 20 | 49,08 | 8,75 |
| | Technikum nr 2 | 110 | 4 | | |
| | Zasadnicza Szkoła Zawodowa nr 2 | 288 | 9 | | |
| | XI Liceum Ogólnokształcące | 184 | 7 | | |
| 5. | Zespół Szkół nr 3 | 654 | 21 | 55,61 | 8,88 |
| | VI Liceum Ogólnokształcące | 532 | 16 | | |
| | Technikum nr 6 | 122 | 5 | | |
| 6. | Zespół Szkół nr 4 | 592 | 21 | 45,45 | 7,00 |
| | VIII Liceum Ogólnokształcące | 375 | 13 | | |
| | IV Liceum Profilowane | 52 | 2 | | |
| | Technikum nr 4 | 165 | 6 | | |

## Dane organizacyjne za rok szkolny 2009/2010 – szkoły ponadgimnazjalne c.d.

| Lp. | Nazwa zespołu - typ szkoły | Liczba uczniów | Liczba oddziałów | Liczba etatów pedagogicznych | Liczba etatów administracji + obsługi |
|---|---|---|---|---|---|
| 7. | Zespół Szkół nr 5 - Specjalnych | 121 | 11 | 54,56 | 11,00 |
| | Zasadnicza Szkoła Zawodowa Specjalna | 84 | 6 | | |
| | Szkoła Specjalna Przysposabiająca do Pracy | 37 | 5 | | |
| 8. | Zespół Szkół Budowlanych | 789 | 31 | 73,15 | 15,50 |
| | Technikum nr 5 | 539 | 21 | | |
| | Zasadnicza Szkoła Zawodowa nr 5 | 250 | 10 | | |
| 9. | Zespół Szkół Ekonomicznych | 894 | 29 | 71,87 | 11,25 |
| | III Liceum Ogólnokształcące | 421 | 13 | | |
| | Technikum nr 3 | 473 | 16 | | |
| 10. | Zespół Szkół Elektryczno - Mechanicznych | 1094 | 35 | 85,61 | 20,00: w tym Szkoła – 13,00 et.; Internat – 7,0 et. |
| | VII Liceum Ogólnokształcące | 371 | 11 | | |
| | Technikum nr 7 i Internat | 636 | 21 | | |
| | Zasadnicza Szkoła Zawodowa nr 7 | 87 | 3 | | |
| 11. | Zespół Szkół Samochodowych | 933 | 37 | 111,96 | 16,25 |
| | Technikum nr 8 | 551 | 21 | | |
| | VIII Liceum Profilowane | 17 | 1 | | |
| | Zasadnicza Szkoła Zawodowa nr 8 | 365 | 15 | | |
| | **Razem w szkołach ponadgimnazjalnych** | **9010** | **310** | **813,35** | **158,59** |

14

*Źródło Wydział Edukacji*

**Tabela 1.1.1.5. Dane organizacyjne– inne placówki oświatowo-wychowawcze**

**Dane organizacyjne za rok szkolny 2009/2010 – placówki oświatowo-wychowawcze**

| Lp. | Nazwa placówki oświatowej | Ilość uczestników | Ilość form zajęć stałych/grup | Liczba etatów pedagogicznych | Liczba etatów Administracji + obsługi |
|---|---|---|---|---|---|
| 1. | Pałac Młodzieży | 3060 | w 7 Działach tematycznych / 153 | 33,88 | 7,75 |
| 2. | Zespół Placówek Kształcenia Zawodowego | 1255 | 48 | 27,46 | 5,50 |
| 3. | Zespół Placówek Oświatowo-Wychowawczych | Uczestników stałych: 1419; Uczestników okresowych: 10000 | 224 | 14,00 | 5,50 |
| 4. | Specjalny Ośrodek Szkolno-Wychowawczy | dane w SP-5, SP-12 i G-7 | dane w SP-5, SP-12 | 140,21 | 25,50 |
| **Lp.** | **Nazwa placówki oświatowej** | **Liczba przyjętych w ciągu roku** | | **Liczba etatów pedagogicznych** | **Liczba etatów administracji + obsługi** |
| 1. | Poradnia Psychologiczno – Pedagogiczna | 1655 | | 35,20 | 5,40 |
| 2. | Szkolne Schronisko Młodzieżowe | 4153 | | 1,00 | 3,25 |
| | | | **Razem w placówkach** | **251,75** | **52,90** |

16

*Źródło Wydział Edukacji*

**3/ Innowacje pedagogiczne**

Na każdym etapie kształcenia szkoły realizowały innowacje pedagogiczne. Na każdym szczeblu kształcenia realizuje się innowację pedagogiczną pn. „klasy sportowe": w Szkole Podstawowej nr 2, Gimnazjum nr 11 i II liceum Ogólnokształcącym. Od 1 września 2009 r. realizowana jest w kl. I i II szkół podstawowych i kl. I i II gimnazjów reforma programowa kształcenia ogólnego. Określa ona wymagania, które uczeń powinien znać na koniec każdego etapu edukacyjnego. W szkołach ponadgimnazjalnych innowację pedagogiczną nadal realizowały

następujące szkoły: Zespół Szkół nr 1 – „Modyfikacja programu nauczania podstaw przedsiębiorczości", „Nauczanie przedmiotów technologia gastronomiczna i pracownia gastronomiczna", „Program nauczania przedmiotu obsługa konsumenta", „Nauczanie matematyki", „Nauczanie języka polskiego", „Podróże po Europie", „Szlakiem po europejskich stolicach i krainach geograficznych", Zespół Szkół nr 2 – kontynuował innowację „Przysposobienie wojskowe".

**4/ Szkoły niepubliczne**

Na każdym etapie edukacyjnym alternatywą dla szkół publicznych były i nadal są szkoły niepubliczne – 2010 r. : **2** szkoły podstawowe katolickie, **5** gimnazjów i **57** szkół ponadgimnazjalnych ogólnokształcących i zawodowych ( licea ogólnokształcące: **4** dla młodzieży, **14** dla dorosłych, **3** zasadnicze szkoły zawodowe dla młodzieży, technika: **3** dla młodzieży, **4** dla dorosłych, szkoły policealne: **2** dla młodzieży, **27** dla dorosłych ) – wzrost o **2**. Każda ze szkół ponadgimnazjalnych ogólnokształcących uczy młodzież i dorosłych w rozszerzeniu programowym różnych przedmiotów dostosowując się do potrzeb klienta, natomiast szkoły zawodowe kształcą w kilku zawodach ( wielozawodowe ) wychodząc naprzeciw potrzebom rynku pracy i klienta. Efekty: uczeń miał pełne możliwości wyboru dalszego kształcenia zgodnego ze swoimi zainteresowaniami.

**5/ Nauczanie dzieci i uczniów o specjalnych potrzebach edukacyjnych.**

Miasto nadal otaczało dużą troską dzieci i uczniów o specjalnych potrzebach edukacyjnych. Dzieci niepełnosprawne mogły korzystać z **2** oddziałów w Miejskim Przedszkolu Integracyjnym, z **2** oddziałów w Miejskim Przedszkolu nr 11 – Specjalnym oraz z 1 oddziału integracyjnego w Miejskim Przedszkolu nr 14 i nr 20. Razem do publicznych przedszkoli uczęszczało **27** dzieci niepełnosprawnych. We wszystkich oddziałach integracyjnych był dodatkowo zatrudniony nauczyciel wspomagający. W wymienionych przedszkolach dzieci niepełnosprawne mogły w pełni integrować się z dziećmi pełnosprawnymi oraz korzystać z wysoko wykwalifikowanej kadry nauczycielskiej i dobrego wyposażenia placówek. Uczniowie niepełnosprawni mieli na bieżąco zapewniony dostęp do nauki na każdym etapie edukacyjnym czyli od szkoły podstawowej do szkoły ponadgimnazjalnej. Swoje zadania edukacyjne realizowały w różnych formach: oddziałach specjalnych i integracyjnych w szkołach ogólnodostępnych, oddziałach specjalnych w szkołach specjalnych oraz w formie indywidualnego nauczania w domu ucznia. W niektórych przypadkach uczeń nauczany indywidualnie w domu, na podstawie orzeczenia poradni psychologiczno – pedagogicznej, miał jeszcze możliwość realizacji niektórych zadań edukacyjnych ( przedmiotów ) w szkole by mógł integrować się z klasą, a tym samym ze społecznością szkolną. Ogółem tymi formami nauczania objętych było około **608** uczniów co stanowi **3,6 %** ogółu uczniów szkół publicznych. Wszystkie potrzeby w tym zakresie były zaspokajane i realizowane na bieżąco.

Zadania związane z edukacją dzieci i młodzieży niepełnosprawnej intelektualnie oraz ich rehabilitacją realizował przede wszystkim Specjalny Ośrodek Szkolno – Wychowawczy w Nowym Sączu, który jest w pełni wyposażony w odpowiedni sprzęt i pomoce dydaktyczne oraz wysoko wykwalifikowaną kadrę specjalistyczną. Naukę w tym Ośrodku pobierało **188** uczniów, w porównaniu do poprzedniego roku nastąpił spadek o **19** uczniów. Ośrodek ten realizował również zadanie wczesnego wspomagania rozwoju dziecka w wieku od kilku miesięcy do 6 roku życia. Zajęciami tymi objęto 112 dzieci – wzrost o **20** dzieci. Zajęcia odbywały się w różnych formach na terenie Ośrodka: zespołowo i indywidualnie natomiast w przypadkach trudnych – indywidualnie w domu dziecka. Ośrodek realizował również zajęcia ( jak w poprzednich latach ) na wyjazdowych turnusach edukacyjno – rehabilitacyjnych. Ogółem z tych form edukacyjno – rehabilitacyjnych w SOSW korzystało **35** dzieci i młodzieży upośledzonych w stopniu lekkim, umiarkowanym i znacznym ( w tym **13** dzieci z wczesnego wspomagania ). Koszt tych turnusów wyniósł około **32 000 zł** – wszystkie środki pozyskano z zewnątrz. Również każde dziecko czy uczeń wywodzący się z mniejszości narodowej bądź z rodzin emigrantów miało możliwości w pełni korzystać z nauki na dowolnym etapie edukacyjnym.

**II – 1.1.1.6. Nauczanie dzieci i uczniów wywodzących się z mniejszości narodowej bądź z rodzin emigrantów**

Z mniejszości narodowych odnotowano przede wszystkim dzieci i młodzież pochodzenia romskiego. Do szkół publicznych uczęszczało **134** uczniów co stanowi **0,8%** wszystkich uczniów szkół. W ramach wyrównywania szans edukacyjnych kontynuowano „Rządowy program na rzecz społeczności romskiej w Polsce". W ramach tego programu **110** uczniów pochodzenia romskiego zostało wyposażonych w potrzebne podręczniki szkolne przez bibliotekarzy szkolnych. W stosunku do roku poprzedniego nastąpił spadek o **34** uczniów ponieważ programem tym nie objęto dzieci romskich z klas „O" ( wiek przedszkolny ). Koszt tego zadania wyniósł **22.801,71 zł**, z czego MEN – **18241,71 zł** a miasto **4560 zł**. Dzięki temu programowi wszystkie dzieci romskie mogły się uczyć na równych warunkach z dziećmi polskimi, czuli się dowartościowani i nie odczuwają dyskomfortu związanego z gorszymi warunkami materialnymi jakie posiadają.

**II – 1.1.1.7. Wsparcie finansowe dla dzieci z rodzin najuboższych.**

Natomiast w ramach „Rządowego programu pomocy uczniom w 2010 r." – „Wyprawka szkolna" ( Rozporządzenie Rady Ministrów z dnia 28.05.2010 r. w sprawie warunków udzielania pomocy finansowej uczniom na zakup podręczników – Dz. U. nr 95 poz. 612 ze zmianami ) **420** uczniów kl. I-III szkół podstawowych i kl. II gimnazjów oraz uczniowie posiadający orzeczenie o potrzebie kształcenia specjalnego otrzymali dofinansowanie do zakupu podręczników, z czego **316** uczniów spełniło kryterium ustawy o pomocy społecznej, tzn. w rodzinach których dochód na osobę nie przekroczył kryterium dochodowego tj. **351 zł** netto, natomiast **60** uczniom będącym w wyjątkowo trudnej sytuacji losowej udzielono pomocy finansowej poza kryterium dochodowym. Ogółem na to zadanie przeznaczono kwotę **90.844,42 zł** otrzymaną jako dotację celową z MEN. Nadrzędnym celem tego zadania było objęcie pomocą finansową uczniów z rodzin najuboższych w celu wyrównania ich startu szkolnego.

Ponadto świadczeniem pomocy materialnej o charakterze socjalnym tzw. stypendiami socjalnymi objęto w 2010 r. średnio **1100** uczniów zamieszkałych na terenie miasta Nowego Sącza, spełniających również w/w kryterium dochodowe. Przyznano również tzw. zasiłki szkolne dla **7** uczniów. Ogółem na ten cel w 2010 roku wydatkowano **649.807 zł**. Miasto otrzymało na to zadanie dotację celową z budżetu państwa w wysokości **519.742 zł**, natomiast **130.065 zł** wydatkowano z budżetu miasta. Celem tej pomocy materialnej jest przede wszystkim zmniejszenie różnic w dostępie do nauki, niwelowanie barier dostępu do szeroko rozumianej edukacji, wynikających z trudnej sytuacji materialnej ucznia, wspieranie edukacji uczniów zdolnych.

**II – 1.1.1.7. Wykorzystanie infrastruktury i zaplecza dydaktycznego.**

**Tabela II – 1.1.1.7.1. Sale lekcyjne, pracownie, świetlice, sale gimnastyczne w szkołach publicznych**

**Liczba sal lekcyjnych, pracowni, świetlic, sal gimnastycznych użytkowanych w szkołach i placówkach w r.sz. 2009/2010**

| Rodzaj pomieszczeń | | Ilość | Powierzchnia w m² |
|---|---|---|---|
| Sale lekcyjne | | 827 | 82453 |
| Pracownie specjalistyczne | | 286 | 13227 |
| Sale komputerowe | | 101 | 4263 |
| Pracownie językowe | | 40 | 1151 |
| Pomieszczenia świetlicowe | | 29 | 2088 |
| Pomieszczenia do prowadzenia zajęć z wychowania fizycznego, w tym: | hala sportowa o wymiarach nie mniejszych niż 36 m x 18 m lub powierzchni nie mniejszej niż 648 m² | 4 | 3683 |
| | sala gimnastyczna o wymiarach mniejszych niż 24 m x 18 m do 18 m x 9 m lub powierzchni mniejszej niż 288 m² i równej lub większej niż 162 m² | 21 | 4838 |
| | sala gimnastyczna o wymiarach mniejszych niż 36 m x 18 m do 24 m x 12 m lub powierzchni mniejszej niż 648 m² i równej lub większej niż 288 m² | 5 | 1464 |
| | sala o powierzchni mniejszej niż 162 m² | 17 | 1681 |

23

*Źródło Wydział Edukacji*

**II – 1.1.1.7.2. Wyposażenie jednostek oświatowych**

## Wyposażenie jednostek oświatowych w r. sz. 2009/2010

| Lp | Rodzaj sprzętu | Suma końcowa |
|---|---|---|
| 1. | diaskopy (rzutniki przeźroczy) | 51 |
| 2. | grafoskopy (rzutniki pisma) | 99 |
| 3. | kamery video | 29 |
| 4. | kserografy | 71 |
| 5. | magnetofony przenośne do nauki języków obcych z możliwością podłączenia kilku par słuchawek | 138 |
| 6. | magnetofony stereofoniczne do nagrań z mikrofonem stereofonicznym | 178 |
| 7. | magnetowidy | 138 |
| 8. | odtwarzacze DVD | 195 |
| 9. | prenumerowane tytuły dzienników i czasopism | 255 |
| 10. | projektory multimedialne | 104 |
| 11. | tablice interaktywne | 44 |
| 12. | telewizory z przekątną ekranu co najmniej 28" | 108 |
| 13. | komputery do użytku uczniów | 1392 |
| | pozostałe | 471 |

24

*Źródło Wydział Edukacji*

**Tabela 1.1.1.7.3. Powierzchnia nieruchomości gruntowych, ilości urządzeń sportowych**

**Powierzchnia nieruchomości gruntowych, ilości urządzeń sportowych**

| Dane | Ogółem powierzchnia w m² |
|---|---|
| Nieruchomości gruntowe | 353798 |
| Tereny zielone | 102722 |
| Place zabaw dla dzieci | 11685 |

| Dane | Liczba urządzeń | Powierzchnia w m² |
|---|---|---|
| bieżnie proste | 11 | 5060 |
| boiska do koszykówki | 14 | 7215 |
| boiska do piłki nożnej | 12 | 12010 |
| boiska do piłki ręcznej | 15 | 12490 |
| boiska do siatkówki | 18 | 4067 |
| inne urządzenia sportowe | 3 | 2448 |
| korty tenisowe | 4 | 2636 |
| rzutnie | 8 | 1172 |
| skocznie | 15 | 3388 |
| **Razem** | **103** | **52770** |

25

*Źródło Wydział Edukacji*

**Tabela 1.1.1.7.4. Baza biblioteczna i zasoby**

**Baza i zasoby biblioteczne szkół prowadzonych przez Miasto Nowy Sącz**

| Lp | Baza i zasoby | Liczba |
|---|---|---|
| 1. | Pomieszczenia biblioteczne | 68 |
| 2. | Powierzchnia – w m² | 2.457 |
| 3. | Woluminy | 489.185 |
| 4. | Książki mówione i inne materiały dydaktyczne nagrane na kasety audio | 2.263 |
| 5. | Materiały dydaktyczne nagrane na kasety wideo | 3.080 |
| 6. | Materiały dydaktyczne na nośnikach elektronicznych | 3.696 |

26

*Źródło Wydział Edukacji*

**Wykres II – 1.1.1.8. Pozalekcyjna oferta edukacyjna do uczniów szczególnie uzdolnionych.**

Bogatą ofertę edukacyjną – pozalekcyjną kierowały szkoły również do uczniów szczególnie uzdolnionych oraz do uczniów, którzy chcą rozwijać swoje zainteresowania. Każda szkoła realizowała zajęcia pozalekcyjne, gdzie uczniowie mogli poszerzać swoją wiedzę z różnych przedmiotów oraz doskonalić swoje umiejętności. Zajęcia te prowadzone były przez nauczycieli nieodpłatnie natomiast środki finansowe przekazane podległym jednostkom oświatowym na edukację ponadprogramową w 2010 r. w kwocie 230 000 zł przeznaczone zostały głównie na organizację różnego rodzaju konkursów, olimpiad, wyjazdów młodzieży na zawody sportowe, zakup nagród dla laureatów rożnych konkursów, działalność teatrów szkolnych oraz kół teatralnych, wymianę młodzieży ze szkołami partnerskimi, w tym zagranicznymi. Efektem tych wszystkich przedsięwzięć są wyniki sprawdzianów i egzaminów zewnętrznych uczniów po każdym etapie edukacyjnym w 2010 roku.

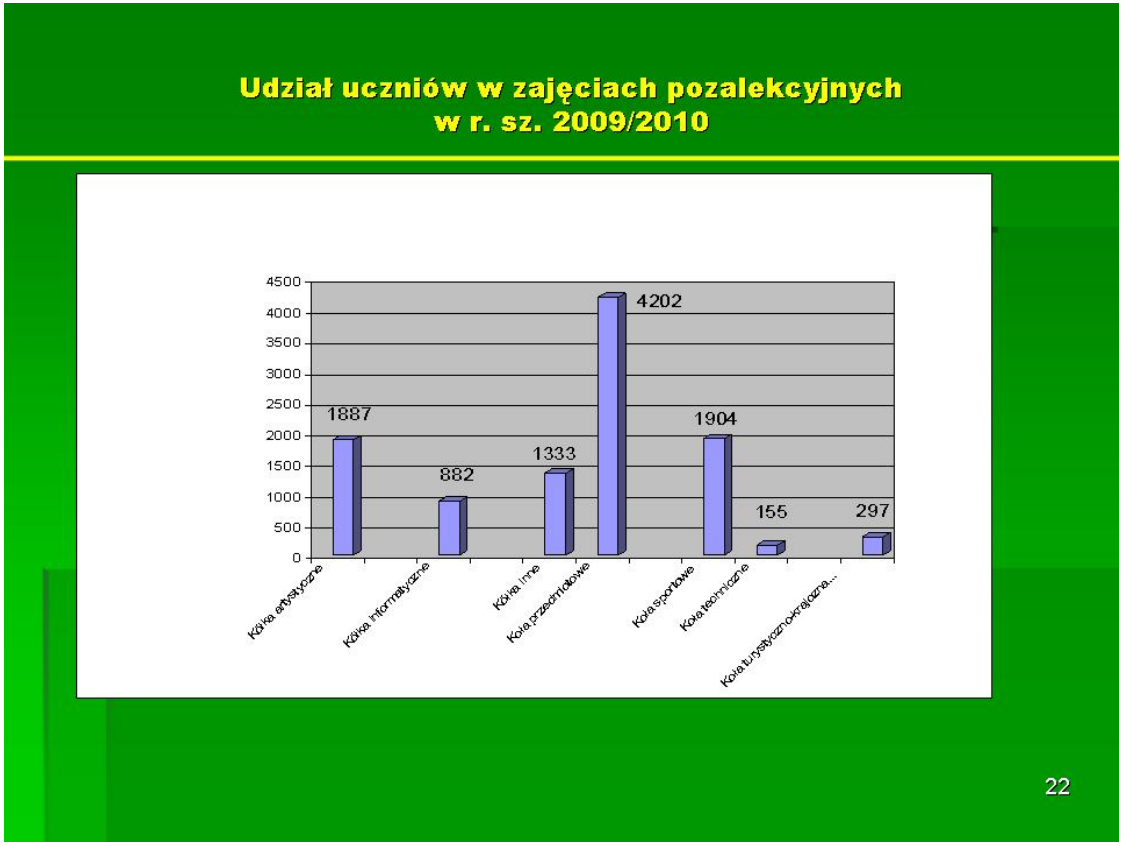


*Źródło Wydział Edukacji*

## II – 1.1.1.9. Wyniki sprawdzianów i egzaminów zewnętrznych uczniów po każdym etapie edukacyjnym

**Wykres II – 1.1.1.9.1. Średni wynik ze sprawdzianu w szkołach podstawowych**

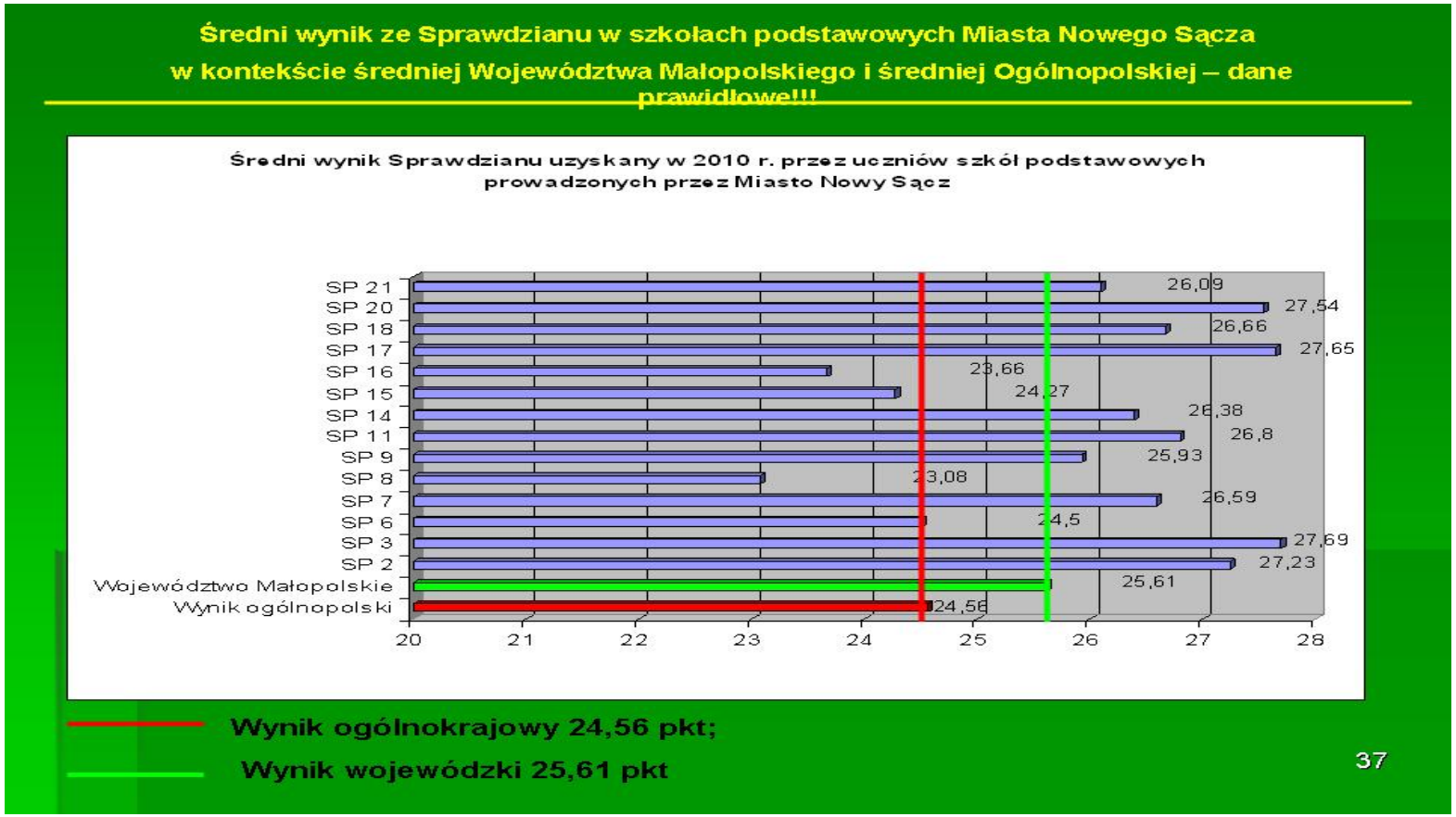


*Źródło Wydział Edukacji*

**Tabela II – 1.1.1.9.1. Egzamin gimnazjalny w szkołach publicznych**

## Egzamin gimnazjalny w 2010 r. w szkołach publicznych

| Nazwa gimnazjum | | Liczba uczniów | Część humanistyczna | | Część matematyczno-przyrodnicza | |
|---|---|---|---|---|---|---|
| | | | wynik średni dla szkoły | stopień skali | wynik średni dla szkoły | stopień skali |
| 1 | Gimnazjum Nr 1 | 68 | 38,18 | 9 | 33,47 | 8 |
| 2 | Gimnazjum Nr 2 | 181 | 32,97 | 7 | 25,82 | 7 |
| 3 | Gimnazjum Nr 3 | 115 | 31,74 | 6 | 23,39 | 5 |
| 4 | Gimnazjum Nr 5 | 143 | 32,05 | 6 | 23,86 | 5 |
| 5 | Gimnazjum nr 6 | 87 | 33,37 | 7 | 26,53 | 7 |
| 6 | Gimnazjum nr 9 – ZSP-G Nr 1 | 114 | 30,40 | 5 | 23,35 | 5 |
| 7 | Gimnazjum Nr 10 – ZSP-G Nr 2 | 64 | 33,92 | 7 | 25,94 | 7 |
| 8 | Gimnazjum Nr 11 | 137 | 32,96 | 7 | 27,33 | 7 |

**Rozkład wyników uczniów w skali *standardowej dziewiątki* części humanistycznej**

| Nazwa wyniku | najniższy | bardzo niski | niski | niżej średni | średni | wyżej średni | wysoki | bardzo wysoki | najwyższy |
|---|---|---|---|---|---|---|---|---|---|
| Stopień skali | 1 | 2 | 3 | 4 | 5 | 6 | 7 | 8 | 9 |

**Rozkład wyników uczniów w skali *standardowej dziewiątki* części matematyczno-przyrodniczej**

| Nazwa wyniku | najniższy | bardzo niski | niski | niżej średni | średni | wyżej średni | wysoki | bardzo wysoki | najwyższy |
|---|---|---|---|---|---|---|---|---|---|
| Stopień skali | 1 | 2 | 3 | 4 | 5 | 6 | 7 | 8 | 9 |

*Źródło Wydział Edukacji*

**Tabela II – 1.1.1.9.2. Zdawalność egzaminu maturalnego w Województwie Małopolskim powiatami – w % wg OKE Kraków**

## Zdawalność egzaminu maturalnego w Województwie Małopolskim powiatami – w % wg OKE Kraków

| Powiat | Liceum ogólnokształcące | | Liceum profilowane | | Technikum | |
|---|---|---|---|---|---|---|
| | Zdawalność | Liczba zdających | Zdawalność | Liczba zdających | Zdawalność | Liczba zdających |
| bocheński | 94,0 | 614 | 78,7 | 47 | 76,7 | 443 |
| brzeski | 88,1 | 396 | x | 0 | 77,4 | 341 |
| chrzanowski | 88,1 | 690 | x | 0 | 78,7 | 225 |
| dąbrowski | 80,2 | 353 | x | 0 | 57,0 | 142 |
| gorlicki | 93,0 | 633 | 0,0 | 4 | 63,6 | 550 |
| krakowski | 87,0 | 560 | 65,9 | 82 | 67,4 | 193 |
| limanowski | 89,2 | 833 | x | 0 | 79,1 | 508 |
| miechowski | 94,4 | 195 | 45,0 | 20 | 59,6 | 230 |
| myślenicki | 92,4 | 670 | 60,7 | 28 | 66,7 | 628 |
| nowosądecki | 85,0 | 612 | 25,0 | 16 | 49,7 | 561 |
| nowotarski | 88,1 | 1062 | 63,6 | 121 | 69,2 | 438 |
| olkuski | 92,1 | 801 | 61,7 | 47 | 54,1 | 379 |
| oświęcimski | 92,2 | 1078 | 60,2 | 128 | 68,0 | 612 |
| proszowicki | 78,4 | 88 | 57,1 | 21 | 64,7 | 136 |
| suski | 89,5 | 515 | 71,4 | 28 | 75,4 | 407 |
| tarnowski | 81,6 | 512 | 30,0 | 10 | 53,5 | 299 |
| tatrzański | 88,8 | 241 | 40,5 | 79 | 70,3 | 293 |
| wadowicki | 96,3 | 812 | 96,7 | 61 | 79,1 | 609 |
| wielicki | 91,3 | 358 | x | 0 | 84,1 | 189 |
| m. Kraków | 92,5 | 6704 | 67,9 | 271 | 69,3 | 2193 |
| m. Nowy Sącz | 90,6 | 1690 | 44,2 | 43 | 75,7 | 757 |
| m. Tarnów | 90,4 | 2161 | 52,7 | 55 | 60,6 | 744 |

53

*Źródło Wydział Edukacji*

**Tabela II – 1.1.2.1. Zestawienie zrealizowanych zadań inwestycyjnych w 2010 roku†††††††**

| Lp. | Nazwa zadania | Wydatkowana kwota w 2010, w tym niewygasające | Wydatki niewygasające z upływem roku 2009 | Dokumentacja | Roboty (rbm) | Środki finansowe własne | Inne źródła środków finansowych | |
|---|---|---|---|---|---|---|---|---|
| 1 | Termomodernizacja obiektów SP Nr 6 ul. Tarnowska 109 | 38 491 | - | 38 491 | - | 38 491 | - | - |
| 2 | Utworzenie szkolnego placu zabaw przy SP Nr 8 | 228 500 | - | - | 228 500 | 115 963,75 | 112 536,25 | dotacja z budżetu państwa |
| 3 | Modernizacja budynku SP Nr 8 dla potrzeb dostępu dla osób niepełnosprawnych w Nowym Sączu, ul. Batorego 76 | 52 736,67 | 42 988,87 | - | 52 736,67 | 52 736,67 | - | - |
| 4 | Termomodernizacja obiektów szkolnych, w tym: | 1 967 380,86 | - | 36 600 | 1 893 816,08 | 1 221 283,80 | 746 097,06 | NFOŚiGW |
| | SP Nr 20, ul. Nadbrzeżna 77 | 560 775,44 | - | - | 560 775,44 | 369 134,17 | 191 641,27 | NFOŚiGW |
| | SP Nr 8, Al. Batorego 76 | 758 641,42 | - | 36 600 | 722 042,42 | 478 583,41 | 280 058,01 | NFOŚiGW |
| 5 | Przebudowa dachu filii SP Nr 20 przy ul. Barbackiego 34a | 177 200 | - | - | 177 200 | 101 099,39 | 76 100,61 | NFOŚiGW |
| 6 | Termomodernizacja obiektów oświatowych, w tym: | 666 270,54 | - | - | 666 270,54 | 435 916,20 | 230 354,34 | NFOŚiGW |
| | Gimn. Nr 3 | 159 532,69 | - | - | 159 532,69 | 99 714,74 | 59 817,95 | NFOŚiGW |

| | | | | | | | | |
|---|---|---|---|---|---|---|---|---|
| | Gimn. Nr 5 | 506 737,85 | - | - | 506 737,85 | 336 201,46 | 170 536,39 | NFOŚiGW |
| 7 | Remont ogrodzenia przy budynku ZSPG Nr 1 przy ul. 29 Listopada 22 w Nowym Sączu | 78 900 | - | - | 78 900 | 78 900 | - | - |
| 8 | Termomodernizacja budynku Gimnazjum Nr 2 ul. Szkolna 7 | 295 306,90 | - | - | 295 306,90 | 295 306,90 | - | - |
| 9 | termomodernizacja budynku Miejskiego Przedszkola Nr 14 | 140 675,31 | - | - | 140 675,31 | 79 695,38 | 60 979,93 | NFOŚiGW |
| 10 | Wymiana pieca C.O. w budynku Miejskiego Przedszkola Nr 17 | 6 000 | - | - | 6 000 | 6 000 | - | - |
| 11 | Termomodernizacja Zespołu Szkół Samochodowych, ul. Rejtana | 19 890 | - | - | 19 890 | 12 422,81 | 7 467,19 | NFOŚiGW |
| 12 | Przebudowa ii modernizacja historycznych placówek oświatowych na Starym Mieście w Nowym Sączu jako spójna oferta edukacyjna dla dzieci i młodzieży, w tym: | 6 333 048,46 | - | - | 6 333 048,46 | 2 128 990,06 | 4 204 058,40 | MRPO |
| | 2 boiska sportowe | 797 765,63 | - | - | 797 765,63 | 239 329,69 | 558 435,91 | MRPO |
| | Gimn nr 11 | 2 763 201,23 | - | - | 2 763 201,23 | 828 960,37 | 1 934 240,86 | MRPO |
| | ZSO nr 1 | 2 640 243,05 | - | - | 2 629 972,37 | 987 105,27 | 1 653 137,78 | MRPO |
| 13 | Wykonanie okresowych przeglądów technicznych budynków oświatowych w tym: budowlanka, gaz, kominy, hydranty | 59 081,82 | - | - | 59 081,82 | 59 081,82 | - | - |

| | | | | | | | | |
|---|---|---|---|---|---|---|---|---|
| 14 | ZPOW przy ul. Lwowska 59 – budowa nowej siedziby przy ul. Nawojowskiej | 801 824,10 | - | - | 801 824,10 | 420 804,92 | 380 719,18 | MRPO |
| 15 | Budowa hali sportowej przy SP Nr 3 ul. Szkolna | 364 354,91 | - | - | 364 354,91 | 364 354,91 | - | - |
| 16 | Remont części ogrodzenia terenu przy budynku żłobka miejskiego przy ul. Klasztornej 46 | 41 737,75 | - | - | 41 737,75 | 41 737,75 | - | - |
| 17 | Budowa boiska wielofunkcyjnego typu sztuczna trawa | 500 482,93 | - | 15 858,78 | 484 624,15 | 500 482,93 | - | - |

*Źródło Wydział Inwestycji i Remontów*

**Tabela II – 1.1.2.2. Zestawienie zrealizowanych zadań remontowych budynków oświatowych w 2010 r.**

| Lp. | Nazwa zadania | Wydatkowana kwota w 2010, w tym niewygasające | Wydatki niewygasające z upływem roku 2009 | Dokumentacja | Roboty (rbm) | Środki finansowe własne |
|---|---|---|---|---|---|---|
| 1 | Przedszkola | 118 636,00 | 27 549,41 | 3 843,00 | 114 793,00 | 118 636,00 |
| 2 | Szkoły Podstawowe | 224 602,68 | 47 363,96 | 16 724,00 | 207 878,68 | 224 602,68 |
| 3 | Gimnazja | 215 336,97 | - | 5 132,00 | 210 204,97 | 215 336,97 |
| 4 | Licea Ogólnokształcące | 109 010,78 | - | 23 649,00 | 85 361,78 | 109 010,78 |
| 5 | Szkoły Zawodowe | 187 440,05 | - | 5 549,00 | 181 891,05 | 187 440,05 |
| 6 | Zespół Placówek Kształcenia Zawodowego | 13 322,40 | - | - | 13 322,40 | 13 322,40 |
| 7 | Specjalny Ośrodek Szkolno Wychowawczy | 102 506,18 | - | 4 578,00 | 97 928,18 | - |
| 8 | Internaty | 55 325,05 | - | - | 55 325,05 | 55 325,05 |
| | RAZEM: | **1 026 180,11** | **74 913,37** | **59 475** | **966 705,11** | **1 026 180,11** |

*Źródło Wydział Inwestycji i Remontów*

| INFRASTRUKTURA EDUKACJI I SZKOLNICTWA WYŻSZEGO | CEL OPERACYJNY II-1.2 | Dostosowywanie oferty edukacyjnej do aktualnych i prognozowanych potrzeb rynku pracy, w tym doskonalenie zawodowe nauczycieli i współpraca z uczelniami wyższymi. |
|---|---|---|

**II-1.2.1. Dostosowywanie oferty edukacyjnej do aktualnych i prognozowanych potrzeb rynku pracy**

Sieć szkolnictwa ponadgimnazjalnego publicznego dostosowała swoją ofertę edukacyjną do potrzeb uczniów oraz aktualnych i prognozowanych potrzeb rynku pracy. Zadania rekrutacyjne na nowy rok szkolny określane są w oparciu o zapotrzebowanie na runku pracy oraz możliwości dalszego kształcenia się uczniów – kontynuacja nauki na wyższych uczelniach. W zależności od tych uwarunkowań co roku określa się dokładną liczbę klas pierwszych, profile oraz zawody kształcenia uczniów w szkołach ponadgimnazjalnych. W 2010 roku – nie zrobiono naboru uczniów do liceów profilowanych z uwagi na to, że absolwenci liceów profilowanych mieli ogromne problemy z zatrudnieniem się na rynku pracy oraz z kontynuacją nauki na uczelniach wyższych. Szkoły ponadgimnazjalne zawodowe dostosowały swoją ofertę edukacyjną ( zawody ) do potrzeb uczniów i rynku pracy – zwiększając liczbę oddziałów o zawodach cieszących się powodzeniem na rynku pracy. Natomiast nie dokonano naboru do jednego oddziału klas pierwszych w zasadniczych szkołach zawodowych w zawodach: kucharz małej gastronomii, elektryk, mechanik pojazdów samochodowych, blacharz samochodowy - ślusarz i stolarz ( kłopoty absolwentów z zatrudnieniem na rynku pracy ). Również szkoły ponadgimnazjalne ogólnokształcące dostosowały swoją ofertę do potrzeb uczniów zamieniając oddziały cieszące się małym zainteresowaniem na oddziały, które cieszyły się ogromnym zainteresowaniem a mianowicie: oddziały biologiczno – chemiczne, humanistyczne, matematyczno – informatyczne przygotowujące uczniów do kontynuacji nauki na wyższych uczelniach medycznych, technicznych i humanistycznych. Również Zespół Placówek Kształcenia Zawodowego wychodząc naprzeciw potrzebom rynku pracy dostosował swoją ofertę edukacyjną do potrzeb uczniów i rynku pracy.

Na terenie miasta funkcjonowała również dobrze rozwinięta sieć szkolnictwa niepublicznego ponadgimnazjalnego, która swoją ofertę kształcenia elastycznie dostosowuje do aktualnych i prognozowanych potrzeb rynku pracy. W szkołach niepublicznych w 2010 r. pobierało naukę **4993** osoby ( wzrost o **768** osób ), z czego **1797** uczniów w szkołach dla młodzieży ( wzrost o **558** uczniów ) oraz **3196** osoby dorosłe ( wzrost o **210** osób ), natomiast w szkołach publicznych w tym samym czasie naukę pobierało **8823** uczniów. Łącznie w szkołach publicznych i niepublicznych uczyło się **13 816** osób ( wzrost o **796** osób ). Ilość uczniów i słuchaczy w szkołach niepublicznych stanowiła około **36 %** ogółu uczniów i słuchaczy we wszystkich szkołach ponadgimnazjalnych na terenie miasta Nowego Sącza ( wzrost o **4 %** w stosunku do roku poprzedniego ).

Osoby prowadzące szkoły niepubliczne aby być konkurencyjnym na rynku wprowadzają nowe oferty kształcenia zawodowego. Powstały dwie Placówki Kształcenia Ustawicznego: Sądecki Instytut Szkoleń i Doradztwo i Rozwój Katarzyna SUS. Policealna Szkoła TED „Edukacja" wprowadziła nowy zawód: technik usług pocztowych i opiekunka dziecięca natomiast Policealna Szkoła Rozwoju Zawodowego „PROFESJA" wprowadziła do swojej oferty kształcenia technika usług fryzjerskich.

**II-1.2.2. Doskonalenie zawodowe nauczycieli i współpraca z uczelniami wyższymi.**

Kształceniem dzieci i młodzieży oraz osób dorosłych zajmowała się wysoko wykwalifikowana kadra nauczycielska w liczbie **2017** osób. Wśród nich **12** nauczycieli z tytułem doktora nauk, **1846** nauczycieli z tytułem magistra, co stanowi **91 %** i 95 nauczycieli z tytułem licencjata, co stanowi **4,7 %** ogółu zatrudnionych nauczycieli.

**Tabela II-1.2.2.1. Liczba osób na stanowiskach nauczycielskich w podziale na poziomy wykształcenia**

## Liczba osób na stanowiskach nauczycielskich w podziale na poziomy wykształcenia w r. sz. 2009/2010

| L.p. | Nauczyciele posiadający: | liczba osób | co stanowi % ogółu zatrudnionych |
|---|---|---|---|
| 1. | dyplom ukończenia studiów magisterskich z pp. | 1861 | 91,72% |
| 2. | dyplom ukończenia wyższych studiów zawodowych lub dyplom ukończenia studiów I stopnia z pp. | 94 | 4,63% |
| 3. | dyplom ukończenia pedagogicznego studium technicznego | 14 | 0,68% |
| 4. | stopień naukowy doktora lub doktora habilitowanego z pp. | 13 | 0,64% |
| 5. | świadectwo dojrzałości z pp. | 13 | 0,64% |
| 6. | dyplom mistrza w zawodzie z pp. | 6 | 0,29% |
| 7. | dyplom ukończenia studiów magisterskich bez pp. | 6 | 0,29% |
| 8. | dyplom ukończenia studium nauczycielskiego | 6 | 0,29% |
| 9. | świadectwo dojrzałości bez pp. | 5 | 0,24% |
| 10. | dyplom ukończenia studium wychowania przedszkolnego | 4 | 0,19% |
| 11. | dyplom ukończenia wyższych studiów zawodowych lub dyplom ukończenia studiów I stopnia bez pp. | 3 | 0,09% |
| 12. | dyplom ukończenia kolegium nauczycielskiego | 2 | 0,09% |
| 13. | dyplom ukończenia nauczycielskiego kolegium języków obcych | 1 | 0,049% |
| 14. | świadectwo dojrzałości i dyplom policealnego studium bibliotekarskiego lub pomaturalnego studium bibliotekarskiego bez pp. | 1 | 0,049% |

19

*Źródło Wydział Edukacji*

Natomiast z najwyższym w tabeli awansów zawodowych nauczycieli – stopniem nauczyciela dyplomowanego **1175** osób, co stanowi **58%**, nauczyciela mianowanego **327** osób, co stanowi **16%** , nauczyciela kontraktowego **417** osób, co stanowi **20,6%** i nauczyciela stażysty **95** osób, co stanowi **4,7%** ogółu zatrudnionych nauczycieli, **15** osób nie posiadało jeszcze stopnia awansu zawodowego, co stanowi **0,7 %.**

**Tabela II-1.2.2.2. Liczba osób na stanowiskach nauczycielskich w podziale na stopnie awansu zawodowego**

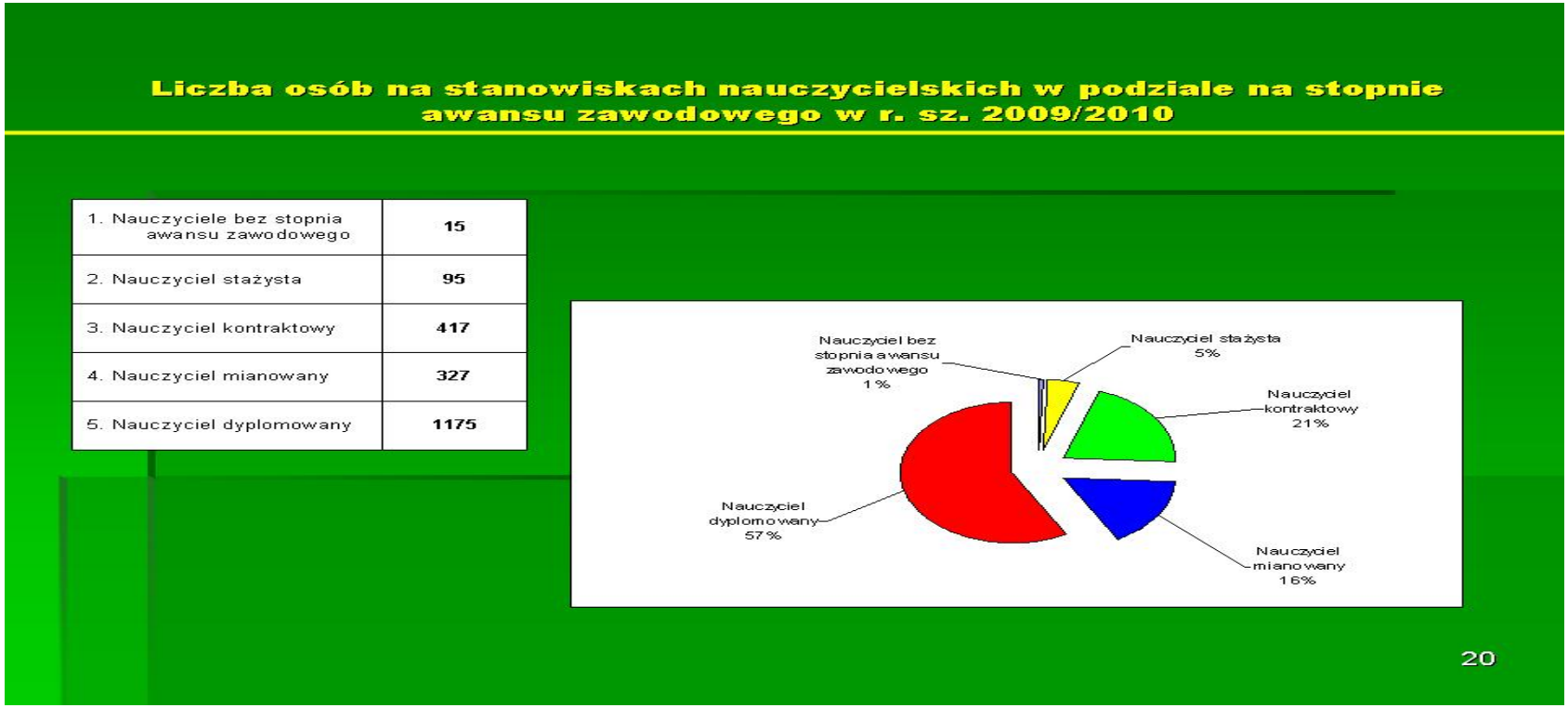


*Źródło Wydział Edukacji*

Mimo wysokich kwalifikacji, nauczyciele ciągle doskonalą się zawodowo. Zdobywają dodatkowe kwalifikacje do nauczania drugiego przedmiotu, biorą udział w różnych kursach, seminariach doskonalących podnosząc swoje umiejętności, w tym metodyczne, uczą się języków obcych i doskonalą ich znajomość. Wszystko po to, by sprostać wymaganiom współczesnego szkolnictwa. W 2010 r. na doskonalenie zawodowe nauczycieli publicznych jednostek oświatowych przeznaczona została kwota **527.050,18 zł** budżetu miasta. Dyrektorzy na podstawie 3 – letniego planu doskonalenia zawodowego nauczycieli w porozumieniu z uczelniami wyższymi, w tym również z PWSZ oraz WSB – NLU w Nowym Sączu i Małopolskim Centrum Doskonalenia Nauczycieli – Ośrodkiem Doskonalenia Nauczycieli w Nowym Sączu corocznie opracowują szczegółowe plany doskonalenia zawodowego nauczycieli uwzględniając w pierwszej kolejności priorytety swojej jednostki wynikające z aktualnej sytuacji kadrowej placówki oraz zmian programowych MEN.

Prawie wszystkie szkoły ponadgimnazjalne ( **1** nie ) współpracują z wyższymi uczelniami, nie tylko z terenu m. Nowego Sącza. Formy współpracy szkół ponadgimnazjalnych ze szkołami wyższymi przedstawia poniższa tabela.

**Tabela II-1.2.2.3.Formy współpracy szkół ponadgimnazjalnych ze szkołami wyższymi**

| Lp | Nazwa zespołu szkół ponadgimnazjalnych | Formy współpracy w roku 2010 |
|---|---|---|
| 1 | Zespół Szkół Ogólnokształcących nr 1 | Współpraca obejmuje następujące działania:<br>• opieka naukowa i konsultacje dla uczniów liceum biorących udział w olimpiadzie fizycznej,<br>• organizacja zajęć laboratoryjnych z fizyki, kontakt z Instytutem Fizyki Jądrowej PAN w Krakowie,<br>• udział młodzieży w wykładach we wszystkich instytutach PWSZ,<br>• udział młodzieży i nauczycieli w Sądeckim Konserwatorium Naukowym,<br>• odbywanie praktyk studenckich w I LO przez studentów PWSZ (praktyki obserwacyjne i czynnościowe) oraz studentów krakowskich uczelni.<br>MCK „Sokół" – Młodzieżowa Akademia Filmowa,<br>Sądecka Biblioteka Publiczna – udział w lekcjach bibliotecznych oraz imprez. artystycznych.<br>Realizacja projektu unijnego: Comenius – uczenie się przez całe życie ( 2009 – 2011 r. ) |
| 2 | Zespół Szkół Ogólnokształcących nr 2 | - Współpraca naukowa-badawcza z PWSZ w Nowym Sączu.<br>- Praktyki studenckie: PWSZ w Nowym Sączu, PWSZ w Tarnowie, Uniwersytet Jagielloński w Krakowie, Uniwersytet Pedagogiczny w Krakowie, Akademia Wychowania Fizycznego w Krakowie i Katowicach, Uniwersytet Śląski, Uniwersytet Rzeszowski,<br>Realizacja projektów unijnych: „Diament", „e- Fizyka" , „ Rozwiń skrzydła po sądecku". |
| 3 | Zespół Szkół nr 1 | ➢ Udział młodzieży w wykładach prowadzonych na wyższych uczelniach: m.in. Uniwersytetu Pedagogicznego w Krakowie<br>➢ Praktyki studentów odbywanych w szkole: Uniwersytet Pedagogiczny w Krakowie, Uniwersytet Rzeszowski, AWF w Krakowie, AWF w Katowicach, UJ w Krakowie;<br>➢ W przygotowaniu z UJ w Krakowie<br>a) innowacja pedagogiczna z matematyki,<br>b) koło matematyczne akademickie.<br>➢ Wykłady koła matematycznego: wykładowcy różnych uczelni krakowskich.<br>➢ Przygotowanie do Olimpiady wiedzy o żywieniu człowieka: Uniwersytet Rolniczy w Krakowie.<br>➢ Wykłady pracowników naukowych odbywane w szkole: UP w Krakowie, UJ w Krakowie, AGH w Krakowie, UR w Krakowie.<br>➢ Realizacja projektów unijnych: |

| | | |
|---|---|---|
| | | - „Profesjonalista na rynku gastronomicznym”,<br>- „Modernizacja kształcenia zawodowego w Małopolsce”,<br>- Program Uczenie się przez całe życie „ Leonardo da Vinci” 09-LdV/MO9/k/06167/IVT/039 |
| 4 | Zespół Szkół nr 2 | ➢ Praktyki studenckie dla studentów: PWSZ w Nowym Sączu, Uniwersytetu Pedagogicznego w Krakowie i AWF w Krakowie.<br>➢ Realizacja projektów unijnych:<br>- „Aktywna edukacja szansą na rozwój szkolnictwa zawodowego”,<br>- „Edukacja twoją szansą”,<br>- „Modernizacja kształcenia zawodowego w Małopolsce”,<br>- „Profesjonalista na rynku gastronomicznym”. |
| 5 | Zespół Szkół nr 3 | • W ramach współpracy z Uniwersytetem Pedagogicznym w Krakowie, Wyższą Szkołą Zawodową w Nowym Sączu realizowane są w szkole praktyki dla studentów z w/w uczelni.<br>• Realizacja projektów unijnych:<br>- „Modernizacja kształcenia zawodowego w Małopolsce”. |
| 6 | Zespół Szkół Samochodowych | 1. Objęcie szkoły patronatem naukowym przez Państwową Wyższą Szkołą Zawodową w Nowym Sączu.<br>2. Realizacja projektów unijnych:<br>- „Modernizacja kształcenia zawodowego w Małopolsce”,<br>- „Edukacja twoja szansą” . |

| | | |
|---|---|---|
| 7. | Zespół Szkół Ekonomicznych | Zespół Szkół Ekonomicznych w Nowym Sączu w 2008 r. podpisał porozumienie o objęciu przez Państwową Wyższą Szkołą Zawodową w Nowym Sączu patronatem Zespołu.<br>W zakresie współpracy naukowej:<br>1. Przygotowanie i wygłoszenie przez pracownika Instytutu wykładu o tematyce uzgodnionej z Dyrektorem szkoły.<br>2. Umożliwienie wskazanym przez Dyrektora Szkoły uczniom uczestniczenia w wybranych zajęciach realizowanych w Instytucie. W szczególności dotyczy to uczniów przygotowujących się do olimpiad i konkursów.<br>3. Uczestniczenie wytypowanych przez Dyrektora Szkoły uczniów w wybranych pracach Studenckich Kół Naukowych Instytutu.<br>4. Umożliwienie publikowania w Zeszytach Naukowych Instytutu prac naukowych pracownikom Szkoły, dla których publikacja jest ważna w karierze zawodowej, w szczególności tych, którzy realizują studia doktoranckie.<br>5. Korzystanie z Uczelnianej Biblioteki przez pracowników i uczniów Szkoły, którzy przygotowują się do olimpiad i konkursów.<br>6. Włączenie Szkoły w system informacji banku danych o miejscach pracy dla przyszłych absolwentów /bank w trakcie tworzenia /<br>W zakresie praktyk studenckich: umożliwienie studentom Instytutu Ekonomicznego i Instytutu Języków Obcych odbywania praktyk zawodowych w szkole.<br>Ponadto w ZSE prowadzone są indywidualne praktyki studenckie dla studentów z Uniwersytetu Rzeszowskiego w zakresie wychowania fizycznego.<br>7. Realizacja projektów unijnych:<br>- „Aktywna edukacja szansą na rozwój szkolnictwa zawodowego”,<br>- Modernizacja kształcenia zawodowego w Małopolsce”. |
| 8. | Zespół Szkół Budowlanych | Realizacja praktyk studenckich z wyższymi uczelniami:<br>1.Państwowa Wyższa Szkoła Zawodowa w Nowym Sączu – Instytut Języków Obcych, ul. Kochanowskiego<br>- język niemiecki - 16 osób, opiekun mgr Marta Chrząstowska nauczyciel ZSB,<br>2. Akademia Wychowania Fizycznego w Krakowie, ul. Jana Pawła II<br>- wychowanie fizyczne – 2 osoby, opiekun mgr Kinga Olchawa nauczyciel ZSB,<br>3. Państwowa Wyższa Szkoła Zawodowa w Nowym Sączu<br>- pedagogika resocjalizacja – 1 osoba, opiekun mgr Kinga Gruca pedagog szkolny.<br>ZSB wynajmuje pomieszczenia szkolne dla Akademii Górniczo-Hutniczej im. St. Staszica w Krakowie Wydział Geodezji Górniczej i Inżynierii Środowiska. |

| | | |
|---|---|---|
| 9. | Zespół Szkół Elektryczno-Mechanicznych | • Współorganizacja z Instytutem Technicznym PWSZ w Nowym Sączu finału XXXVI edycji Olimpiady Wiedzy Technicznej oraz realizacja praktyk studenckich dla studentów: PWSZ Nowy Sącz, UJ Kraków, AWF Kraków, AWF Katowice.<br>• Realizacja projektów unijnych:<br>- „Informatyk zawód przyszłości”,<br>- „Modernizacja kształcenia zawodowego w Małopolsce”. |
| 11 | Zespół Placówek Kształcenia Zawodowego | Współpraca z Instytutem Technicznym PWSZ w Nowym Sączu obejmuje:<br>1. Prowadzenie praktyk studenckich m.in. dla specjalności Informatyka Stosowana.<br>2. Realizuję praktyk programowych studentów w ZPKZ. W trakcie tych praktyk studenci wykonują szereg zadań z zakresu szeroko rozumianej Informatyki.<br>3. Korzystanie nieodpłatnie z sal wykładowych udostępnianych przez Instytut Techniczny PWSZ w okresie prowadzenia turnusów dla pracowników młodocianych w ramach działalności Ośrodka Dokształcania i Doskonalenia Zawodowego ZPKZ |

*Źródło Wydział Edukacji*

**II-1.2.3. Państwowa Wyższa Szkoła Zawodowa w Nowym Sączu (PWSZ).**

| **Podmiot:** | **Państwowa Wyższa Szkoła Zawodowa w Nowym Sączu** |
|---|---|

W roku akademickim 2009/2010 funkcjonowało 6 instytutów, które prowadziły łącznie 11 kierunków kształcenia.

**Tabela II-1.2.4.1. Jednostki organizacyjne i kierunki kształcenia**

| Nazwa jednostki organizacyjnej | Kierunek | Status kierunku | Stopień studiów |
|---|---|---|---|
| Instytut Ekonomiczny | Ekonomia | funkcjonujący | pierwszy |
| Instytut Języków Obcych | Filologia | funkcjonujący | pierwszy |
| Instytut Kultury Fizycznej | Wychowanie Fizyczne | funkcjonujący | pierwszy |
| Instytut Pedagogiczny | Edukacja Artystyczna w Zakresie Sztuk Plastycznych | funkcjonujący | pierwszy |
| | Matematyka | funkcjonujący | pierwszy |
| | Pedagogika | funkcjonujący | pierwszy |
| Instytut Techniczny | Informatyka | funkcjonujący | pierwszy |
| | Mechatronika | funkcjonujący | pierwszy |
| | Zarządzanie i Inżynieria Produkcji | funkcjonujący | pierwszy |
| Instytut Zdrowia | Pielęgniarstwo | funkcjonujący | pierwszy |

| | | | |
|---|---|---|---|
| | Ratownictwo Medyczne | funkcjonujący | pierwszy |

W roku akademickim 2009/2010 studiowało łącznie **4759** studentów, w tym na studiach stacjonarnych **3402**, a na studiach niestacjonarnych **1357.** Studenci studiów niestacjonarnych stanowili około **29%** ogółu studiujących. Na pierwszym roku studiów studiowało łącznie **1903** studentów, z czego na studiach stacjonarnych – **1368,** a na studiach niestacjonarnych – **535** W stosunku do roku akademickiego 2008/09 liczba studentów rozpoczynających pierwszy rok studiów **zwiększyła się o 60** osób.

**Tabela II-1.2.4.1. Informacje o liczbie studentów i absolwentów z podziałem na kierunki, formy i stopnie kształcenia w roku akademickim 2009/ 2010 (wg stanu w dniu 30 listopada 2009 r. – zgodnie ze sprawozdaniem S-10)**

| Nazwa jednostki organizacyjnej | Kierunek studiów | Forma studiów | Stopień studiów | Liczba studentów | | | Liczba absolwentów** |
|---|---|---|---|---|---|---|---|
| | | | | ogółem | w tym cudzoziemcy* | w tym niepełnosprawni | |
| Instytut Ekonomiczny | Ekonomia | stacjonarne | pierwszy | 976 | 1 | 17 | 317 |
| | Ekonomia | niestacjonarne | pierwszy | 560 | 1 | 12 | 138 |
| Instytut Języków Obcych | Filologia | stacjonarne | pierwszy | 477 | 6 | 10 | 72 |
| Instytut Kultury Fizycznej | Wychowania Fizyczne | stacjonarne | pierwszy | 265 | | | 57 |
| | Wychowania Fizyczne | niestacjonarne | pierwszy | 88 | | | 22 |
| Instytut Pedagogiczny | Edukacja Artystyczna w Zakresie Sztuk Plastycznych | stacjonarne | pierwszy | 90 | 1 | 3 | 30 |
| | Matematyka | stacjonarne | pierwszy | 58 | | 1 | 11 |
| | Pedagogika | stacjonarne | pierwszy | 821 | | 17 | 231 |
| | Pedagogika | niestacjonarne | pierwszy | 290 | | 10 | 76 |
| Instytut Techniczny | Informatyka | stacjonarne | pierwszy | 136 | | 1 | 29 |
| | Informatyka | niestacjonarne | pierwszy | 45 | | 1 | |
| | Mechatronika | stacjonarne | pierwszy | 111 | | | |
| | Mechatronika | niestacjonarne | pierwszy | 75 | | 2 | |
| | Zarządzanie i Inżynieria Produkcji | stacjonarne | pierwszy | 276 | | 6 | 75 |

| | | | | | | | |
|---|---|---|---|---|---|---|---|
| | Zarządzanie i Inżynieria Produkcji | niestacjonarne | pierwszy | 144 | | 2 | 32 |
| Instytut Zdrowia | Pielęgniarstwo | stacjonarne | pierwszy | 151 | 1 | 4 | 44 |
| | Pielęgniarstwo | niestacjonarne | pierwszy | 116 | | | 53 |
| | Ratownictwo Medyczne | stacjonarne | pierwszy | 41 | | | |
| | Ratownictwo Medyczne | niestacjonarne | pierwszy | 39 | | | |

Dane dotyczące liczby studentów przygotowano na podstawie *Sprawozdania o studiach wyższych /S-10/* wg stanu w dniu 30-11-2009

Dane dotyczące liczby absolwentów przygotowano na podstawie *Sprawozdania o studiach wyższych /S-10/* wg stanu w dniu 30-11-2010

*u/*

W roku 2010 dyplomy ukończenia uczelni otrzymało **1187** absolwentów, z czego **866** na studiach stacjonarnych i **321** na studiach niestacjonarnych.

W roku akademickim 2009/2010 w uczelni prowadzone były studia podyplomowe dla:

1. absolwentów uczelni wyższych (w tym: nauczycieli różnych specjalności, nauczycieli teoretycznych przedmiotów zawodowych, pracowników administracyjnych)

Łącznie na studiach podyplomowych kształciło się **356** osób. Studia podyplomowe(2009/2010) w 2010 r. ukończyło **188** absolwentów. W roku akademickim 2009/10 wydziały organizowały w ramach prowadzonych kierunków studiów kursy dokształcające. Łącznie w tych kursach uczestniczyło **292** osoby.

Uczelnia w roku akademickim 2009/10, w przeliczeniu na pełne etaty, zatrudniała 294,6 nauczycieli akademickich, co stanowiło 75,4 % ogółu zatrudnionych. Liczba etatów nauczycielskich zwiększyła się w stosunku do roku akademickiego 2008/09 o 8,4 etatów, co było spowodowane uruchomieniem nowego kierunku „Ratownictwo medyczne". Nauczyciele akademiccy z tytułami i stopniami naukowymi stanowili 46,4 % ogółu pracowników dydaktycznych, z czego profesorowie tytularni 6,8 %, doktorzy habilitowani 9,9 %, a doktorzy 29,7 %. Proces kształcenia wspierało 99 pracowników nie będących nauczycielami. Uczelnia zatrudniała 58 osób w administracji uczelnianej, 7 osób w bibliotece, 6 osób w domu akademickim oraz 28 pracowników obsługi. ( Dane o zatrudnieniu według stanu na dzień 30.06.2010 r. i 30.06.2009 r.)

W roku akademickim 2009/10 jednostki organizacyjne uczelni realizowały różnorodne projekty wspomagające proces kształcenia, opisane jak w tabeli poniżej:

**Tabela II-1.2.3.3. Wykaz realizowanych projektów**

| Tytuł projektu | Wartość projektu | Źródło finansowania | Instytucja finansująca projekt | Realizowane zadania w ramach projektu | Jednostka realizująca projekt |
|---|---|---|---|---|---|
| „Budowa Instytutu Kultury Fizycznej w Państwowej Wyższej Szkole Zawodowej w Nowym Sączu” | 32 427 630 | Małopolski Regionalny Program Operacyjny na lata 2007-2013 | EFRR, Urząd Marszałkowski Woj.Małopolskiego, PWSZ w Nowym Saczu | Budowa i wyposażenie obiektów sportowych i dydaktycznych na potrzeby PWSZ w Nowym Sączu. | Biuro Kanclerza |
| „Rozwój infrastruktury dydaktycznej PWSZ pod kątem nowoczesnych kierunków studiów dostosowanych do strategii rozwoju województwa” | 2 256 643 | Małopolski Regionalny Program Operacyjny na lata 2007-2013 | EFRR, Urząd Marszałkowski Woj.Małopolskiego, PWSZ w Nowym Saczu | Wyposażenie pracowni specjalistycznych w sprzęt techniczno-dydaktyczny do 22 pracowni i sal wykładowych przystosowanych dla kierunków: Mechatronika, Ratownictwo medyczne, Ekoenergetyka, Translatoryka. | Biuro Kanclerza, Zespół ds. projektu |
| „Inżynier mechatroniki – napędem do rozwoju innowacyjnego przemysłu i konkurencyjnej gospodarki” | | MNiSW, Europejski Fundusz Społeczny | EFS, MNiSW, PWSZ w Nowym Saczu | Kursy dodatkowe dla studentów, zajęcia wyrównawcze, wykłady i ćwiczenia specjalistyczne, stypendia dla najlepszych studentów. | Instytut Techniczny |
| „Start do kariery – przygotowanie studentów i absolwentów do wejścia na rynek pracy” | 2 273 775, 20 | MNiSW, Europejski Fundusz Społeczny | EFS, MNiSW | Szkolenia, staże, kursy i studia podyplomowe | Biuro Karier, Biuro Kanclerza |
| „Zamawianie kształcenia na kierunkach technicznych, matematycznych i przyrodniczych – pilotaż” | | MNiSW, Europejski Fundusz Społeczny | EFS, MNiSW | Kształcenie na kierunku Mechatronika | Instytut Techniczny |
| „Wysoko wykwalifikowane kadry | | Europejski Fundusz Społeczny | Europejski Fundusz | Bezpłatne studia podyplomowe i kursy dla nauczycieli przedmiotów zawodowych i instruktorów praktycznej nauki | Instytut Techniczny |

| | | | | | |
|---|---|---|---|---|---|
| systemu oświaty szansą dla rozwoju regionu” | | | Społeczny | zawodu | |
| „Kształcenie zawodowe pielęgniarek i położnych w ramach studiów pomostowych”” | 350 200 | Ministerstwo Zdrowia, Europejski Fundusz Społeczny | Europejski Fundusz Społeczny | Studia I stopnia dla absolwentów liceów medycznych lub medycznych szkół zawodowych kształcących w zawodzie pielęgniarki. | |

W stosunku do roku 2009 baza lokalowa Uczelni nie uległa zmianie. Biorąc pod uwagę metraż pomieszczeń dydaktycznych na studenta, średnia dla uczelni wynosiła **2,94 m$^2$**, ale w poszczególnych wydziałach była zróżnicowana: od 1,10 m$^2$ w Instytucie Ekonomicznym do 5,87 m$^2$ w Instytucie Języków Obcych.

**Tabela II-1.2.3.4. Baza lokalowa Uczelni**

| Obiekt | Adres | Powierzchnia m$^2$ | Kubatura m$^3$ | Tytuł prawny |
|---|---|---|---|---|
| Instytut Ekonomiczny | Ul. Jagiellońska 61 | 1691m$^2$ | 4800m$^3$ | Użyczenie umowa zawarta z 2010 roku ( 3 lat) |
| Instytut Języków Obcych | Ul. Kochanowskiego 44 | 2800m$^2$ | 8960m$^3$ | Własność – akt notarialny z 2004 roku |
| Instytut Kultury Fizycznej | Ul. Kościuszki 2 | 931 $^2$ | 3024m$^3$ | Własność- akt notarialny z 2007 roku |
| | Ul. Kościuszki 1 | 1774m$^2$ | 11202m$^3$ | Własność- akt notarialny z 2007 roku |
| Instytut Pedagogiczny | Ul. Chruślicka 6 | 2620m$^2$ | 8380m$^3$ | Własność – akt notarialny z 2003 roku |
| Biblioteka | Ul. Alei Wolności 40 | 810m$^2$ | 5490m$^3$ | Własność – akt notarialny z 2004 roku |
| Instytut Zdrowia | Ul. Jagiellońska 61 | 823m$^2$ | 2930m$^3$ | Użyczenie umowa zawarta z 2004 roku ( 10 lat) |
| Instytut Techniczny | Ul. Zamenhofa | 2800m$^2$ | 8403m$^3$ | Własność PWSZ |
| Dom Akademicki | Ul. Długosza 61 | 4500m$^2$ | 12600m$^3$ | Własność- akt notarialny z 2000 roku |
| Rektorat | Ul. Staszica 1 | 780m$^2$ | 2200m$^3$ | Własność – akt notarialny z 1999 roku |
| | **Ogółem** | **19 530,00 m$^2$** | **67 989,00 m$^3$** | |

PWSZ w Nowym Sączu współpracowała z uczelniami zagranicznymi w ramach indywidualnych porozumień o współpracy. Partnerami Szkoły były następujące uczelnie wyższe:

**Tabela II-1.2.4.3. Współpraca międzynarodowa**

| Partner Umowy/ Porozumienia | Status | Okres trwania umowy | Zakres współpracy (maks. 255 znaków) |
|---|---|---|---|
| Kaliningradzki Uniwersytet w Rosji | aktywna | Od 2001 | Współpraca na tle naukowym, kulturalnym i środowiskowym. Wymiana pracowników dydaktycznych i studentów (także w ramach programów typu LLP Erasmus). Wspólne publikacje naukowe, itp. |
| Uniwersytet Preszowski w Preszowie | aktywna | Od 2004 | |
| Sankt-Petersburski Uniwersytet Architektury i Budownictwa w Rosji | aktywna | Od 2004 | |
| Uniwersytet Techniczny w Koszycach | aktywna | Od 2006 | |
| Uniwersytet Narvik w Norwegii | aktywna | Od 2006 | |
| Państwowy Instytut Języka Rosyjskiego w Moskwie | aktywna | Od 2006 | |
| Uniwersytet Harstad w Norwegii | aktywna | Od 2007 | |
| J.J.Strossmayer Uniwersytet w Osijeku na Chorwacji | aktywna | Od 2007 | |
| Uniwersytet w Belgradzie w Serbii<br>Unwiersytet w Pecs na Węgrzech | aktywna<br>aktywna | Od 2007<br>Od 2007 | |
| Wyższa Szkoła Zawodowa Zittau-Goerlitz w Niemczech | aktywna | Od 2004 | |
| Uniwersytet w Weronie | aktywna | Od 2007 | |
| Wyższa Szkoła Informatyki w Limognes we Francji | aktywna | Od 2006 | |
| Uniwersytet Sakarya w Turcji | aktywna | Od 2008 | |
| Peadagogische Hochschule Karlsruhe w Niemczech | aktywna | Od 2008 | |
| Westfaliche Wilhelms Universiteat Munster w Niemczech | aktywna | Od 2008 | |
| Katolicki Uniwersytet Rużemberok na Słowacji | aktywna | Od 2011 | |
| Uniwersytet w Nitrze na Słowacji | aktywna | Od 2011 | |

W ramach prowadzonej współpracy w roku sprawozdawczym na stypendia i praktyki zawodowe **wyjechały łącznie 36 studentów i 15 pracowników uczelni**.

*Źródło: PWSZ w Nowym Sączu*

**II-1.2.4. Wyższa Szkoła Biznesu – NLU w Nowym Sączu**

| **Podmiot:** | **Wyższa Szkoła Biznesu – National-Louis University z siedzibą w Nowym Sączu, ul. Zielona 27, 33-300 Nowy Sącz** |
|---|---|

W roku akademickim 2009/2010 funkcjonowało 5 wydziałów, które prowadziły łącznie 6 kierunków kształcenia.

**Tabela II-1.2.4.1. Jednostki organizacyjne i kierunki kształcenia**

| Nazwa podstawowej jednostki organizacyjnej | Kierunek | Status kierunku | Stopień studiów |
|---|---|---|---|
| Wydział Przedsiębiorczości i Zarządzania | Zarządzanie | prowadzony | I |
| | Zarządzanie | prowadzony | JM |
| | Zarządzanie | prowadzony | II |
| Wydział Informatyki | Informatyka | prowadzony | I |
| Wydział Studiów Politycznych | Politologia | prowadzony | I |
| | Politologia | prowadzony | II |
| Wydział Psychologii | Psychologia | prowadzony | JM |
| | Praca Socjalna | nowo uruchomiony | I |
| Wydział Zamiejscowy w Tarnowie | Inżynieria chemiczna i procesowa | nowo uruchomiony | I |
| | Zarządzanie | prowadzony | I |

W roku akademickim 2009/2010 studiowało łącznie **3499** studentów, w tym na studiach stacjonarnych **774**, a na studiach niestacjonarnych **2725**. Studenci studiów

niestacjonarnych stanowili około **77,8%** ogółu studiujących. Na pierwszym roku studiów studiowało łącznie **1221** studentów, z czego na studiach stacjonarnych –**188**, a na studiach niestacjonarnych – **1033**. W stosunku do roku akademickiego 2008/09 liczba studentów rozpoczynających pierwszy rok studiów **zwiększyła się o 100** osób.

**Tabela II-1.2.4.1. Informacje o liczbie studentów i absolwentów z podziałem na kierunki, formy i stopnie kształcenia w roku akademickim 2009/ 2010**

| Nazwa jednost□i organizacyjnej | Kierunek studiów□ | Forma studiów | Stopień studiów | Liczba studentów | | | Liczba absolwentów** |
|---|---|---|---|---|---|---|---|
| | | | | ogółem | w tym cudzoziemcy* | w tym niepełnosprawni | |
| Wydział Informatyki | Informatyka | stacjonarne | I stopnia | 92 | | 3 | 22 |
| Wydział Informatyki | Informatyka | niestacjonarne | I stopnia | 195 | | 5 | 26 |
| Wydz. Przedsiębiorczości i Zarządzania | Zarządzanie | stacjonarne | I stopnia | 189 | | 1 | 27 |
| Wydz. Przedsiębiorczości i Zarządzania | Zarządzanie | stacjonarne | jednolite mgr | 188 | 1 | 4 | 89 |
| Wydz. Przedsiębiorczości i Zarządzania | Zarządzanie | stacjonarne | II stopnia | 29 | | | 15 |
| Wydz. Przedsiębiorczości i Zarządzania | Zarządzanie | niestacjonarne | I stopnia | 862 | | 17 | 112 |
| Wydz. Przedsiębiorczości i Zarządzania | Zarządzanie | niestacjonarne | jednolite mgr | 277 | 1 | 4 | 94 |
| Wydz. Przedsiębiorczości i Zarządzania | Zarządzanie | niestacjonarne | II stopnia | 706 | | 11 | 214 |
| Wydział Psychologii | Psychologia | stacjonarne | jednolite mgr | 166 | | 6 | |
| Wydział Studiów Politycznych | Politologia | stacjonarne | I stopnia | 39 | | 1 | 14 |
| Wydział Studiów Politycznych | Politologia | stacjonarne | II stopnia | 22 | | | 13 |
| Wydział Studiów Politycznych | Politologia | niestacjonarne | I stopnia | 62 | | 1 | |
| Wydział Studiów Politycznych | Politologia | niestacjonarne | II stopnia | 69 | | 2 | 6 |
| Wydział Zamiejscowy w Tarnowie | Zarządzanie | stacjonarne | I stopnia | 49 | | 0 | 24 |
| Wydział Zamiejscowy w Tarnowie | Zarządzanie | niestacjonarne | I stopnia | 554 | | 14 | 140 |

W roku 2010 dyplomy ukończenia uczelni otrzymało **796** absolwentów, z czego **204** na studiach stacjonarnych i **592** na studiach niestacjonarnych.

W roku akademickim 2009/2010 w uczelni prowadzone były studia podyplomowe dla:

2. absolwentów uczelni wyższych
3. pracowników administracji publicznej, pracowników małych i średnich przedsiębiorstw, pracowników administracji samorządowej

Łącznie na studiach podyplomowych kształciło się **370** osób. Studia podyplomowe w 2010 r. ukończyło **166** absolwentów.

Uczelnia w roku akademickim 2009/10, w przeliczeniu na pełne etaty, zatrudniała **115** nauczycieli akademickich, co stanowiło **50 %** ogółu zatrudnionych. Liczba etatów nauczycielskich zmniejszyła się w stosunku do roku akademickiego 2008/09 o **20** etatów, co było spowodowane redukcją etatów. Nauczyciele akademiccy z tytułami i stopniami naukowymi stanowili **64 %** ogółu pracowników dydaktycznych, z czego profesorowie tytularni **6 %**, doktorzy habilitowani **6 %**, a doktorzy **88 %**. Proces kształcenia wspierało **35** pracowników nie będących nauczycielami. Uczelnia zatrudniała **26** osób w administracji uczelnianej, **9** osób w bibliotece, **0** osób w domu akademickim oraz **0** pracowników obsługi.

W roku akademickim 2009/10 jednostki organizacyjne uczelni realizowały różnorodne projekty wspomagające proces kształcenia, opisane jak w tabeli poniżej:

**Tabela II-1.2.3.3. Wykaz realizowanych projektów**

| Tytuł projektu | Wartość projektu | Źródło finansowania | Instytucja finansująca projekt | Realizowane zadania w ramach projektu | Jednostka realizująca projekt |
|---|---|---|---|---|---|
| „Aktywna Edukacja – projekt dla podniesienia potencjału uczelni w zakresie nowoczesnych metod kształcenia ustawicznego” | | Program Operacyjny Kapitał Ludzki | UE | Rozszerzenie oferty edukacyjnej Wyższej Szkoły Biznesu - National-Louis University z siedzibą w Nowym Sączu i wdrożenie do końca 2011 roku programu rozwoju uczelni w zakresie kształcenia ustawicznego, w oparciu o Profesjonalny Ośrodek Kształcenia Ustawicznego WSB-NLU oraz jego ofertę modułową z możliwością ukończenia studiów podyplomowych. | Liderem projektu jest WSB-NLU, natomiast Instytucją Zarządzająca jest MNiSW |
| "Executive MBA - studia podyplomowe dla nowoczesnego menedżera" | | Program Operacyjny Kapitał Ludzki | UE | Celem ogólnym projektu jest podniesienie kompetencji kadry menedżerskiej w zakresie zarządzania nowoczesnym przedsiębiorstwem w oparciu o program Executive MBA. W ramach projektu zorganizowane zostaną trzy edycje 2-letnich studiów podyplomowych Executive Master of Business Administration. | Liderem projektu jest WSB-NLU, natomiast Instytucją Zarządzająca jest PARP |
| "Administracja dla gospodarki - podniesienie potencjału uzcelni w zakresie oferty dla administracji pulicznej" | | Program Operacyjny Kapitał Ludzki | UE | Oferta projektu dotyczy trzech obszarów:<br>Obszar I – studia wyższe **-** w ramach projektu uczestnicy mogą skorzystać ze studiów licencjackich o specjalności „Administracja i służby publiczne”, realizowanych w trybie zaocznym na kierunku Politologia<br>Obszar II – szkolenia zawodowe - w ramach projektu oferujemy bezpłatne szkolenia, w wymiarze 100 godzin lekcyjnych, w trybie popołudniowym lub zaocznym, z następujących tematów: Kodeks Postępowania Administracyjnego i prawoznawstwo, Zarządzanie procesem inwestycyjnym i studium wykonalności, Finanse publiczne i rozliczanie dotacji UE<br>Obszar III – szkolenia dla kadry akademickiej WSB-NLU | Liderem projektu jest WSB-NLU, natomiast Instytucją Zarządzająca jest MNiSW |
| „Profesjonalny Urzędnik - nowoczesna administracja powiatu nowosądeckiego” | | Program Operacyjny Kapitał Ludzki | UE | Szkolenia dla pracowników Starostwa Powiatowego w Nowym Sączu. Cel - usprawnienia instytucjonalne w Starostwie Powiatowym w Nowym Sączu | Liderem projektu jest WSB-NLU, partnerem Powiat Nowosądecki, natomiast Instytucją Zarządzająca jest |

| | | | | | |
|---|---|---|---|---|---|
| | | | | | MSWiA |
| "Sądecki przedsiębiorca - szansa dla regionu" | | Program Operacyjny Kapitał Ludzki | UE | Projekt skierowany jest do 20 osób, które chcą założyć własną działalność gospodarczą i składa się z 3 etapów: wsparcie szkoleniowo-doradcze, przyznanie środków na podjęcie działalności gospodarczej, wsparcie pomostowe | Liderem projektu jest WSB-NLU, partnerem IZZ sp. z.o.o, natomiast Instytucją Zarządzająca jest WUP Kraków |
| „Psychologia Sądowa- wzmocnienie potencjału dydaktycznego uczelni” | | Program Operacyjny Kapitał Ludzki | UE | Studia podyplomowe „Psychologia i pedagogika sądowa” – adresowane do absolwentów psychologii i pedagogiki, pracujących lub przygotowujących się do pracy w obszarze wymiaru sprawiedliwości.<br>Kursy „Zastosowanie wiedzy psychologicznej w sądowej praktyce orzeczniczej” – adresowane do pracowników wymiaru sprawiedliwości (sędziów, prokuratorów, kuratorów, policjantów).<br>Specjalność „Psychologia sądowa – dla studentów studiów magisterskich na kierunku psychologia w Wyższej Szkole Biznesu – National-Louis University w Nowym Sączu”.<br>Staże i wizyty studyjne w wiodących krajowych i zagranicznych ośrodkach akademickich i badawczych w zakresie psychologii sądowej – dla kadry akademickiej Wyższej Szkoły Biznesu – National-Louis University w Nowym Sączu.<br>Konferencje „Psychologia sądowa i problematyka równości płci w teorii i praktyce polskiego wymiaru sprawiedliwości” – rok 2011; „Pedagogika sądowa” – rok 2012 | Liderem projektu jest WSB-NLU |
| "Innowacja i kooperacja - symbioza nauki i biznesu" | | MNiSW | MNiSW | Celem projektu jest upowszechnienie sposobów komercjalizacji innowacji wśród przedsiębiorców oraz podniesienie umiejętności zarządzania innowacjami wśród pracowników naukowych, kadry menedżerskiej i studentów, poprzez realizację sześciu zadań: stworzenie Centrum Innowatyki, zbudowanie Portalu "E-kreator Innowacyjności", uruchomienie Studium Podyplomowego "Innowatyka", prowadzenie 2-dniowych szkoleń "Zarządzanie Innowacyjnością", oferowanie warsztatów wyjazdowych w firmach "Inwazja Innowacji", zorganizowanie cyklu konferencji "Innowacja i kooperacja - symbioza nauki i biznesu | Liderem projektu jest WSB-NLU |
| „Uczelnia dla biznesu - wsparcie Informatyki w Małopolsce, jako kluczowego kierunku | | Program Operacyjny Kapitał Ludzki | UE | Celem projektu jest wzmocnienie i rozwój potencjału dydaktycznego uczelni oraz zwiększenie liczby absolwentów o kluczowym znaczeniu dla gospodarki opartej na wiedzy. Studenci przyjęci na studia w ramach projektu będą mieli | Liderem projektu jest WSB-NLU |

| | | | | | |
|---|---|---|---|---|---|
| studiów dla budowy gospodarki opartej na wiedzy” | | | | możliwość m.in.: bezpłatnego uczestnictwa w kursach i wykładach specjalnościowych na studiach inżynierskich z Informatyki, w zakresie technologii multimedialnych, inżynierii oprogramowania oraz sieci komputerowych, pracy w najnowocześniejszych pracowniach komputerowych - multimedialnych Laboratoriach Grafiki Komputerowej i Animacji oraz Laboratorium Elektroniki i Techniki Cyfrowej, nieodpłatnego udziału w kursach Cisco Networking Academy, uzupełnienia braków poprzez uczestnictwo w kursach wyrównawczych z matematyki, realizacji prawdziwych projektów informatycznych i odbywania staży zawodowych w firmach będących liderami na rynku IT i ICT, zrzeszonych w Klastrze Multimediów i Systemów Informacyjnych, uzyskania stypendium stażowego.<br><br>Ponadto w ramach projektu, w dydaktyce Uczelni, zostaną wdrożone nowoczesne technologie informacyjne i komunikacyjne. Między innymi dla potrzeb procesu dydaktycznego na Wydziale Informatyki zostanie uruchomiona internetowa platforma edukacyjna. Pracownicy Uczelni będą poszerzać swoje kompetencje i udoskonalać warsztat pracy w czasie szkoleń i staży w firmach w USA i Anglii. | |
| „DIAMEnT – dostrzec i aktywizować możliwości, energie, talenty” | | Program Operacyjny Kapitał Ludzki | UE | Celem projektu jest wypracowanie i wdrożenie systemowych rozwiązań programowych i organizacyjnych służących wspieraniu rozwoju uzdolnień uczniów w zakresie kompetencji kluczowych w obszarach: twórczego myślenia (klasy 1-3 szkoły podstawowej) oraz technologii informacyjno - komunikacyjnej, języka angielskiego, przedsiębiorczości i matematyki (klasy 4-6 szkoły podstawowej, gimnazjum, szkoła ponadgimnazjalna), co w perspektywie czasowej przyczyni się do podniesienia jakości procesu kształcenia oraz zwiększenia szans na sukces w dalszej karierze edukacyjnej i do poprawy zdolności uczniów do przyszłego zatrudnienia. Projekt ma charakter systemowy, a w jego realizację zaangażowane będą różne podmioty środowiska oświatowego, tworzące koalicję na rzecz wspierania i rozwijania uzdolnień uczniów. | Liderem Projektu jest Małopolskie Centrum Doskonalenia Nauczycieli, Partnerem krajowym jest WSB-NLU, natomiast partnerem ponadnarodowym jest NLU z Chicago |

W stosunku do roku 2009 baza lokalowa Uczelni nie uległa zmianie. Biorąc pod uwagę metraż pomieszczeń dydaktycznych na studenta, średnia dla uczelni wynosiła **2,1 m²**. Ogólna wartość poniesionych w roku kalendarzowym 2010 wydatków na remonty prowadzone w uczelni wyniosła **0** zł, a na działalność inwestycyjną **426,398,6** zł.

**Tabela II-1.2.3.4. Baza lokalowa Uczelni**

| Obiekt | Adres | Powierzchnia m² | Kubatura m³ | Tytuł prawny |
|---|---|---|---|---|
| Bud. A – adm.- dydakt. | Nowy Sącz ul. Zielona 27 | 2793 | 8428 | Budynki; własność WSB –NLU Teren; własność Skarb Państwa, użytkownik wieczysty WSB -NLU |
| Bud. B – dydakt.- adm. | Nowy Sącz ul. Zielona 27 | 1912 | 8550 | Budynki; własność WSB –NLU Teren; własność Skarb Państwa, użytkownik wieczysty WSB -NLU |
| Bud. C – dydakt.- adm. | Nowy Sącz ul. Zielona 27 | 6067 | 27389 | Budynki; własność WSB –NLU Teren; własność Skarb Państwa, użytkownik wieczysty WSB -NLU |
| Bud. D – Oratorium, stołówka, sala widowiskowa | Nowy Sącz ul. Zielona 27 | 1191 | 8169 | Budynki; własność WSB –NLU Teren; własność Skarb Państwa, użytkownik wieczysty WSB -NLU |
| Bud. E – hala sportowa | Nowy Sącz ul. Zielona 27 | 938 | 8696 | Budynki; własność WSB –NLU Teren; własność Skarb Państwa, użytkownik wieczysty WSB -NLU |
| Bud. G – siłownia z zapleczem sanitarnym | Nowy Sącz ul. Zielona 27 | 685 | 3306 | Budynki; własność WSB –NLU Teren; własność Skarb Państwa, użytkownik wieczysty WSB -NLU |

WSB-NLU współpracowała z uczelniami zagranicznymi w ramach indywidualnych porozumień o współpracy. Partnerami Szkoły były następujące uczelnie wyższe:

**Tabela II-1.2.4.3. Współpraca międzynarodowa**

| Partner Umowy/ Porozumienia | Status | Okres trwania umowy | Zakres współpracy (maks. 255 znaków) |
|---|---|---|---|
| Masarykova Univerzita w Brne, Brno, Czechy | obowiązująca | 2008-2013 | wymiana wykładowców i studentów |
| Instituto Politecnico do Porto, Porto, Portugalia | obowiązująca | 2007-2010 | wymiana wykładowców i studentów |
| Suleyman Demirel Universitesi, Isparta, Turcja | obowiązująca | 2007-2013 | wymiana wykładowców i studentów |
| Rigas Ekonomikas Augstskola, Ryga, Łotwa | obowiązująca | 2007-2010 | wymiana wykładowców i studentów |
| Cyprus College Nicosia, Nikozja, Cypr | obowiązująca | 2008-2010 | wymiana wykładowców i studentów |
| Rigas Stradina Universitate, Ryga, Łotwa | obowiązująca | 2007-2010 | wymiana wykładowców i studentów |
| Bahcesehir Universitesi, Stambuł, Turcja | obowiązująca | 2007-2010 | wymiana wykładowców i studentów |
| Letterkenny Institute of Technology, Letterkenny, Irlandia | obowiązująca | 2007-2010 | wymiana wykładowców i studentów |
| Univerza na Primorskem, Primorska, Slowenia | obowiązująca | 2007-2010 | wymiana wykładowców i studentów |
| University of National and World Economy, Sofia, Bułgaria | obowiązująca | 2007-2013 | wymiana wykładowców i studentów |
| University of Pecs, Pecs, Węgry | obowiązująca | 2007-2010 | wymiana wykładowców i studentów |
| Fontys Internationale Hogeschool Economie, Venlo, Holandia | obowiązująca | 2007-2010 | wymiana wykładowców i studentów |
| Siauliu universitetas, Siauliau, Litwa | obowiązująca | 2007-2010 | wymiana wykładowców i studentów |
| Universita Degli Studi Del Molise, Molise, Włochy | obowiązująca | 2007-2010 | wymiana studentów |
| Tietgen Business College, Tietgen, Dania | obowiązująca | 2007-2010 | wymiana wykładowców i studentów |
| FHS Kufstein Tirol University of Applied Sciences, Austria | obowiązująca | 2007-2010 | wymiana wykładowców i studentów |
| Groupe ESC Chambery Savoie, Chambery, Francja | obowiązująca | 2007-2010 | wymiana wykładowców i studentów |
| Grenoble Ecole de Management, Grenoble, Francja | obowiązująca | 2007-2010 | wymiana wykładowców i studentów |
| HAMK University of Applied Sciences, Valkeakoski, Finlandia | obowiązująca | 2007-2010 | wymiana wykładowców i studentów |
| Universidad de Navarra, Navarra, Hiszpania | obowiązująca | 2008-2013 | wymiana wykładowców i studentów |
| Agder University, Kristiansand, Norwegia | obowiązująca | 2007-2010 | wymiana wykładowców i studentów |
| Hogskolan Dalarna, Dalarna, Szawecja | obowiązująca | 2007-2010 | wymiana wykładowców i studentów |
| FH Hof, Hof, Niemcy | obowiązująca | 2007-2010 | wymiana wykładowców i studentów |
| FH Osnabruck, Osnabruck, Niemcy | obowiązująca | 2007-2010 | wymiana wykładowców i studentów |
| Vilniaus Kolegija. Wilno, Litwa | obowiązująca | 2008-2010 | wymiana wykładowców i studentów |
| Univerzita Komenskeho w Bratislave, Bratysława, Słowacja | obowiązująca | 2008-2010 | wymiana wykładowców i studentów |
| Association Leonard de Vinci, Paryż, Francja | obowiązująca | 2007-2010 | wymiana studentów |

| | | | |
|---|---|---|---|
| Plantijn Hogeschool, Gent, Belgia | obowiązująca | 2007-2010 | wymiana wykładowców i studentów |
| Universidad de Sevilla, Sevilla, Hiszpania | obowiązująca | 2009-2013 | wymiana wykładowców i studentów |
| Universidade Catolica Portuguesa, Lisbona, Portugalia | obowiązująca | 2008-2013 | wymiana wykładowców i studentów |
| Atilim University, Ankara, Turcja | obowiązująca | 2008-2011 | wymiana wykładowców i studentów |
| Reykjavik University, Islandia | nowonawiązana | 2009-2013 | wymiana wykładowców i studentów |
| Constantin Brancoveanu Pitesti, Rumunia | nowonawiązana | 2009-2013 | wymiana wykładowców i studentów |
| University of Applied Sciences Northwestern Switzerland, Windisch, Szwajcaria | obowiązująca | 2009-2013 | wymiana wykładowców i studentów |
| National Louis University, Chicago, USA | obowiązująca | 2004-2014 | współpraca programowa |
| De Paul University, USA | obowiązująca | 2004-2010 | współpraca programowa |
| Jinan University, Chiny | nowonawiązana | 2009-2014 | wymiana studentów |
| American Business School, Paris | obowiązująca | 2007-2012 | wymiana studentów |
| KROK University, Ukraina | obowiązująca | 2004- | wymiana studentów, organizacja letniej szkoły |
| Donetsk State University of Management, Ukraina | nowonawiązana | 2008- | wymiana studentów, organizacja letnich szkoł |
| Academy of Custosm Service, Ukraina | nowonawiązana | 2008- | organizacja letniej szkoły, współpraca naukowa |
| Odessa I.I. Mechnikov National University, Ukraina | nowonawiązana | 2008- | wymiana studentów, organizacja letniej szkoły |
| Assumption University of Thailand | obowiązująca | 2007-2012 | wymiana studentów |
| University of Wales | obowiązująca | 2006- | współpraca programowa |

W ramach prowadzonej współpracy w roku sprawozdawczym na stypendia i praktyki zawodowe **wyjechały łącznie 23 osoby**.

| | |
|---|---|
| **Inne działania, kluczowe wskaźniki, opis, komentarz dający pełniejszy obraz aktywności w zakresie realizacji celu strategicznego:** | Współpraca z instytucjami rynku pracy w zakresie minimalizowania bezrobocia na terenie województwa małopolskiego, monitorowanie losów absolwentów WSB-NLU poprzez istniejące Biuro Karier, dynamiczny rozwój uczelni w obszarze innowacyjności poprzez utworzenie Centrum Innowatyki WSB-NLU, a także nawiązanie współpracy z innymi ośrodkami naukowo – badawczymi. Zwiększenie wysiłków uczelni na rzecz ściślejszej współpracy z firmami na polu B+R. Nawiązywanie kontaktów naukowo dydaktycznych z wiodącymi uczelniami zagranicznymi. Pozyskiwanie środków unijnych na prowadzenie studiów licencjackich oraz podyplomowych. |

*Źródło: Wyższa Szkoła Biznesu – NLU w Nowym Sączu*

| | | |
|---|---|---|
| **INFRASTRUKTURA KULTURY I DZIEDZICTWA KULTUROWEGO** | **CEL OPERACYJNY II-2** | **Tworzenie warunków dla rozwoju instytucji kultury, oferty kulturalnej, innowacji w działalności kulturalnej, upowszechniania dostępu do kultury i edukacji kulturalnej, a także - ochrony dziedzictwa kulturowego, w tym poprzez rewitalizację zespołów zabytkowych.** |

**II-2.1. Tworzenie warunków dla rozwoju instytucji kultury, oferty kulturalnej, innowacji w działalności kulturalnej, upowszechniania dostępu do kultury i edukacji kulturalnej.**

| **Podmiot:** | **Wydział Kultury i Sportu‡‡‡‡‡‡‡** |
|---|---|

**II-2.1.1. Miejskie instytucje kultury**

W 2010 roku tworzone były warunki finansowe dla realizacji zadań z zakresu kultury i ochrony dziedzictwa kulturowego. Wspierano działalność instytucji, placówek i organizacji pozarządowych, których nadrzędnym celem było i jest upowszechnianie kultury.
Bezpośrednio prowadzonymi i nadzorowanym przez miasto instytucjami były: Miejski Ośrodek Kultury, Nowosądecka Mała Galeria i Sądecka Biblioteka Publiczna, które na działalność statutową otrzymały dotację w łącznej wysokości: **3 849 000.**- zł, w tym: MOK – **970 000.-zł**, **NMG – 346 000.-zł**, SPB – **2 533 000.-zł.**
Środki te pozwoliły na zrealizowanie wielu zadań i przedsięwzięć oraz wzbogacenie oferty kulturalnej nie tylko dla mieszkańców, ale i gości odwiedzających nasze miasto.

W Miejskim Ośrodku Kultury działało **16** zespołów amatorskiego ruchu artystycznego (teatralne, muzyczne, taneczne, folklorystyczne, wokalno-muzyczne, plastyczne) i kół zainteresowań skupiających ponad **300** uczestników. A były to m.in.: Teatr Robotniczy im. Bolesława Barbackiego, Teatr NSA i Scena M, Dziecięca Grupa Teatralna „Cudoki-Szuroki", Regionalny Zespół Pieśni i Tańca „Sądeczanie", Sądecki Big Band, Sądecka Orkiestra Symfoniczna, Dziecięcy Zespół Wokalno-Taneczny „Tralalinki", Zespół Tańca Nowoczesnego „Jump step crew", Zespół Tańca Nowoczesnego „Katharsis", Zespół Tańca Nowoczesnego „Dance Freak", Grupa Wokalna „Young Voice", Zespół Tańca Estradowego „Tęcza" i inne. Zespoły te brały udział w **154** imprezach w Nowym Sączu, kraju i za granicą, dla ok. **120 tys.** widzów. MOK był realizatorem licznych imprez artystycznych, festiwali, przeglądów. Spośród nich na pewno warto wymienić: Nowosądecki Przegląd Przedstawień Bożonarodzeniowych, Sądecką Wiosnę Artystyczną, Konkurs Piosenki Dziecięcej „Tralalaliada", cykl wieczorów w okresie letnim na sądeckich plantach, obok pomnika Adama Mickiewicza pn. „Pali się fajka nocy", Jesienny Festiwal Teatralny, koncerty „U Prezydenta" i wiele, wiele innych, w tym koncerty i przedstawienia w wykonaniu własnych grup artystycznych oraz artystów i zespołów zaproszonych (ponad 30 przedsięwzięć, w tym również festiwale i przeglądy, spektakle teatralne, recitale, wieczory poezji, itp. - dla ok.**14 tys.** widzów). MOK był również realizatorem oraz współrealizatorem uroczystości rocznicowych i obchodów świąt państwowych w Nowym Sączu.
W związku z prowadzonymi działaniami, mającymi na celu poprawę istniejącej bazy kulturalnej – we wrześniu 2010 roku, zakończyły się prace związane z przebudową i modernizacją obiektu – siedziby Miejskiego Ośrodka Kultury przy Al. Wolności 23 w Nowym Sączu. Koszt projektu w 2010 rok opiewał na kwotę: **4 mln 458 tys.zł**, w tym ze środków MRPO: **3 mln 270 tys.zł.**
Uroczysty koncert na otwarcie wyremontowanej siedziby Miejskiego Ośrodka Kultury, odbył się 8.10.2010 roku.

Bogaty program imprez artystycznych i kulturalnych w Nowym Sączu, realizowała również w 2010 roku Nowosądecka Mała Galeria. Po raz kolejny sfinalizowana została atrakcyjna oferta w ramach XVIII Małego Festiwalu Form Artystycznych, trwającego od września do listopada ubr. Ponadto w Galerii prezentowane były wystawy prac znaczących twórców krajowych i zagranicznych, organizowane koncerty, wieczory autorskie, kabaretowe, seanse filmowe, akcje artystyczne, happeningi – w sumie ok. **180** projektów.
W ramach upowszechniania profesjonalnej twórczości plastycznej Galeria zorganizowała wystawy m.in. Mirosława Sikorskiego (malarstwo), Stanisława Kuskowskiego (malarstwo – 15 rocznica pożegnania artysty), Agnieszki Łukaszewskiej (malarstwo), Kai Rękas (plakaty), Krzysztofa Franaszka (rysunki, grafika), Anny Szumacher (malarstwo), Józefa Pogwizda ( grafika – wystawa monograficzna z okazji 70 urodzin artysty), Henryka Gostyńskiego (malarstwo). Natomiast podczas XVIII MFFA swoje prace prezentowali: prof. Jacek Jagielski (rzeźba), prof. Lech Twardowski (malarstwo), prof. Grzegorz Sztwiertnia (instalacja) oraz prof. Jacek Dużewski (malarstwo).
W 2010 roku kontynuowane były cykle koncertów pn. „Witold Buszek przedstawia" oraz „Nauczyciel i uczniowie", promujących twórczość najzdolniejszych młodych Sądeczan – uczniów Państwowej Szkoły Muzycznej w Nowym Sączu. Natomiast edukacja artystyczna, prowadzona była przez cały rok poprzez realizację zajęć z młodzieżą - cztery razy w tygodniu w ramach tzw. „Małej Akademii Rysunku", a także poprzez organizację lekcji plastyki dla uczniów szkół gimnazjalnych i średnich. W NMG odbywały się systematycznie spotkania grupy miłośników sztuki.

Realizacja zdań statutowych Sądeckiej Biblioteki Publicznej im. J.Szujskiego w 2010 roku, przebiegała prawidłowo i efektywnie. Biblioteka w ciągu roku, powiększyła zbiory o **10 841** woluminów. Gromadzono materiały dotyczące regionu i dokumenty życia społecznego. Prowadzono kartotekę bibliograficzną powiatu sądeckiego i Sądeckiego Słownika Biograficznego. W 2010 roku SPB zorganizowała **15** wystaw i **17** innych imprez, w tym: spotkania autorskie, koncerty poetyckie, promocje książek, w których uczestniczyło łącznie ok. **14 tys.** odbiorców. Organizowano także imprezy dla dzieci i młodzieży w ramach cyklów: „Cała Polska czyta dzieciom", „Spotkania w krainie baśni" – w sumie **19** imprez dla ponad **7 tys.** dzieci.
Spośród w/w przygotowano i zrealizowano m.in.:

1. Wystawy:

- „Tak było – Nowy Sącz 2010" – obejrzało **930** osób,
- „Historia wojnami pisana" – obejrzało **1400** osób,
- „Jan Paweł II papież pielgrzym" (ze zbiorów Jana Małysy) – obejrzało **370** osób,
- „Magia Nowego Sącza i Beskidu Sądeckiego" (prace dzieci) – obejrzało **315** osób,
- „Co dusza zapragni, co oku zubaczy, co uchu usłyszy" (książki i czasopisma o Lwowie) – obejrzało **1060** osób,
- „30 lat z aparatem" (fotografie Michała Piotrowskiego) – obejrzało **670** osób.

2. Inne imprezy:

- spotkanie autorskie z Jerzym J. Stadnickim pn. "Powracająca ballada",
- spektakl S.Mrożka „Emigranci" w wyk. aktorów Teatru Każdej Sztuki,
- spotkanie autorskie z Jerzym Pilipiukiem,
- wieczór literacki z K.A.Jeżewskim,
- promocja tomiku poezji Małgorzaty Ogorzały „Drzewo",
- promocja tomiku poezji Daniela Lizonia „Zaproszenie",
- spotkanie poetyckie z Moniką Gromalą,
- Zaduszki Literackie „Wspomnienie o Henryku Cyganiku",

Nie sposób wymienić wszystkich przedsięwzięć organizowanych w 2010 roku, przez Sądecką Bibliotekę Publiczną, z uwagi na ich liczbę. Jednak warto jeszcze podkreślić duże

zaangażowanie SBP w pracę z najmłodszymi, poprzez systematyczne prowadzenie, w ciągu całego roku, zajęć literackich i innych akcji dla dzieci, zwłaszcza w okresie ferii zimowych i wakacji letnich.
W 2010 roku, Biblioteka otrzymała środki z Ministerstwa Kultury i Dziedzictwa Narodowego w wysokości: **24 670.-zł**, na zakup nowości wydawniczych oraz **11 193.-zł** z Fundacji ORANGE na założenie internetu w czterech filiach bibliotecznych w Nowym Sączu.

Wsparcie finansowe i organizacyjne dla rozwoju oferty kulturalnej w Nowym Sączu, otrzymały również instytucje wojewódzkie: Małopolskie Centrum Kultury SOKÓŁ (w tym dawne MBWA, które od 01 stycznia 2010 roku, stało się oddziałem MCK SOKÓŁ) i Muzeum Okręgowe oraz organizacje pozarządowe. Kwota na dofinansowanie zadań zleconych wyniosła: **315 000.-zl,** z czego w/w instytucje kultury otrzymały kwotę w łącznej wysokości: **110 000.-zł** na **9** projektów, a stowarzyszenia i pozostałe podmioty (**25** jednostek): **205 000.-zł** na **34** projekty.

Dzięki temu miasto mogło wspomóc realizację licznych przedsięwzięć kulturalnych, imprez artystycznych, wystaw, festiwali, m.in. takich jak:

| Lp. | Nazwa imprezy, tytuł wystawy | Wysokość przyznanej dotacji (zł) | Nazwa organizatora |
|---|---|---|---|
| 1. | Wystawa : „Władysław Hasior – powrót po latach” | 5 000.- | Małopolskie Centrum Kultury SOKÓŁ w Nowym Sączu |
| 2. | XXXIII Małopolski Festiwal Orkiestr Dętych „Echo Trombity” | 3 000.- | Małopolskie Centrum Kultury SOKÓŁ w Nowym Sączu |
| 3. | IX Festiwal Muzyki Organowej L’ARTE ORGANICA | 8 000.- | Małopolskie Centrum Kultury SOKÓŁ w Nowym Sączu |
| 4. | XVIII Międzynarodowy Festiwal Dziecięcych Zespołów Regionalnych „Święto Dzieci Gór” | 20 000.- | Małopolskie Centrum Kultury SOKÓŁ w Nowym Sączu |
| 5. | XVI Sądecki Festiwal Muzyczny JUBILAEI CANTUS | 5 000.- | Małopolskie Centrum Kultury SOKÓŁ w Nowym Sączu |
| 6. | Festiwal Filmów Dziecięcych GALICJA 2010’ | 4 000.- | Małopolskie Centrum Kultury SOKÓŁ w Nowym Sączu |
| 7. | „Jarmark św. Małgorzaty” | 40 000.- | Muzeum Okręgowe w Nowym Sączu |
| 8. | Organizacja wystawy stałej: „Dzieje miasta Nowego Sącza” – etap IV | 15 000.- | Małopolskie Centrum Kultury SOKÓŁ w Nowym Sączu |
| 9. | Ogólnopolski Festiwal Piosenki Dziecięcej „Skowroneczek” | 6 000.- | Stowarzyszenie Miłośników Zespołu Regionalnego |

| | | | |
|---|---|---|---|
| | | | „Sądeczoki" i Pałac Młodzieży w Nowym Sączu |
| 10. | Koncerty z cyklu „Salon Muzyczny" | 8 000.- | Sądeckie Towarzystwo Muzyczne w Nowym Sączu |
| 11. | XXXI Konkurs Klubów Twórczych oraz Wystawa Pokonkursowa „Przegląd 2010" | 4 000.- | Towarzystwo Przyjaciół Sztuk Pięknych w Nowym Sączu |
| 12. | Koncerty w wirydarzu z cyklu „Sądeckie Talenty" | 7 000.- | Fundacja im. DRA Jerzego Masiora w Nowym Sączu |
| 13. | Tydzień Kultury Chrześcijańskiej | 7 000.- | Klub Inteligencji Katolickiej w Nowym Sączu |
| 14. | Doroczna Wystawa ZPAP „Salon 2010", | 10 000.- | Związek Polskich Artystów Plastyków w Nowym Sączu |
| 15. | Festiwal Kultury Studenckiej Fokus 2010' | 9 000.- | Stowarzyszenie Animatorów Kultury w Nowym Sączu |
| 16. | XI Turniej Tańca Towarzyskiego TUPTUŚ 2010' | 1 000.- | Stowarzyszenie Taneczne AXIS w Nowym Sączu |
| 17. | Władcy 1410" – V edycja programu Labirynt Historii | 5 000.- | Fundacja NOMINA ROSAE Ogród Kultury Dawnej w Nowym Sączu |
| 18. | Koncert „Nie zapomnijcie mnie – Jan Paweł II – V rocznica śmierci Jana Pawła Wielkiego: | 10 000.- | Towarzystwo Gimnastyczne „Sokół" w Nowym Sączu |

Z dotacji przeznaczonych dla organizacji pozarządowych, wspierano także działalność zespołów artystycznych, m.in.: Zespołu Regionalnego „Lachy", Zespołu Regionalnego „Sądeczoki", Zespołu Regionalnego „Sądeczanie", Zespołu Regionalnego „Dunajcowe Dzieci", Orkiestry Dętej Parafii św. Wawrzyńca, Zespołu Wokalno-Muzycznego SANCTUS, Chóru im. Jana Pawła II oraz twórców profesjonalnych i nieprofesjonalnych.

W ramach realizowanych wydawnictw promujących kulturę, w 2010 roku dofinansowano (poprzez przyznanie dotacji) wydanie czterech numerów „Almanachu Sądeckiego", albumu pt."Generał Giza 1887-1965", ksiązki pt. „Moja Sądecczyzna" oraz tomiku wierszy zebranych: „Tu i teraz" autorstwa Joanny Babiarz.

Natomiast ze środków budżetu miasta wydano i w całości sfinansowano dwie publikacje; XXXVIII tom Rocznika Sądeckiego i kolejną pozycję w ramach Biblioteki „Rocznika Sądeckiego", a mianowicie książkę autorstwa Macieja Bilka pt."Apteki sądeckie".

Ponadto miasto było organizatorem i fundatorem plenerowych imprez cyklicznych oraz koncertów, m.in. :

a) Koncertu Wielkiej Orkiestry Świątecznej Pomocy – **3 tys.** widzów,
b) Kiermaszu Staroci – **3,5 tys.** widzów,
c) Imienin Miasta – **5 tys**. widzów,
d) Sądeckiego Jarmarku Anielskiego – **3,8 tys.** widzów,
e) „Lata z radiem" – **5 tys.** widzów,
f) Koncertu Agnieszki Chylińskiej – **2,5 tys.** widzów,
g) Koncertu Galowego z okazji 718 rocznicy lokacji miasta – **0,5 tys.** widzów,
h) Sylwestra w Nowym Sączu – **4 tys.** widzów,
i innych.

W ciągu całego roku przy współpracy z Miejskim Ośrodkiem Kultury w Nowym Sączu oraz sądeckimi organizacjami kombatanckimi, zorganizowano imprezy okolicznościowe połączone z uroczystościami patriotyczno-religijnymi, z okazji rocznic i świąt państwowych, które wymieniamy poniżej:

1/. 70 rocznica zbrodni katyńskiej – kwiecień,
2/. 219 rocznica uchwalenia Konstytucji 3 Maja – 3 maja,
3/. 65 rocznica zakończenia II Wojny Światowej w Europie – 8 maja,
4/. 90 rocznica Bitwy Warszawskiej – Dzień Wojska Polskiego – 15 sierpnia,
5/. 71 rocznica napaści Niemiec na Polskę – Dzień Weterana – 1 września,
6/. 71 rocznica napaści ZSRR na Polskę – Dzień Sybiraka – wrzesień,
7/. 66 rocznica utworzenia 1 PSP AK – wrzesień,
8/. 718 rocznica lokacji Nowego Sącza – 8 listopada,
9/. 92 rocznica odzyskania przez Polskę niepodległości – 11 listopada,
10/. 29 rocznica wprowadzenia stanu wojennego w Polsce – 13 grudnia.

Doceniając pracę twórców i animatorów kultury, Wydział Kultury i Sportu UM wnioskował do Prezydenta Miasta o przyznanie nagród i wyróżnień za wybitne osiągnięcia w dziedzinie upowszechniania. W 2010 roku uhonorowani zostali:
- Sądeckie Towarzystwo Muzyczne w Nowym Sączu oraz Pani Elżbieta Bulanda, Pan Leon Padula, Pani Teresa Orchel z okazji jubileuszu 25 lecia działalności Towarzystwa,
- Artysta Pan Józef Pogwizd z okazji 45 lecia pracy artystycznej i 70 lecia urodzin,
- Zespół Regionalny „Sądeczoki" z okazji 30 lecia działalności.

Ponadto na wniosek Prezydenta Miasta Nowego Sącza, Rada Miasta Nowego Sącza przyznała Tarczę Herbową „Zasłużony dla Miasta Nowego Sącza" – Artyście Panu Jerzemu Beresiowi, nowosądeczaninowi, którego twórczość znana jest nie tylko w naszym kraju, ale i na świecie.

| **Podmiot:** | **Wydział Kultury i Sportu** |
|---|---|

**II-2.2. Tworzenie warunków dla ochrony dziedzictwa kulturowego, w tym poprzez rewitalizację zespołów zabytkowych.§§§§§§§**

1). W zespole Zamku Królewskiego prowadzone były prace przygotowawcze dla koniecznych remontów bieżących i równocześnie dla stworzenia kompleksowego programu zagospodarowania ruin i ewentualnej przyszłej odbudowy zamku:

- na zlecenie Urzędu Miasta przeprowadzone zostały sondażowe badania archeologiczne w obrębie ruin oraz w obrębie całego dawnego terenu zamkowego, wykonano badania nieinwazyjne georadarem oraz metodą elektrooporową, natomiast zespół archeologów z Muzeum Okręgowego w Nowym Sączu przeprowadził klasyczne badania wykopaliskowe na dwóch wybranych stanowiskach,

- Muzeum Okręgowe – na podstawie porozumienia z Prezydentem Nowego Sącza - przeprowadziło kwerendę materiałów źródłowych dotyczących zamku; kwerenda jest nadal prowadzona w sposób ciągły,

- sporządzona została dokumentacja przygotowawcza dla zamierzonego remontu konserwatorskiego Baszty Kowalskiej; opracowano inwentaryzację stanu istniejącego, ekspertyzę techniczno-konstrukcyjną oraz projekt budowlany w zakresie wybranych prac: remontu dachu z zabezpieczeniem sklepienia i attyki, zmiany systemu odwodnienia, remontu tarasu, wykonania nowej instalacji wentylacyjnej,

- zebrane zostały materiały ikonograficzne i historyczne dla planowanej rekonstrukcji i przywrócenia na murze Baszty Kowalskiej przedwojennych tablic poświeconych żołnierzom i oficerom I Pułku Strzelców Podhalańskich poległych w wojnie 1920 roku,

b) w zakresie rewitalizacji terenu zamkowego – obecnie Parku im. Ireny Styczyńskiej – wykonano tablicę informacyjną przy wejściu w pobliżu Baszty Kowalskiej; tablica w formie pulpitu zawiera dwa teksty, w tym jeden traktujący o historii zamku; tablica została wzbogacona o własny układ zieleni

*2).* na Cmentarzu Komunalnym przeprowadzona została konserwacja nagrobka Józefa Dostala, obrońcy Lwowa.

**II-2.1.2. Wojewódzkie instytucje kultury**

| **Podmiot:** | **Małopolskie Centrum Kultury SOKÓŁ w Nowym Sączu**[********] |
|---|---|

**II-2.1.2.1. Małopolskie Centrum Kultury SOKÓŁ w Nowym Sączu**[††††††††]

Ogółem w roku 2010 MCK SOKÓŁ zorganizowało **5668** imprez, w których wzięła udział liczba uczestników – **348 619** osób, w tym:

- w obiektach MCK SOKÓŁ odbyło się **5 403** imprez z udziałem **227 428** osób z czego widownia kin
- **147 441** widzów (w kinie SOKÓŁ – **123 497** w kinie KROKUS – **23 944**) na **5020** seansach.
- w kilkudziesięciu miejscowościach Małopolski instytucja zorganizowała bądź współorganizowała **241** imprez, w których uczestniczyło **99 465** osób.
- z **24** form edukacyjnych organizowanych w ciągu roku skorzystało **21 726** osób.

| **Tabela II-2.1.2.1.1. Dotacje celowe z Budżetu Województwa Małopolskiego** | |
|---|---|
| **Impreza kulturalna** | **Dotacja** |
| ➢ **Instytucja nie otrzymuje dotacji celowych z budżetu województwa** | |
| ➢ | |
| ➢ | |
| **RAZEM:** | |

| **Tabela II-2.1.2.1.2. Dotacje celowe z Budżetu Miasta Nowego Sącza** | |
|---|---|
| **Impreza kulturalna** | **Dotacja** |
| ➢ Echo Trombity | 3 000,00 |
| ➢ Dni Słowackie i Dni Węgierskie | 8 000,00 |
| ➢ Larte Organica | 8 000,00 |
| ➢ Władysław Hasior - wystawa | 5 000,00 |

| | |
|---|---|
| ➢ Festiwal Filmowy GALICJA | 4 000,00 |
| ➢ Święto Dzieci Gór | 20 000,00 |
| ➢ Iubilaei Cantus | 5 000,00 |
| **RAZEM:** | **53 000,00** |

**II-2.1.2.1.1.** W obszarze **ochrony dziedzictwa kulturowego** (kultywowanie, pomnażanie, rozwój, promocja) MCK SOKÓŁ zrealizował **samodzielnie 11** przeglądów, konkursów i festiwali z dziedziny tradycyjnej kultury ludowej (m.in. **ŚWIĘTO DZIECI GÓR – XIX Międzynarodowy Festiwal Dziecięcych Zespołów Regionalnych** z widownią ok. **27 000** osób w Nowym Sączu i przy scenach zamiejscowych), spośród których **10** zostało zorganizowanych poza Nowym Sączem. MCK SOKÓŁ był również **współorganizatorem** kolejnych **11** imprez folklorystycznych, które miały miejsce poza Nowym Sączem.

**II-2.1.2.1.2.** W obszarze **inspirowania aktywnych form uczestnictwa w kulturze** MCK SOKÓŁ zrealizował samodzielnie **8** przeglądów, konkursów i festiwali, w tym **5** w Nowym Sączu, a mianowicie:

- XVII Ogólnopolski Turniej Tańca Towarzyskiego o Puchar Dyrektora Małopolskiego Centrum Kultury SOKÓŁ z widownią – ok. **460** osób),
- eliminacje rejonowe do 55. Ogólnopolskiego Konkursu Recytatorskiego z **46** uczestnikami,
- XI Międzyszkolny Turniej Tańca Towarzyskiego TUPTUŚ z **310** uczestnikami i ok. **300** osobami publiczności,
- Finał XXV Małopolskiego Festiwalu Teatrów Dzieci i Młodzieży BAJDUREK z **347** uczestnikami i ok. **765** osób publiczności,
- Finał XXXIII Małopolskiego Festiwalu Orkiestr Dętych ECHO TROMBITY z udziałem **1330** muzyków z **31** orkiestr i ok.**2500** osób publiczności.

MCK SOKÓŁ był również współorganizatorem **32** imprez zamiejscowych, w tym **29** o charakterze eliminacji i **3** innych. W prezentowanym obszarze MCK SOKÓŁ realizował także cykl MY, MAŁOPOLANIE promując najwybitniejsze osiągnięcia amatorskiej twórczości w Małopolsce. W ramach cyklu zorganizowano **1** koncert w Nowym Sączu: Koncert Laureatów XXXIII Małopolskiego Festiwalu Orkiestr Dętych – *ECHO TROMBITY* (**80** uczestników + **270** osób widowni).

Instruktorzy – specjaliści MCK SOKÓŁ brali udział w pracach **50** komisji artystycznych przeglądów, festiwali, organizowanych w Województwie Małopolskim. Odbyło się **ok. 200** spotkań konsultacyjno-warsztatowych z instruktorami, nauczycielami i zespołami.

Realizowane były **stałe formy edukacyjne dla dzieci i młodzieży:**

- LABIRYNT HISTORII – V edycja programu edukacyjno-artystycznego pt. *Władcy 1410 (*ok. **684** uczestników),
- Klub Tańca Towarzyskiego AXIS (realizacja zajęć **5** razy w tygodniu dla **100** uczestników;
- pary taneczne KTT AXIS zatańczyły w **20** turniejach tanecznych, **7**– krotnie zajmując miejsca na podium),
- Sądecka Szkółka Chóralna SOKOLIKI (realizacja zajęcia **2** razy w tygodniu z udziałem **19** osób).

**II-2.1.2.1.3.** W obszarze **kształcenia i doskonalenia kadry kierowniczej, instruktorów i animatorów kultury** MCK SOKÓŁ zorganizowało **2** konferencje dla łącznie **187** osób reprezentujących kadrę kierowniczą instytucji kultury, kilkaset konsultacji indywidualnych z zakresu kształcenia i doskonalenia nauczycieli i kadry instruktorskiej amatorskiego ruchu artystycznego, 30 seminariów dla łącznie **600** uczestników, warsztaty teatralne dla łącznie **530** osób, warsztaty artystyczne dla **1958** osób, trzydniowe XIV Małopolskie Warsztaty Dla Kapelmistrzów i Tamburmajorów Orkiestr Dętych dla **32** uczestników, Instruktorski Ogólnopolski Kurs Kwalifikacyjny dla Kapelmistrzów Orkiestr Dętych – zakończenie II edycji – 15 osób i rozpoczęcie III edycji Studium dla 34 osób z 7 województw, **15** seminariów i warsztatów dla nauczycieli i animatorów kultury dla **831** uczestników,

**II-2.1.2.1.4.** W obszarze **kształtowania kompetencji kulturowej poprzez popularyzację sztuki profesjonalnej** MCK SOKÓŁ zorganizowało **6** festiwali muzycznych w Nowym Sączu oraz WIECZORY MAŁOPOLSKIE, w tym:

1. X Festiwal Kolęd i Muzyki Bożonarodzeniowej WESOŁA NOWINA (widownia – łącznie **815** osób),

2. IX Festiwal Wirtuozerii i Żartu Muzycznego FUN AND CLASSIC (widownia – łącznie **1 270** osób),
3. VI Wiosenny Festiwal Artystów Piosenki PAMIĘTAJCIE O OGRODACH (widownia – łącznie **1 795** osób),
4. XV Międzynarodowy Festiwal i XIII Konkurs Sztuki Wokalnej im. Ady Sari (publiczność – łącznie **1 510** osób),
5. IX Sądecki Festiwal Muzyki Organowej L'ARTE ORGANICA (publiczność – łącznie **1 100** osób),
6. XVI Sądecki Festiwal Muzyczny *IUBILAEI CANTUS* (publiczność – łącznie **1 278** osób),
7. WIECZORY MAŁOPOLSKIE (publiczność – łącznie **2 470** osób).

MCK SOKÓŁ był **organizatorem 35** okolicznościowych koncertów i recitali (publiczność – łącznie **5 367** osób),

MCK SOKÓŁ był również **współorganizatorem** koncertów, recitali, spektakli i spotkań, których głównymi realizatorami były instytucje artystyczne, placówki oświatowe, stowarzyszenia i inne podmioty, w ciągu roku w salach MCK zorganizowano ich **157,** w których uczestniczyło ok. **34 435** osób.

W zakresie **upowszechniania kultury filmowej** – działalność kin SOKÓŁ i KROKUS – wyświetlono **452** tytuły filmowe na **5020** seansach. Frekwencja wyniosła **147 441** widzów (w tym, w kinie Krokus **23 944**).

Galeria Sztuki SOKÓŁ w 2010 roku zrealizowała **39** wystaw, które odwiedziło **28 991** osób. Zorganizowano także spotkania z artystami, wykłady i prelekcje o sztuce dla **2 319 osób.**

**II-2.1.2.1.5.** W obszarze **promocji dziedzictwa Małopolski w kontekście kulturowym Karpat**

Instytut Europa Karpat działający w ramach MCK SOKÓŁ jako oddział zorganizował:
1. I Dni Republiki Węgierskiej w Nowym Sączu /2 imprezy – 300 osób/,
2. VI Dni Republiki Słowackie w Nowym Sączu/ 3 imprezy – 350 osób/,
3. Nasze Wiano dla Europy – VIII Biesiada Karpacka w Bieczu – ok. 3000 osób,
4. II Międzynarodowy Festiwal Sztuki Małopolska Karpaty OFFer /37 imprez – 20 OOO osób/.

**II-2.1.2.1.5. Inne działania**

Przy Małopolskim Centrum Kultury SOKÓŁ działa Uniwersytet Trzeciego Wieku, który od października 2010 r. rozpoczął szósty rok działalności. Zajęcia odbywają się 4 razy w miesiącu i uczestniczy w nich ok. **600** osób.

**II-2.1.2.1.6. Działalność dokumentacyjno – archiwalna.**
1. Dokumentacja imprez w formie nagrania filmowego:
   1. 4350 minut – I półrocze, 6060 minut – II półrocze, łącznie **10 410** minut.
   2. archiwizacja starych nagrań z taśm VHS na nagrania DVD – łącznie **55** kaset
2. Dokumentacja fotograficzna: łącznie **10 415** zdjęć.
3. Dokumentacja dźwiękowa wykładów na seminariach i konferencjach – **690** minut.
4. Digitalizacja archiwalnych nagrań z taśm szpulowych – **190** godziny.
5. Dokumentacja dla celów dydaktycznych – wybór, montaż i opis nagrań archiwalnych dźwiękowych – **44** godziny; filmowych: **40** godzin.
6. Obróbka cyfrowa archiwalnych zbiorów fonograficznych: **75** godzin.
7. Budowa cyfrowej bazy danych – archiwalne nagrania audio: **60** godzin.

### II-2.1.2.2. Muzeum Okręgowe w Nowym Sączu[‡‡‡‡‡‡‡‡]

| **Podmiot:** | **Muzeum Okręgowe w Nowym Sączu** |
|---|---|

**II-2.1.2.2. Muzeum Okręgowe w Nowym Sączu**

W 2010 roku Muzeum Okręgowe w Nowym Sączu odwiedziło **101 252** osób. W porównaniu z rokiem poprzednim (**134 891** osoby) nastąpił spadek frekwencji o **25 %,** nie dotyczył on jednak zasadniczo frekwencji w oddziałach i filiach sądeckich lecz wynikał głównie z wyłączenia ze struktur Muzeum oddziału w Nowym Wiśniczu.

Spośród grupowych wycieczek największą część stanowiła młodzież – **34 123** osoby, natomiast dorośli w grupach stanowili **3 331** osób. Biletów płatnych wydano w 2010 r. **33 649** szt., natomiast liczba zwiedzających bezpłatnie wyniosła **67 603**.

Urząd Miasta Nowego Sącza oraz Starostwo Powiatowe przyznało Muzeum Okręgowemu dotacje w łącznej kwocie **59 000 zł** na zgłoszone i realizowane przez Muzeum zadania objęte procedurą konkursową. Organizator – Województwo Małopolskie przyznało w 2010 roku dotację podmiotową na bieżącą działalność merytoryczną Muzeum w wysokości **4,6 mln zł**. Nakłady na środki trwałe w budowie w zakresie infrastruktury kultury wyniosła w 2010 roku ponad **4,3 mln zł**. Realizowane zadania inwestycyjne współfinansowane były ze środków UE.

**Tabela II-2.1.2.2.1. Realizacja wystaw w 2010 r.**

| Oddział | Wystawy stałe | Wystawy czasowe | Wystawy czasowe za granicą | Wystawy w ramach projektu „Jarmark Kultur" (współfinansowanie MRPO) |
|---|---|---|---|---|
| Sądecki Park Etnograficzny i (frekwencja:20 499 osoby) | 1. Ludowa architektura regionu<br>2. Kościół rzymskokatolicki pw. św. św. Piotra i Pawła z Łososiny Dolnej<br>3. Cerkiew greckokatolicka pw. św. Dymitra z Czarnego<br>4. Zbór ewangelicki ze Stadeł<br>5. Dwór szlachecki z Rdzawy<br>6. Osada cygańska<br>7. Sektor kolonistów | **1.** Palmy wielkanocne<br>**2.** Świat fantazji – skrzaty, krasnale<br>**3.** Jak budowano skansen 1969 - 2010 | | Wystawa ilustrująca życie Niemców Galicyjskich na Sądecczyźnie |

| | | | | | |
|---|---|---|---|---|---|
| | | józefińskich | | | |
| | Muzeum Nikifora w Krynicy (frekwencja: 32 360 osób) | Obrazy Nikifora oraz dokumenty, fotografie i pamiątki po artyście | **1.** Fotografie Piotra Basałygi<br>**2.** Wystawa poplenerowa TPSP<br>**3.** Skarby Małopolski – Do zdrojów<br>**4.** Krynickie pocztówki<br>**5.** Ikony 2<br>**6.** Za ścianą świata – malarstwo Władysławy Iwańskiej | | |
| | Miasteczko Galicyjskie w Nowym Sączu (frekwencja: 15 059) | 1. Ekspozycja zabudowy małomiasteczkowej<br>2.Atelier fotografa<br>3. Zakład zegarmistrzowski<br>4.Pracownia garncarza<br>5. Remiza strażacka<br>6. Apteka<br>7. Galeria Paszyńska | 1. Skansenowe impresje 1<br>2. Legendy nowosądeckie<br>3. Rekonstrukcje strojów od XIII do XIX wieku<br>4. Przemijanie<br>5. Policja na czterech i dwóch kółkach<br>6. Wystawa z okazji XXX-lecia „Solidarności”<br>7. W galicyjskim mieście<br>8. Wojna Galicyjska<br>9. Skansenowe impresje 2<br>10. Prasa sądecka | | |
| | Muzeum Pienińskie w Szczawnicy (frekwencja: 9 256 osób) | Kultura materialna, sztuka i historia regionu szczawnickiego | **1.** Górale w drużynach Strzelca i w Legionach Piłsudskiego<br>**2.** Flisactwo na Dunajcu<br>**3.** Awit Szubert – fotograf Pienin i Szczawnicy | | |
| | Galeria Dawna Synagoga (frekwencja: 7 806 osób) | Wystawa judaików i zarys historii Żydów nowosądeckich | 1. Pastele z kolekcji własnej Muzeum<br>2. Formy oręża na przestrzeni wieków<br>3. Doroczna wystawa ZPAP – Salon 2010<br>4. Fotogramy wykonane z obrazów Maryana – Pinchasa Bursteina | | **1.** Sądecczyzna na styku kultur i religii<br>**2.** Wystawa sztuki cerkiewnej |
| | Dom Gotycki (frekwencja: 13 160 osób) | 1.Dawna sztuka Sądecczyzny | 1. Malarstwo Marii Ritter. Wystawa w 110 rocznicę urodzin | Międzynarodowa wystawa sztuki samorodnej INSITA | |

| | | | | | | |
|---|---|---|---|---|---|---|
| | | 2. Przygotowanie wystawy stałej „Dzieje miasta Nowego Sącza” | artystki (kontynuacja wystawy z 2009r.)<br>2. Nowy Sącz na falach krótkich<br>3. Moja przygoda w muzeum<br>4. Sala tortur<br>5. Pogranicze sądecko-spiskie w fotografii Kamila Bańkowskiego<br>6. Immunitety królewskie dla miast spiskich sądeckich<br>7. Szopki bożonarodzeniowe<br>Ponadto zorganizowano 8 wystaw poza siedziba jednostki (przygotowanie Dom Gotycki)<br>1. Teatr Bogu i sobie – Zamek Książąt Piastowskich w Szczecinie<br>2. Maria Wnęk. Nowy Sącz, skr. poczt. 148 – Galeria „Tak” w Poznaniu<br>3. „Marszałek Józef Piłsudski w Nowym Sączu” – WSB-NLU w Nowym Sączu<br>4. Współczesna Rzeźba Kamienna Polskich Karpat – Muzeum Dwory Karwacjanów i Gładyszów w Gorlicach<br>5. Partner znad fiordów – wspólne braterstwo – Wystawa plenerowa na nowosądeckim Rynku<br>6. „Obrazy Nikifora” – Muzeum Miasta Jaworzna<br>7. „Józef Piłsudski i jego żołnierze” - Instytut Techniczny PWSZ, Nowy Sącz<br>8. Wystrój reprezentacyjnej Sali dworu Gładyszów – Muzeum Dwory Karwacjanów i Gładyszów w Gorlicach | 2010 – IX Międzynarodowe Triennale Sztuki Samorodnej | | |
| | Galeria Marii Ritter | 1. Galeria Malarstwa Marii | 1. Szopki bożonarodzeniowe | | | |

| | | | | |
|---|---|---|---|---|
| (frekwencja: 2 557 osób) | Ritter z pracownią artystki<br>2. Stare wnętrza mieszczańskie | 2. Handel winem | | |
| Muzeum Lachów Sądeckich w Podegrodziu (frekwencja: 555 osób) | 1.Kultura materialna Lachów Sądeckich<br>2. Fotografie Wojciecha Migacza<br>3. Archeologia Podegrodzia i okolic Nowego Sącza | | | |
| RAZEM:71 wystaw | 24 wystawy stałe | 43 wystawy czasowe | 1 wystawa za granicą | 3 wystawy w ramach projektu „Jarmark Kultur” |

*Źródło: Muzeum Okręgowe w Nowym Sączu*

| **Tabela II-2.1.2.2.2.Działalność edukacyjna w 2010 r.** | | |
|---|---|---|
| Konkursy | 7 konkursów | 619 uczestników |
| Lekcje muzealne | 361 lekcji muzealne | 8 013 uczestników |
| Zajęcia warsztatowe i wykłady dla studentów | 22 zajęcia warsztatowe i wykłady | 639 uczestników |
| Inne imprezy edukacyjno-kulturalne | 10 koncertów (w tym 5 z cyklu „Wieczory w Muzeum”) | 1 654 uczestników |
| Imprezy etnograficzno-folklorystyczn□ | 21 imprez | 16 503 uczestników |
| Sesje, konferencje | 20 spotkań, sesji, konferencji i seminariów naukowych | szac.ok.1.000 uczestników |
| Imprezy plenerowe w ramach projektu „Jarmark Kultur” | 4 imprezy plenerowe | 2 360 uczestników |

*Źródło: Muzeum Okręgowe w Nowym Sączu*

| **Tabela II-2.1.2.2.3. Działalność wydawnicza** | |
|---|---|
| Tytuł publikacji | Nakład |
| **1)** „Sądecko-spiski szlak handlowy’ | 3 000 egz. |
| **2)** „Ludowe prezentacje. 35 lat Sądeckiego Parku Etnograficznego” | 1 000 egz. |
| **3)** Folder informacyjny Domu Pisarzy Europy | 900 egz. |
| **4)** Zeszyty Sądecko-Spiskie 2009, t. 5 | 1 000 egz. |
| **5)** Folder o Miasteczku Galicyjskim | 1 000 egz. |
| 6. Wydawnictwo „Niemcy Galicyjscy na Sądecczyźnie” (w ramach projektu „Jarmark Kultur”) | 1 500 egz. |
| **7)** Wydawnictwo „Dawna Sądecczyzna – Łemkowie” (w ramach projektu | 3 000 egz. (2 000 egz. wersja polska, 500 egz. wersja niemiecka, |

| | |
|---|---|
| „Jarmark Kultur”) | 500 egz. wersja angielska, płyta CD) |
| 8. Katalog do wystawy „Sztuka Cerkiewna” (w ramach projektu „Jarmark Kultur”) | 500 egz. |
| 9. Album „Teatr Bogu i sobie” (w ramach projektu „Jarmark Kultur”) | 1 000 egz. |
| **10)** Katalog z prac Międzynarodowego Pleneru Malarskiego (w ramach projektu „Jarmark Kultur”) | 1 000 egz. |
| **11)** Katalog do wystawy „Sądecczyzna na styku kultur i religii” (w ramach projektu „Jarmark Kultur”) | 1 000 egz. |
| **12)** Materiały z sympozjum dotyczącego wielokulturowości na Sądecczyźnie (w ramach projektu „Jarmark Kultur”) | 1. 000 egz. |
| 2. Album Sądecki Park Etnograficzny „Panorama Kultur” (w ramach projektu „Jarmark Kultur”) | 1 000 egz. |

*Źródło: Muzeum Okręgowe w Nowym Sączu*

| | |
|---|---|
| **Inne działania, kluczowe wskaźniki, opis, komentarz dający pełniejszy obraz aktywności w zakresie realizacji celu strategicznego:** | W roku 2010 Muzeum Okręgowe w Nowym Sączu przyjęło do użytkowania kompleks II etapu Miasteczka Galicyjskiego o wartości **11,4 mln zł**. Powstanie tej infrastruktury współfinansowane było w ramach Małopolskiego Regionalnego Programu Operacyjnego 2007-13, jako projekt z dziedziny kultury, zaprogramowany do: Osi Priorytetowej 3. Turystyka i przemysł kulturowy, działanie 3.3 Instytucje kultury, Schemat A. Rozwój infrastruktury kulturalnej. Oddany w 2007 roku do użytkowania I etap inwestycji zrealizowany został w ramach ZPORR 2004-2006 (Działanie 1.4. Rozwój turystyki i kultury). Zgodnie z założeniami zrealizowanych projektów Miasteczko Galicyjskie stało się innowacyjnym w skali regionu i atrakcyjnym zespołem usług o charakterze kulturalnym. Jest to wykreowana przestrzeń prowincjonalnego ośrodka miejskiego zachodniej Galicji z przełomu XIX i XX wieku. Wszystkie obiekty są replikami nie istniejących już bądź zachowanych do dziś domów i budowli. W stylizowanych wnętrzach funkcjonują pracownie rzemieślnicze i usługowe, galerie sztuki, kawiarnie, sklepy. Codzienność sprzed stu lat w tej przestrzeni przybliżać będą także cykliczne i okazjonalne imprezy plenerowe, widowiska, targi oraz warsztaty edukacyjne. Miasteczko Galicyjskie jest bezpośrednim uzupełnieniem Sądeckiego Parku Etnograficznego. W roku 2010 Muzeum Okręgowe zakończyło także realizację projektu „Jarmark Kultur” współfinansowanego także ze środków MRPO, Oś priorytetowa 3. Turystyka i przemysł kulturowy, Działanie 3.3. Instytucje kultury, Schemat B. Organizacja imprez kulturalnych o znaczeniu regionalnym i ponadregionalnym. Celem projektu, którego budżet w 2010 roku wynosił blisko **0,5 mln zł** było zaprezentowanie wielokulturowości z terenu Sądecczyzny, zamieszkiwanej przez różne grupy narodowościowe (Polacy, Niemcy, Żydzi, Łemkowie) oraz wyznaniowe (katolicy, grekokatolicy, prawosławni, protestanci, wyznawcy prawa mojżeszowego), tworzące swoisty koloryt miast i wsi. Odpowiednio opracowany program imprez kulturalnych zachęcił do dialogu i tolerancji różnych kultur oraz podkreślił znaczenie kultury we współczesnym społeczeństwie i jej twórczej siły napędowej. Odbiorcami projektu była lokalna społeczność miasta Nowego Sącza i subregionu sądeckiego, regionu Małopolski, turyści krajowi i zagraniczni, w tym z miast partnerskich Nowego Sącza, Powiatu Nowosądeckiego oraz zaprzyjaźnionych z Małopolską regionów Europy, kuracjusze i wczasowicze z miejscowości uzdrowiskowych, podmioty sektora pozarządowego, partnerskie instytucje kultury z kraju i zagranicy (Słowacja, Ukraina). |

| INFRASTRUKTURA TURYSTYCZNA | CEL OPERACYJNY II-3 | Wspieranie działań na rzecz zwiększenia atrakcyjności turystycznej Miasta. |
|---|---|---|

| Podmiot: | Wydział Kultury i Sportu§§§§§§§§ |
|---|---|

**II-3.1. Wdrożenie systemu pn. Małopolski System Informacji Turystycznej (MSIT).**

W ciągu 2010 roku kontynuowano realizację projektu pn. „Małopolski System Informacji Turystycznej" wspólnie z Urzędem Marszałkowskim Województwa Małopolskiego w ramach Małopolskiego Regionalnego Programu Operacyjnego na lata 2007-2013. Źródłem finansowania MSIT jest Małopolski Regionalny Program Operacyjny ze szczególnym uwzględnieniem Priorytetu 3 „Turystyka i przemysł kulturowy" Działanie 3.1 „Rozwój infrastruktury turystycznej".

**Cel ogólny projektu:** podniesienie konkurencyjności turystycznej regionu Małopolskiego, w tym Miasta Nowego Sącza.

**Cel bezpośredni projektu** : włączenie Centrum Informacji Turystycznej w Nowym Sączu do zintegrowanego systemu informacji turystycznej dla podniesienia jakości usług turystycznych oraz satysfakcji klientów jak również dostarczanie rzetelnej i kompleksowej informacji turystycznej jako elementu polityki marketingowej i promocyjnej.

Jednostka Informacji Turystycznej objęta „Małopolskim Systemem Informacji Turystycznej" otrzyma:

- dostęp do publikacji i dystrybucji materiałów promocyjno-informacyjnych
- możliwość podniesienia standardów świadczenia usług
- możliwość systemowego kształcenia kadr i podnoszenia ich kwalifikacji
- bezpłatna promocje w ramach działań realizowanych przez Województwo Małopolskie
- konkretną pomoc finansową na przystosowanie i rozpoczęcie działalności w ramach systemu MSIT
- wykonano projekt aranżacyjny jednostki IT zgodnie z założeniami MSIT, przygotowano biuro do funkcjonowania w nowym lokalu.

W roku 2011 zaplanowano kompletne wyposażenie i funkcjonowanie IT w Nowym Sączu w ramach Małopolskiego Systemu Informacji Turystycznej.

**II-3.2. Gromadzenie, przetwarzanie oraz bezpłatne udostępnianie szczegółowych informacji turystycznych z terenu miasta Nowego Sącza oraz regionu Sądeckiego.**

Informacje gromadzone były w **11** tematycznych zagadnieniach: baza noclegowa, turystyka rekreacja, zdrowie, uroda, kultura – sztuka – religia, pieniądze, wyżywienie, urzędy i instytucje, komunikacja, transport, informacje ogólne, telefony informacyjne. Na bieżąco gromadzono i zaktualizowano informacje podmiotach świadczących usługi turystyczne oraz paraturystyczne z obszaru regionu Sądeckiego oraz miasta Nowego Sącza.

**II-3.3. Promocja turystyczna.**

Z zakresu działań promocji turystycznej w 2010 miasto Nowy Sącz uczestniczyło w Międzynarodowych Targach Turystycznych „ Na styku Kultur" oraz Międzynarodowych Targach Turystycznych w Poznaniu, gdzie prowadzona była kampania promocyjna i prezentacja atrakcyjności turystycznej miasta Nowego Sącza. Miasto Nowy Sącz uczestniczyło na targach sztuki ludowej w Krakowie. W ramach promocji miasto Nowy Sącz przygotowało i uczestniczyło w cyklicznej imprezie w mieście partnerskim Elbląg w imprezie pn. „Elbląskie Święto Chleba".

W celu promocji infrastruktury turystycznej (rowerowe szlaki turystyczne) oraz turystyki rowerowej współorganizowano imprezę pn.: „II Karpacki Maraton Rowerowy im. J. Bugańskiego". Impreza na stałe wpisana została do kalendarza imprez na terenie miasta Nowego Sącza.

CIT prowadził poradnictwo dla turystów i organizatorów wypoczynku zbiorowego.

Dokonano zakupu wydawnictw albumowych w celach promocyjnych, które zostały rozdysponowane wśród gości, turystów, uczestników imprez organizowanych na terenie Miasta Nowego Sącza.

**II-3.4. Prowadzenie szczegółowej bazy danych zawierającej informacje turystyczne.**

Standardowo na bieżąco gromadzono:

o informacje o walorach turystycznych miasta i Sądecczyzny (walory krajoznawcze, wypoczynkowe, itp.)
informacje o produktach turystycznych z terenu Nowego Sącza i regionu (turystyka wiejska, turystyka aktywna: konna, wodna, piesza, lotnicza, rowerowa, wspinaczka; turystyka biznesowa, tranzytowa, przygraniczna, sporty ekstremalne).

**II-3.5. Prowadzenie – redagowanie i aktualizowanie portalu internetowego Centrum Informacji Turystycznej www.cit.com.pl.**

Tworzony przez CIT portal internetowy przydatny był zarówno turystom indywidualnym, jak i organizatorom turystyki, kierownikom wycieczek, pilotom, przewodnikom. Portal gwarantuje wiarygodność i rzetelność informacji, a także ich stałą aktualizację.

**II-3.6. Współpraca z placówkami informacji turystycznej w regionie Sądeckim, w województwie małopolskim oraz z podmiotami polskiego rynku turystycznego.**

Centrum Informacji Turystycznej otrzymało materiały promocyjne przygotowane przez Sądecką Organizacją Turystyczną. PTT o/ Beskid powierzył do rozdysponowania wśród turystów korzystających z usług CIT nowo wydany informator „ Ścieżki spacerowe w obrębie Starego Miasta". CIT przekazywało również bezpłatne materiały promujące Nowy Sącz i Sądecczyznę na targi turystyczne oraz różne imprezy kulturalno - turystyczne.

**II-3.7. Współpraca z podmiotami branży turystycznej miasta Nowego Sącza oraz regionu Sądeckiego.**

- Centrum Informacji Turystycznej współpracowało w 2010 r. z wieloma ośrodkami świadczącymi usługi noclegowe w regionie Sądecczyzny. Współpraca z poszczególnymi ośrodkami przebiega w różnorodny sposób: rezerwacja miejsc noclegowych w obiektach dla turystów indywidualnych, rezerwacja miejsc dla grup, udostępnianie materiałów reklamowych poszczególnych obiektów w lokalu CIT w Nowym Sączu, wspólne kreowanie produktu turystycznego (turystyka biznesowa, turystyka aktywna).
- W ramach Marki Sądeckiej, zespół z udziałem Miasta Nowego Sącza dokonał selekcji najlepszych - rynkowych produktów turystycznych obecnych na rynku sądeckim, które w najbliższym czasie mogą stać się markowymi produktami, co zaowocowało wręczeniem certyfikatów Produktów turystycznych, oraz promesy na rok 2011 ( w tym dwie firmy z miasta Nowego Sącza)ubiegające się w roku 2011 o certyfikaty Jakości Produktu Turystycznego.

| **Podmiot:** | **Sądecka Agencja Rozwoju Regionalnego SA w Nowym Sączu** |
|---|---|

1. TURYSTYKA:

Na podstawie umowy z Miastem Nowy Sącz, Sądecka Agencja Rozwoju Regionalnego prowadzi Centrum Informacji Turystycznej w Nowym Sączu.
Działalność Centrum Informacji Turystycznej koncentrowała się na następujących zadaniach:

1. Gromadzenie, przetwarzanie oraz bezpłatne udostępnianie szczegółowych informacji turystycznych z terenu miasta Nowego Sącza oraz regionu Sądeckiego

Informacje gromadzone były w 11 tematycznych zagadnieniach: baza noclegowa, turystyka rekreacja, zdrowie, uroda, kultura – sztuka – religia, pieniądze, wyżywienie, urzędy i instytucje, komunikacja, transport, informacje ogólne, telefony informacyjne. Ogółem od 2004 roku zgromadzono i zaktualizowano 3610 podmiotów świadczących usługi turystyczne oraz paraturystyczne z obszaru regionu Sądeckiego oraz miasta Nowego Sącza.

2. Promocja Nowego Sącza

1. Miasto Nowy Sącz było promowane przez pracownika Informacji Turystycznej na międzynarodowych Targach Turystycznych w Warszawie.
2. W 2010 roku Centrum Informacji Turystycznej nadal współpracowało przy tworzeniu Sądeckiej Marki Turystycznej.
3. CIT przekazało bezpłatne materiały promujące Nowy Sącz i Sądecczyznę na targi turystyczne oraz inne imprezy kulturalno - turystyczne.
4. Siedziba Centrum Informacji Turystycznej, była głównym punktem sprzedaży i promocji „Dukata Sądeckiego".

3. Współpraca z mediami.

W ramach współpracy radiowej udzielono wywiadów w radiach „RDN" i „Radio ESKA". Udostępniane informacje dotyczyły min. Szlaku Architektury Drewnianej w Małopolsce i innych imprez społeczno – kulturalnych w Nowym Sączu i w okolicy.
Centrum Informacji Turystycznej zorganizowało I pobyt dziennikarzy pt. „ Sądeckie klimaty„. Przy współpracy z Urzędem Miasta Nowego Sącza, Muzeum Okręgowym oraz właścicielami bazy usługowo-gastronomicznej. Przez 3 dni dziennikarze mogli zapoznać się z walorami turystycznymi Nowego Sącza i Sądecczyzny. Obok zwiedzania Nowego Sącza, włączono w program pobyt w Rytrze i Starym Sączu.
Dzięki zorganizowanemu "Tourist Tour" – pojawiły się publikacje o Nowy Sączu w prasie turystycznej oraz w internecie – m.in. w " Wasze Podróże", "Fakty" – magazyn gospodarczy, " VIP", Dziennik Polski. CIT uzyskał możliwość tworzenia zakładki o Nowym Sączu na portalu internetowym www.re.pl ( popularny portal na Pomorzu)

"Sądeckie klimaty" odbywać się będą cyklicznie.

4. Wdrożenie systemu MSIT.

Centrum Informacji Turystycznej uczestniczy w dalszych pracach nad Małopolskim Systemem Informacji Turystycznej (jako koordynator subregionalny). Opracowano wykaz atrakcji turystycznych regionu beskidzkiego, który zostanie wydrukowane w bezpłatnych materiałach promujących miasto Nowy Sącz i region sądecki, oraz w części cyfrowej Małopolskiego Systemu informacji Turystycznej.

W 2010 roku pracownicy Informacji Turystycznej uczestniczyli w spotkaniach dot. funkcjonowania MSIT (część merytoryczna dot. manula MSIT).

5. Prowadzenie szczegółowej bazy danych zawierającej informacje turystyczne.

Standardowo na bieżąco gromadzono:

a. informacje o walorach turystycznych Miasta i regionu Sądeckiego (walory krajoznawcze, wypoczynkowe, itp.)
b. informacje o produktach turystycznych miasta i regionu (agroturystyka, turystyka aktywna: konna, piesza, rowerowa, sporty wodne i zimowe, wspinaczka; turystyka biznesowa, tranzytowa, przygraniczna, sporty ekstremalne).

6. Prowadzenie – redagowanie i aktualizowanie portalu internetowego Centrum Informacji Turystycznej www.cit.com.pl.

Tworzony przez CIT portal internetowy przydatny był zarówno turystom indywidualnym, jak i organizatorom turystyki, kierownikom wycieczek, pilotom, przewodnikom. System ten gwarantuje wiarygodność i rzetelność informacji, a także ich stałą aktualizację. Zainteresowanie portalem ze strony turystów można zauważyć obserwując statystyki oglądalności.

7. Współpraca z placówkami informacji turystycznej w regionie Sądeckim, w województwie małopolskim oraz z podmiotami polskiego rynku turystycznego.

Pracownik Centrum Informacji Turystycznej uczestniczył w spotkaniu roboczym dot. Internetowego Systemu Informacji Turystycznej. Spotkanie zostało zorganizowane przez Polską Organizację Turystyczną. W 2010 roku Centrum Informacji Turystycznej przystąpiło do "Forum Informacji Turystycznej" działającej przy Polskiej Organizacji Turystycznej. Centrum Informacji Turystycznej otrzymało bezpłatne materiały promocyjne przygotowane przez Sądecką Organizacją Turystyczną. Katalog Ofert Gospodarstw Agroturystycznych „Małopolska Wieś dla dzieci", „Małopolska Wieś Pachnąca Ziołami", które dystrybuowane były bezpłatnie wśród zainteresowanych turystów.

8. Współpraca z podmiotami branży turystycznej miasta Nowego Sącza oraz regionu Sądeckiego.

Centrum Informacji Turystycznej obecnie współpracuje z wieloma obiektami świadczącymi usługi noclegowe w regionie Sądecczyzny. Obecnie jest to liczba 491 obiektów.

Współpraca z poszczególnymi obiektami przebiega w różnorodny sposób: rezerwacja miejsc noclegowych w obiektach dla turystów indywidualnych, rezerwacja miejsc dla grup, reklama wszystkich obiektów poprzez portal www.cit.com.pl, udostępnianie materiałów reklamowych poszczególnych obiektów w lokalu CIT-u w Nowym Sączu, wspólne kreowanie produktu turystycznego (turystyka biznesowa, turystyka aktywna).

9. Prowadzenie poradnictwa dla turystów i organizatorów wypoczynku zbiorowego.

10. Prowadzenie sprzedaży map, przewodników, albumów, pamiątek charakterystycznych dla miasta i regionu.

Sprzedaż w przeważającej większości obejmuje publikacje i pamiątki związane z Nowym Sączem i Małopolską. Jednocześnie CIT posiada w sprzedaży również publikacje (mapy i przewodniki) związane z krajami Unii Europejskiej.

W 2010 r. Sądecka Agencja Rozwoju Regionalnego SA podpisała umowę z MKS Sandecja na wyłączne prawa do sprzedaży oficjalnych pamiątek i gadżetów związanych z klubem. Sprzedaż pamiątek odbywała się zarówno w lokalu CIT jak i w czasie meczów na stadionie oraz imprez organizowanych przez klub.

*Źródło: Sądecka Agencja Rozwoju Regionalnego SA w Nowym Sączu*

| INFRASTRUKTURA SPORTU I REKREACJI | CEL OPERACYJNY II-4 | Tworzenie warunków dla rozwoju sportu, kultury fizycznej i rekreacji. |
|---|---|---|

| **Podmiot:** | **Wydział Kultury i Sportu** |
|---|---|

**II-4.1. Stan bazy sportowej**

Elementem niezbędnym do upowszechniania sportu i kultury fizycznej jest istniejąca baza sportowa. W oparciu o obiekty sportowe prowadzone jest zarówno szkolenie sportowe jak i zyskuje się bazę do upowszechniania masowej rekreacji. Aktywność mieszkańców miasta w zakresie kultury fizycznej i sportu powoduje wykorzystanie istniejących obiektów bez podziału na obiekty szkolne i obiekty kultury fizycznej. W 2010 r. upowszechnianie sportu i kultury fizycznej odbywało się na następujących obiektach:

**Tabela II-4.1. Stan bazy sportowej**

| **Rodzaj obiektu** | **Ilość** |
|---|---|
| Stadiony z widownią 3-10 tyś. miejsc | 1 |
| Boiska do gier dużych (piłka nożna)* | 13 |
| Boiska do siatkówki | 18 |
| Boiska do koszykówki | 16 |
| Korty tenisowe | 26 ( w tym 4 zespoły kortów) |
| Boiska do piłki ręcznej | 24 |
| **Obiekty kubaturowe** | |
| Hale sportowe (44 x 24) | 1 |
| Małe hale sportowe (36 x 18) | 1 |
| Sale gimnastyczne (24 x 12) | 10 |
| Sale pomocnicze i specjalistyczne | 34 |
| **Inne obiekty** | |
| Kryte pływalnie | 1 |
| Baseny otwarte – sezonowe | 1 |
| Strzelnice sportowe | 1 |
| Tor do modelarstwa samochodowego | 1 |

*Źródło: Wydział Kultury i Sportu*

**Stadiony z widownią** – Stadion Miejski im. O. W. Augustynka TJ ul. Kilińskiego 47 - stadion do piłki nożnej z widownią (3648 miejsc siedzących) – krzesełka, część widowni kryta, w kompleksie **2** płyty treningowe, dwa pawilony zaplecza. Obiekt typowo piłkarski **57 400 m2,** rok budowy 1971, całkowita modernizacja 1998-2001, modernizowany

corocznie także w roku 2009 zgodnie z zapisami ustawy o bezpieczeństwie imprez masowych. Jedyny obiekt sportowy Sądecczyzny spełniający wymogi do otrzymania licencji na rozgrywki piłki nożnej na poziomie I ligi państwowej. Wykorzystywany przez Miejski Klub Sportowy „Sandecja" Nowy Sącz. Obiekt stanowi własność Miejskiego Ośrodka Sportu i Rekreacji MOSiR w Nowym Sączu.

Stadion przy ul. Sportowej 12 - stadion piłkarski – w kompleksie **4** płyty, widownia na ok. **1000** osób. Obiekt powstał w latach osiemdziesiątych, niewykorzystywany zespól **9** kortów tenisowych z niezależnym zapleczem, sala gimnastyczno-sportowa 37,5 x 16 x 7,5. Budynek zaplecza – stanowi całość z halą sportową. Wybudowany w latach osiemdziesiątych. Posiada zaplecze administracyjne, szatnie, salę klubową, stołówkę z własną gastronomią, część hotelowa kiedyś na **50** miejsc noclegowych, w sezonie możliwość poszerzenia o pole campingowe **4** domki typu BESKID (wykorzystywane na magazyny). Obiekt zdewastowany, wykorzystywany przez Ludowy Klub Sportowy „Zawada" w Nowym Sączu wyłącznie do celów sportowych. Ze względu na stan techniczny obiekt przejęty przez MOSiR w Nowym Sączu.

**Boiska piłkarskie**

- Osiedle Helena – ul. Starowiejska: **2** boiska do piłki nożnej na terenie zalewowym rok budowy 1970 i 2008. Obiekt zaplecza piętrowy z częścią gastronomiczną oraz salą klubową oddany do użytku w 2000 roku, modernizacja terenu przylegającego do budynku – 2009 rok, obiekt użytkowany przez Klub Sportowy Helena.
- Osiedle Piątkowa – ul. Lwowska: **2** boiska do piłki nożnej w renowacji, boisko do piłki siatkowej na wolnym powietrzu. Zaplecze stanowi domek typu SG-1 na podmurówce – rok budowy 1983 - obiekt zarządzany przez MOSiR w Nowym Sączu.
- Osiedle Biegonice, ul. Elektrodowa 49: **1** boisko do piłki nożnej, kort-boisko do piłki siatkowej wyodrębnione z obiektu – rok budowy 1975. Zaplecze stanowi domek typu SG-1 na podmurówce – rok budowy 1983 – obiekt zarządzany przez KS - Biegoniczanka.
- Osiedle Zabełcze – ul. Sosnowa: **2** boiska na terenie zalewowym rzeki Dunajec. Zbudowane w końcu lat 90-tych. Tymczasowe zaplecze- obiekt zarządzany przez Klub Sportowy Zabełcze.
- Ogólnodostępne boisko do piłki nożnej ul. Kościuszki (za wałem); boisko o nawierzchni trawiastej przygotowywane do treningów i spotkań w kategoriach młodzieżowych przez zespół „Dunajec-Start"

**Korty tenisowe jako obiekty samodzielne**

- ul. Nadbrzeżna 34 - MOSiR - zespół **3** kortów tenisowych z zapleczem w obiekcie MOSiR. Rok budowy 1999
- Park Strzelecki – obiekt dzierżawiony - zespół **3** kortów tenisowych w Parku. Pawilon zaplecza 72 m3. Rok budowy 1976
- ul. Nawojowska 199 / Przedszkole Językowo-Sportowe /MUKS Młodzik Nowy Sącz. Zespól **5** kortów i **2** mini kortów, ścieżki dla rowerów górskich, boisko do koszykówki, plac zabaw dla dzieci. Zaplecze w Niepublicznym Przedszkolu Językowo-Sportowym (wyodrębnione), możliwość korzystania z zastępczej sali gimnastycznej wyposażonej do gimnastyki i gimnastyki korekcyjnej. Rok zakończenia rozbudowy 2001.

**Obiekty kubaturowe**

1. ul. Kolejowa 25 - STS „Sandecja" .Zastępcza sala gimnastyczno-sportowa do piłki siatkowej z zapleczem. Własność DOKP Kraków, wymiary 23 x 10 x 6. Wyposażona w podium dla ok.**100** widzów. Budynek z początku wieku, sala powstała w 1951 roku.
2. ul. Nadbrzeżna 34 – kryta pływalnia – MOSiR. Niecka sportowa o wymiarach 25 x 12,5 głębokość 135 – 180 (**6** torów) posiada homologację PZP Warszawa, niecka rekreacyjna głębokość 0,6 – 1,2 m, grzybek wodny, pelikan, przeciwprąd, wanna do hydromasażu, zjeżdżalnia 45 m, siłownia, sauna, solarium, taras widokowy z kawiarnią, widownia na **120** miejsc.
3. ul. Nadbrzeżna 36 – sala widowiskowo-sportowa - MOSiR -arena 27 x 45 x 17 (wysokość), widownia stała **400 + 117** miejsc, rozkładane **292** miejsca – razem **809**

miejsc, pełne zaplecze sanitarno – szatniowe, liczne pomieszczenia towarzyszące o zmiennych funkcjach. Niezależna sztuczna ściana wspinaczkowa

4. ul. Tarnowska 32 – Liga Obrony Kraju - modelarnia (modelarstwo kołowe) w pełni wyposażona.

**Obiekty specjalistyczne**

- ul. Zdrojowa – park wodny - Sezonowy basen kąpielowy o wymiarach 50 x 20 x 0,8-3,5 m. Wybudowany w 1976 roku, modernizacja 1990 r. Posiada własne ujęcie wody oraz budynki zaplecza – eksploatowany sezonowo.
- ul. Tarnowska 32 – Liga Obrony Kraju – Strzelnica kryta obiekt ze zlokalizowaną w tym samym budynku 10 m strzelnicą pneumatyczną. Właściwa strzelnica o wymiarach 50 x 20 m drewniano ziemna. Zmodernizowana w roku 2000. Obiekt strzelnicy zniszczony w czasie powodzi. Obiekty administracyjne i modelarnia.
- ul. Nadbrzeżna – miasteczko komunikacyjne - boisko do siatkówki plażowej, tor asfaltowy do modelarstwa samochodowego z podestem, rok budowy 1979. Skate Park – rok budowy 2007.

Ponadto boiska o nawierzchni trawiastej, niewymiarowe do piłki nożnej przy ul. Grunwaldzkiej, Poręba Mała, nad potokiem Łubinka w okolicach ul. Westerplatte wraz z **2** boiskami do siatkówki plażowej.

**Obiekty Państwowej Wyższej Szkoły Zawodowej –** ul. Kościuszki 1 i 2

Stadion do piłki nożnej – rok budowy 1960, z widownią na **300** osób likwidowana trybuna od strony rzeki Dunajec, stadion typowo piłkarski, 33.120 m2

Sala gimnastyczno-sportowa w budynku z pomieszczeniami klubowymi i zapleczem szatniowym. Rok budowy 1972, gruntowna przebudowa obiektu 2000 rok, wymiary 26,5 x 16,5 x 7, widownia na **250** osób, obiekt do piłki siatkowej. Wybudowany w 1973 roku hangar służy do przechowywania kajaków.

Budynek klubowy – pomieszczenia administracyjne, zaplecze magazynowo-szatniowe, obiekt przystosowany do wykorzystania przez osoby niepełnosprawne. Rok budowy 1960 – projekt typowy przystani wioślarskiej. Taras zabudowany w okresie późniejszym. Obiekt modernizowany w roku 2000 ze środków budżetu państwa przeznaczonych na rozbudowę i modernizację bazy sportowej.

Zestawienie powyższe wykazuje, iż w trakcie okresu sprawozdawczego osiągnięto następujące cele:

- Wiodący obiekt sportowy - Stadion Miejski – jest sportową wizytówką miasta. Od chwili przejęcia roli administratora przez Miejski Ośrodek Sportu i Rekreacji obiekt jest corocznie modernizowany jest w zakresie umożliwiającym przeprowadzanie spotkań piłkarskich szczebla centralnego (II i I liga). Wymogi licencyjne związane z profesjonalnym uprawianiem piłki nożnej nakładają obowiązki zarówno w zakresie organizacji widowni jak i modernizacji zaplecza spełniającego wymogi organizacji imprez piłkarskich rangi międzynarodowej. Rok sprawozdawczy zaowocował także przygotowaniem programu adaptacji obiektu do wymogów organizacji międzynarodowych imprez sportowych.
- Rolę administratora obiektów sportowych przejął Miejski Ośrodek Sportu i Rekreacji w Nowym Sączu. Dzięki temu uzyskano obniżenie kosztów eksploatacji obiektów, koncentrację istniejącego sprzętu niezbędnego do bieżącej konserwacji oraz wyposażenia. Ujednolicono prowadzone działania (szczególnie w zakresie pracy świadczonej przez dotychczasowych gospodarzy obiektów) szczególnie w zakresie przygotowania obiektów do zawodów ligowych i zajęć szkoleniowych.
- Podjęte działania dotyczące wykorzystania istniejącego obiektu są determinowane przez dotychczasowe oczekiwania środowiska w zakresie zarówno udostępniania obiektów jak i stwarzania szans rozwojowych na przyszłość w rozumieniu wspierania dotychczasowych osiągnięć (zarówno w kategoriach młodzieżowych – jak i potencjalnych możliwości rozwojowych wynikających z uzyskiwanych w trakcie zorganizowanej rywalizacji sportowej osiągnięć) to jest rozwijanie kolejnych grup sportowych startujących w rywalizacji dla obowiązujących w danych dyscyplinach rocznikach.

- Stworzony system administrowania posiadanymi obiektami sportowymi powoduje, iż można planować i przeprowadzać w oparciu o nie imprezy o znaczeniu sportowym, rekreacyjnym a także ze względu na uczestnictwo: osiedlowym i lokalnym. Ponadto stwarza się możliwość współuczestnictwa w programowaniu działań sportowych i rekreacyjnych skierowanych do wszystkich mieszkańców miasta, zgodnie z przyjęta Strategią Rozwoju.
- Analizując dotychczasowe rezultaty dotyczące administrowania obiektami sportowymi na ternie miasta Nowego Sącza należy stwierdzić, iż administracja miasta udziela szerokiego wsparcia nie tylko w zakresie upowszechniania kultury fizycznej ale także w zakresie wspierania środowisk uzyskujących najlepsze wyniki sportowe.

Niezależnie od realizacji przyjętego programu – w oparciu i istniejące rozeznanie występujących potrzeb stworzono model funkcjonowania Miasta w dziedzinie kultury fizycznej i sportu który będzie w znacznym stopniu zaspokajać zidentyfikowane potrzeby w tym zakresie.

Podjęto wstępne ustalenia zmierzające do rozwinięcia istniejącej bazy sportowej w kierunkach zdeterminowanych aktualnie osiągniętymi wynikami sportowymi. Ustalenia obejmują w pierwszym rzędzie:

1) przygotowanie w zakresie budowy sztucznego toru slalomowego na rzece Dunajec oraz pozostawienia elementów szkoleniowych na torze „Wietrznice" pod wspólnym hasłem „WENECJA SĄDECKA",
2) przygotowanie środowiska wykraczającego poza Nowy Sącz do udziału w budowie toru saneczkowego o sztucznej nawierzchni w Nowym Sączu wg istniejących wzorców – w odniesieniu do eksploatacji toru sztucznie mrożonego w Krynicy.

Ważną docelowo rolę w programowaniu i wdrażaniu w życie programu rozwoju sportu i kultury fizycznej pełnić będzie Państwowa Wyższa Szkoła Zawodowa w Nowym Sączu poprzez Instytut Kultury Fizycznej. Nowe kadry przygotowywane do profesjonalnego programowania aktywności ruchowej oraz osiągania znaczących wyników sportowych znajdą oparcie w planowanej do budowy bazie sportowej Instytutu. Ponadto korzystać będą z bazy naukowej w zakresie doskonalenia programów szkoleniowych. Z drugiej strony środowisko naukowe znajdzie możliwość wprowadzania w życie opracowanych programów szkoleniowych dla poszczególnych dyscyplin sportowych. Władze Uczelni zamierzają też zinstytucjonalizować prowadzone szkolenie w postaci Akademickiego Związku Sportowego.

**II-4.2. Stwarzanie warunków organizacyjnych do rozwoju sportu:**

Urząd Miasta Nowego Sącza – działając na podstawie posiadanych informacji honoruje zawodników uzyskujących wysokie wyniki sportowe w krajowej i międzynarodowej rywalizacji sportowej. Rok sprawozdawczy nie różni się od lat poprzednich w zakresie honorowania najlepszych sportowców a wręcz przeciwnie – stanowi kontynuację rozpoczętego procesu honorowania najlepszych sportowców Nowego Sącza w sportowej rywalizacji krajowej i zagranicznej.

Na podstawie Uchwały Rady Miasta Nowego Sącza Nr LXIV/856/2006 z dnia 5 września 2006 roku przyznano stypendia sportowe dla 14 zawodników i zawodniczek na łączną kwotę **70.000,- zł**.

W 2010 roku w związku ze zmianą stanu prawnego – to jest wejścia w życie Uchwały o sporcie Rada Miasta Nowego Sącza przyjęła Uchwałę Nr LXXVII/739/2010 w dniu 9.11.2010 roku w sprawie określenia trybu przyznawania i pozbawiania nagród i wyróżnień za wysokie wyniki sportowe we współzawodnictwie między narodowym i krajowym – co umożliwi kontynuację programu w roku 2011.

**Tabela II-4.2.1Model sportu w Nowym Sączu w 2010 r.**

| Dyscyplina sportowa | Kluby/stowarzyszenia |
|---|---|
| Piłka nożna | MKS „Sandecja" |
| | KS „Dunajec-Start" |
| | LKS „Zawada" |
| | KS „Jedność" |

| | |
|---|---|
| | KS „Helena” |
| | KS „Biegoniczanka” |
| | KS „Chruslice” |
| | KS „Zbełcze” |
| | KS „Galicja” |
| | KS „Przetakówka” |
| | KS „Starówka” (tylko dla kobiet) |
| | MUKS „Dunajec” |
| Piłka siatkowa męska | KS „Dunajec” |
| Piłka siatkowa kobiet | STS „Sandecja” |
| Koszykówka męska | Sądeckie Towarzystwo Sportowe |
| Koszykówka kobiet | UKS „Żak” |
| Piłka ręczna kobiet | MKS „Beskid” |
| | UKS „Dwójka” |
| | UKS „Olimpia” |
| Rugby | Rugby Club „Biało-Czarni” |
| Tenis | Sądeckie Towarzystwo Tenisowe „Fakro” |
| | SIS „Erasmus” |
| | MUKS „Młodzik” |
| Tenis stołowy | KS „Start” |
| Kajakarstwo górskie | KS „Start” |
| Lekka atletyka | UKS „Budowlani” |
| Żeglarstwo | Yacht Club PTTK Oddział „Beskid” |
| | Sądecko-Podhalański Okręgowy Związek Żeglarski |
| Sporty walki | STS „Superfighter” |
| | SKB „Golden Team” |
| | NKS „Karate Kyokushin” |
| | KS „Evan” |
| | Nowosądeckie stowarzyszenie Aikido |
| | Stowarzyszenie Renshin Aikido Dojo |
| | NKS „Taekwon-do” |
| | KS „Halny” |
| | Centrun Kultury Fizycznej Muay Thai „Tiger Kick” |
| Narciarstwo | KS „Jedność” – biegowe |

| | |
|---|---|
| | KS „Narciarnia" – alpejskie |
| Saneczkarstwo | UKS „Tajfun" |
| Alpinizm | Klub Wysokogórski |
| Pływanie | Sądeckie Towarzystwo Pływackie |
| Sport osób niepełnosprawnych | Zrzeszenie Sportu Osób Niepełnosprawnych „Start" |
| Modelarstwo | Sądecki Klub Modelarski – samochodowe |
| | ROS LOK – samochodowe |
| | STL „Orlik" - lotnicze |
| Brydż sportowy | SBS „ALF" |
| Strzelectwo sportowe | ROS LOK |

*Źródło: Wydział Kultury i Sportu*

Niezależnie od powyższego zestawienia w 2010r. funkcjonowały liczne stowarzyszenie działające na rzecz upowszechniania rekreacji oraz kultury fizycznej. W trakcie okresu sprawozdawczego w Nowym Sączu zwiększyła się liczba stowarzyszeń działających w oparciu o ustawę o sporcie. Rok 2010 był rokiem powołania do życia **1** stowarzyszenia:

- Ognisko TKKF „Dabrówka" Nowy Sącz – natomiast nie odnotowano zmian w rejestrze uczniowskich klubów sportowych

Stąd też prowadzony przez Prezydenta Miasta Nowego Sącza rejestr stowarzyszeń działających w oparciu o ustawę o kulturze fizycznej i sporcie kwalifikowanym zamknął rok 2010 liczbą **58** podmiotów. To dane niepełne nie obejmujące oddziałów terenowych oraz stowarzyszeń działających w sporcie i kulturze fizycznej, ale nie rejestrowanych w oparciu o cytowane wyżej ustawy.

Rejestr uczniowskich klubów sportowych obejmował na koniec 2010 roku **42** podmioty mające siedzibę w Nowym Sączu.

**II-4.3. Finansowanie zadań z zakresu sportu i kultury fizycznej**

Podstawową formą finansowania sportu są dotacje celowe na zadania powierzane przez Miasto organizacjom pozarządowym. Rok 2010 przyniósł w dziedzinie sportu i kultury fizycznej **2** otwarte konkursy: **1** na realizację zadań z zakresu kultury fizycznej i **1** z zakresu sportu kwalifikowanego. Dane dotyczące roku 2010 kształtują się następująco:

**Tabela II-4.3.1. Dotacje celowe dla organizacji pozarządowych**

| Działanie | Ilość otrzymanych wniosków | Ilość zawartych umów | Ilość stowarzyszeń objętych dotowaniem |
|---|---|---|---|
| Kultura fizyczna | 60 | 47 | 43 |
| Sport kwalifikowany | 44 | 41 | 39 |
| **Razem** | **104** | **88** | **82** |

*Źródło: Wydział Kultury i Sportu*

Miasto Nowy Sącz w 2010 przekazało stowarzyszeniom i klubom sportowym **3.500.000,**- złotych z czego **200.000**,- przeznaczonych tylko na działalność w zakresie upowszechniania kultury fizycznej.

Budżet Miasta w dziale kultura fizyczne i sport, który determinuje zarówno ilość działań jak i jakość podejmowanych akcji kształtuje się następująco (w porównaniu do lat ubiegłych)

| Tabela II-4.3.3. Budżet Miasta w dziale kultura fizyczne i sport | | |
|---|---|---|
| Rok | Wysokość środków dotacyjnych | Wysokość środków na działalność bieżącą |
| 2010 | 3.500.000,- | 425.000,- |
| 2009 | 3.550.000,- | 417.400,- |
| 2008 | 2.730.500,- | 285.010,- |
| 2007 | 1.750.000,- | 390.000,- |
| 2006 | 1.623.000,- | 224.105,- |
| 2005 | 1.537.900,- | 220.000,- |
| 2004 | 1.044.900,- | 223.840,- |
| 2003 | 900.000,- | 250.000,- |

*Źródło: Wydział Kultury i Sportu*

Zmiana stanu prawnego związanego z wejściem w życie Ustawy o sporcie – zaowocowało przyjęcie m przez Radę Miasta Nowego Sącza w dniu 9 listopada 2010 roku Uchwały Nr LXXVII/740/2010 w sprawie; określenia warunków i trybu finansowania zadań własnych Miasta Nowego Sącza w zakresie sprzyjania rozwojowi sportu – co pozwoli na kontynuację działań w rok 2011.

Realizacja zadań cząstkowych w postaci dofinansowywania organizowanych imprez wymagała realizacji **39** umów cywilno-prawnych, **12** umów z zakresu zakupu usług transportowych oraz 2 umów z zakresu zakupu nagród w postaci pucharów, statuetek i grawertonów. Łącznie **119** pozycji księgowych z zakresu zakupu towar ów i usług.

**II-4.4. Sukcesy sportowe**

Rok 2010 był rokiem Jubileuszu 100-lecia Sandecji. Imprezy związane z jubileuszem odbywały się przez cały rok.

W grach zespołowych nie zanotowano regresu co wydaje się być znacznym sukcesem całego środowiska sportowego Nowego Sącza. Ważnym elementem oceny jest fakt, iż kluby nie rezygnują z prowadzenia zespołów w młodzieżowych kategoriach wiekowych.

Nadal kajakarze KS „Start" stanowią czołówkę krajową zdobywając seryjnie tytuły mistrzowskie w zawodach najwyższej rangi. Klub dostarcza reprezentantów kraju do kadry przygotowującej się do Mistrzostw Świata, Europy czy też Igrzysk Olimpijskich.

Prowadzona jest systematyczna praca ze sportowcami niepełnosprawnymi, którzy dzięki otrzymywanemu wsparciu mogą brać udział w mistrzostwach międzynarodowych, edycjach pucharu świata czy też paraolimpiadach.

Odnotowywane są sukcesy sportowe w wielu dyscyplinach sportowych w Mistrzostwach Polski Juniorów, Mistrzostwach Polski Juniorów Młodszych, Spartakiadzie Młodzieży Międzywojewódzkich Mistrzostwach Młodzików.

Niezależnie od strony sportowej organizowane są także liczne imprezy masowe o charakterze rekreacyjnym. Szereg imprez organizowanych jest już cyklicznie od wielu lat. Posiada grono wypróbowanych społeczników organizujących zajęcia i zawody (festyny rekreacyjne, turnieje dzikich drużyn, wycieczki piesze i rowerowe, zawody oldbojów, festyny dla dzieci organizowane z różnych okazji, turnieje siatkówki plażowej, itp.)

Miasto było także organizatorem imprez popularyzujących sport – relacjonowanych przez telewizję – mecze I ligi z udziałem MKS „Sandecja", Jubileuszową Galę Klubu oraz Koral Maraton na trasie Nowy Sącz – Krynica w ramach Festiwalu Biegowego.

| INFRASTRUKTURA PROFILAKTYKI I OCHRONY ZDROWIA | CEL OPERACYJNY II-5 | Zapewnienie mieszkańcom, w tym osobom starszym i niepełnosprawnym - właściwego poziomu bezpieczeństwa zdrowotnego poprzez rozwój profilaktyki i ochrony zdrowia. |
|---|---|---|

| **Podmiot:** | **Państwowy Powiatowy Inspektor Sanitarny w Nowym Sączu** |
|---|---|

**II.5.1. Bieżący nadzór sanitarny*********

W roku 2010 bieżącym nadzorem sanitarnym na terenie miasta Nowego Sącza objęte były **2 054** obiekty / w roku 2009 – 1 902, w 2011 - 2 008 /, w których przeprowadzono **2 499** kontroli sanitarnych / w roku 2009 – 3144 , w okresie od 1.01.2011r. do 30.06.2011r. – 1 195/, wydając **1 447** decyzji administracyjnych (w tym **2** unieruchamiające obiekty) /w roku 2009 – 1 600, w okresie od 1.01.2011r. do 30.06.2011r. - 686/ . Do badań laboratoryjnych pobrano na terenie miasta Nowego Sącza i powiatu nowosądeckiego **5 161** próbek / w roku 2009 – 5639, w okresie od 1.01.2011r. do 30.06.2011r. – 1 004 /, w tym próbek żywnościowych, sanitarnych, wody do spożycia oraz powietrza. W ramach prowadzonego postępowania egzekucyjnego i represyjnego na terenie miasta Nowego Sącza wydano **24** tytuły wykonawcze / w roku 2009 – 32, w okresie od 1.01.2011r. do 30.06.2011r. - 5 /, **199** postanowień o nałożeniu grzywny celem przymuszenia do wykonania obowiązku / w roku 2009 – 187, w okresie od 1.01.2011r. do 30.06.2011r. - 59 / oraz nałożono **32** mandaty karne / w roku 2009 – 43, w okresie od 1.01.2011r. do 30.06.2011r. - 32 /na kwotę **5 100 PLN** / w roku 2009 – 6 520 PLN, w okresie od 1.01.2011r. do 30.06.2011r. – 5 150 PLN /.

**II.5.2. Sytuacja epidemiologiczna chorób zakaźnych†††††††††**

W 2010 roku zgłoszono z terenu miasta Nowy Sącz **295** zachorowań na choroby zakaźne / w roku 2009 – 315, w okresie od 1.01.2011r. do 30.06.2011r. - 299 /. Zarejestrowano **52** osoby poddane profilaktyce przeciw wściekliźnie / w roku 2009 – 32, w okresie od 1.01.2011 do 30.06.2011 - 16 / . W porównaniu z rokiem poprzednim liczba zgłoszonych zachorowań **zmniejszyła się** o **20** zachorowań, przy jednoczesnym wzroście liczby zachorowań na: biegunkę i zapalenie żołądkowo jelitowe BNO o prawdopodobnie zakaźnym pochodzeniu, salmonellozy, wirusowe zapalenie opon mózgowych, gruźlicę styczność i narażenie na wściekliznę. Zanotowano natomiast spadek zachorowań na; ospę wietrzną, płonicę, świnkę i różyczkę oraz grypę wywołaną nowym wirusem AH1N1. Sytuacja epidemiologiczna w Nowym Sączu w zakresie chorób zakaźnych w porównaniu do roku 2009 była zdecydowanie korzystna. Wprowadzenie do *programu obowiązkowych szczepień ochronnych* szczepienia p/ odrze, śwince i różyczce spowodowało znaczny spadek zachorowań na powyższe jednostki chorobowe. Niemniej jednak konieczna jest poprawa w zakresie przestrzegania zasad aseptyki w nie medycznych zakładach wykonujących zabiegi. Zwraca uwagę niewykorzystywanie nowoczesnej diagnostyki laboratoryjnej w rozpoznawaniu chorób zakaźnych, szczególnie tych o ciężkim przebiegu i niekorzystnych następstwach. Właściwa diagnostyka laboratoryjna chorób zakaźnych jest podstawą prowadzenia właściwego nadzoru epidemiologicznego nad chorobami zakaźnymi. W zakresie zapobiegania wściekliźnie u ludzi rozwiązania wymaga zarówno problem bezpańskich zwierząt jak i organizacja obserwacji weterynaryjnej zwierząt w kierunku wścieklizny. Ważną role w profilaktyce chorób zakaźnych spełnia rzetelne upowszechnianie wiedzy o chorobach zakaźnych w społeczeństwie.

**Tabela II.5.3. Stan sanitarny obiektów użyteczności publicznej**

| Obiekty użyteczności publicznej | Ilość kontrolowanych obiektów | Kontrole i badania | Wyniki pod względem sanitarno-technicznym |
|---|---|---|---|
| **Kąpieliska i zbiorniki wód powierzchniowych zwyczajowo wykorzystywane do kąpieli:** „dzikie" kąpielisko na rzece „Dunajec" na wysokości osiedla mieszkaniowego „Wólki" oraz „dzikie" kąpielisko na rzece „Kamienica" na wys. mostu kolejowego w Nowym Sączu / dodatkowo została przebadana próbka wody pobrana z potoku „ Łubinka" | **2** | **3**-krotne badania/ **9** pobranych próbek | **3** komunikaty o nieprzydatności wody do kąpieli |
| **Baseny kąpielowe** | **1** | **2** próbki | Obiekt oceniono jako **dobry** |
| **Domy pomocy społecznej** | **-** | **-** | W 2009r**.** w ewidencji PSSE zarejestrowane były 4 Domy Opieki Społecznej – w/w obiekty z dniem 1.01.2010 zostały przekazane do bezpośredniego nadzoru MPWIS. |
| **Noclegownie dla bezdomnych** | **1** | **-** | Dom św. Alberta przy ul. Szwedzkiej w Nowym Sączu w 2008 r. został skontrolowany i oceniony jako **dobry** do kontroli zaplanowany w bieżącym roku. |
| **Hotele** | **4** | **4** | Wszystkie skontrolowane hotele ocenione zostały jako **dobre** |
| **Inne obiekty, w których świadczone są usługi hotelarskie** | **2** | **2** | Obiekty oceniono jako **dobre** |
| **Zakłady fryzjerskie, kosmetyczne, tatuażu i odnowy biologicznej** | **211** | **238** | Obiekty oceniono jako **dobre** |
| **Obiekty i środki transportu publicznego i prywatnego** | **6 obiektów/ 41 środków transportu** | **57** | Dworce i stacje PKP i PKS (**2**), zajezdnie autobusowe (**2**), parkingi (**2**) i środki transportu publicznego ( **41**) były utrzymane w **dobrym** stanie sanitarno-porządkowym. |
| **Pozostałe, inne obiekty użyteczności publicznej (nie ewidencjonowane):** obiekty kulturalno-widowiskowe, sportowe, biblioteki, pralnie, cmentarze, stacje paliw, zakłady pogrzebowe, targowiska, tereny rekreacyjne - place zabaw dla dzieci, pokoje gościnne i inne pojedyncze obiekty, takie jak np. zakład karny czy izba wytrzeźwień. | **105** | **102** kontrole**,** zbadanych **6 próbek** piasku z piaskownic | Na ogólną liczbę **6** pobranych próbek piasku stwierdzono w **2** przypadkach zanieczyszczenia piasku bakteriami grupy coli. Wszystkie pozostałe skontrolowane obiekty użyteczności publicznej oceniono jako **dobre**. |

*Źródło: Państwowy Powiatowy Inspektor Sanitarny w Nowym Sączu.*

### II.5.4. Stan sanitarny Zakładów Opieki Zdrowotnej.

W roku sprawozdawczym 2010 ewidencją objęto **234** obiekty / w roku 2009 – 214, w 2011 - 454 /. , w tym: Zakłady Opieki Zdrowotnej - **114** / w roku 2009 – 109, w 2011 - 225 /. , Indywidualna Praktyka Lekarska – **69** / w roku 2009 – 59, w 2011 - 136/. , Indywidualna Specjalistyczna Praktyka Lekarska **– 49** / w roku 2009 – 42, w 2011 - 80 /, Inne Obiekty Świadczące Usługi Medyczne nie będące ZOZ-mi – **2** / w roku 2009 – 3, w 2011 - 3 /. . W 2010 r. ogółem skontrolowano **172** obiekty / w roku 2009 – 145 , w okresie od 1.01.20011 do 30.06.20011 - 50 /, co stanowi ok. **73,5%** spośród ujętych w ewidencji, przeprowadzając ogółem **190** kontroli sanitarnych / w roku 2009 – 262, w okresie od 1.01.2011r. do 30.06.2011r. - 190 /.

**Wykres II.5.4.**

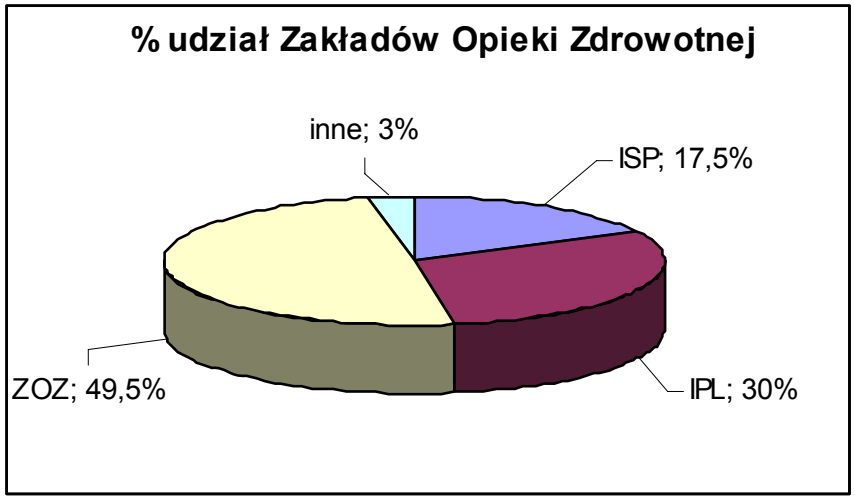


*Źródło: Państwowy Powiatowy Inspektor Sanitarny*

**II-5.4.1. Zakłady Lecznictwa Otwartego**

Usługi medyczne w ramach lecznictwa otwartego były udzielane przez Samodzielne Publiczne i Niepubliczne Zakłady Opieki Zdrowotnej (ogółem w ewidencji: **229** obiektów/ w roku 2009 – 209, w 2011 - 260 /. w tym: przychodnie, poradnie - **51**, laboratoria medyczne - **6**, pracownie protetyki, stomatologii i ortodoncji - **20**, zakłady rehabilitacyjne - **5**, inne zoz-y - **27**), IPL - **69**, ISPL - **49**, inne placówki nie będące zoz-mi – **2**. W 2010 r. skontrolowano ogółem **167** tego typu obiektów, co stanowiło **ok. 71%** placówek będących w ewidencji / w roku 2009 – 141, co stanowiło ok. 67% obiektów będących w ewidencji, w okresie od 1.01.2011r. do 30.06.2011r. - 42 /.

Zakłady lecznictwa otwartego w dalszym ciągu cechuje duże zróżnicowanie stanu technicznego i funkcjonalnego oraz wyposażenia. Wiele placówek chcąc obniżyć koszty utrzymania budynków, lokalizowały w jednym obiekcie kilka podmiotów o różnych specjalnościach. Zazwyczaj były to podmioty działające wymiennie w tych samych pomieszczeniach, powodując tym samym pogorszenie funkcjonalności pomieszczeń. Zdarzało się również, że placówki same, bez uzgodnień zmieniały przeznaczenie poszczególnych pomieszczeń, co stwarzało trudności w utrzymaniu czystości i porządku.

W zakładach lecznictwa otwartego uzyskano niewielką poprawę, poprzez systematyczne wdrażanie i przestrzeganie procedur, ale także poprzez realizację programów dostosowawczych do wymogów rozporządzenia z dnia 10 listopada 2006 r. w sprawie wymagań, jakim powinny odpowiada pod względem fachowym i sanitarnym pomieszczenia i urządzenia zakładu opieki zdrowotnej (Dz. U. Nr 213, poz. 1568, z późn. zm.).

**II-5.4.2. Indywidualna Praktyka Lekarska, Indywidualna Specjalistyczna Praktyka Lekarska, Grupowa Praktyka Pielęgniarek i Położnych, inne placówki świadczące usługi medyczne nie będące ZOZ-ami.**

W 2010 r. zaewidencjonowano **120** placówek / w roku 2009 – 105, w 2011 - 229/ , w tym: **69** - IPL, **49** – ISPL, oraz **2** obiekty nie będące ZOZ-ami. Skontrolowano ogółem **85** obiektów, co stanowi **ok. 70%** placówek objętych ewidencją /w roku 2009 – 66, w okresie od 1.01.2011 do 30.06.2011 - 62/. Przeprowadzone (**85**) kontrole sanitarne w

2010 r. wykazały, że część indywidualnych praktyk lekarskich było zlokalizowanych w jednym obiekcie, wspólnie z innymi podmiotami, powodując tym samym pogorszenie funkcjonalności pomieszczeń. Wszystkie skontrolowane placówki oceniono **dobrze**. Stan sanitarno-techniczny obiektów nie budził zastrzeżeń.

**II-5.4.3. Zakłady Lecznictwa Zamkniętego.**

W roku 2010 r. nadzorem objęto **5** zakładów zamkniętej opieki zdrowotnej ( Szpital Specjalistyczny w Nowym Sączu, NZOZ „Intercard" Kardiologii Inwazyjnej - Oddział Szpitalny w Nowym Sączu, NZOZ -Poradnia Ginekologiczna „Medikor" w Nowym Sączu, NZOZ Centrum Dializ w Nowym Sączu, NZOZ Zakład Opiekuńczo-Leczniczy „Tukan" w Nowym Sączu /w roku 2009 – 5, w 2011 - 5/. Skontrolowano wszystkie placówki, przeprowadzono ogółem **38** kontroli sanitarnych /w roku 2009 – 39, w okresie od 1.01.2011r. do 30.06.2011r. - 16 /.

Przeprowadzone w 2010r. kontrole sanitarne wykazały, że obiekty te pomimo trudności finansowych i organizacyjnych podejmowały prace remontowe i modernizacyjne. Ponadto Państwowy Powiatowy Inspektor Sanitarny w Nowym Sączu w 2010r. stwierdził min.:
- nieprawidłowy stanu techniczny ścian, sufitów, zniszczone mebli, brak kabin prysznicowych, brak wentylacji w niektórych Oddziałach Szpitalnych. Kontrola sanitarna w pralni szpitalnej Szpitala Specjalistycznego w Nowym Sączu wykazała, że uległ pogorszeniu stan techniczny pomieszczeń pralni, a przelotowe urządzenie do mycia i dezynfekcji pojemników i wózków jest nadal nieczynne z uwagi na brak części zamiennych. Pogarsza się stan techniczny pomieszczeń głównej sterylizatornii a komora dezynfekcyjna jest nadal nieczynna (od 2005r)
- niezgodną z wymogami powierzchnię gabinetu zabiegowego, brak wentylacji, brak środków transportu do przemieszczania odpadów medycznych, brak pomieszczenia porządkowego oraz miejsca przeznaczonego do mycia i dezynfekcji pojemników wielokrotnego użycia ( dot. 1 obiektu).
- niezgodne z obowiązującymi przepisami prawa prowadzenie procesu sterylizacji (dot. 2 obiektów)

Szpital Specjalistyczny oraz NZOZ „ Medicor" w Nowym Sączu oprócz wydanych decyzji administracyjnych posiadają pozytywnie zaopiniowane programy dostosowawcze z terminem dostosowania do wymagań określonych Rozporządzeniem Ministra Zdrowia z dnia 10 listopada 2006r. w sprawie wymagań, jakim powinny odpowiadać pod względem fachowym i sanitarnym pomieszczenia i urządzenia zakładu opieki zdrowotnej( Dz. U. Nr 213, poz. 1568 z póź. zm) do dnia 31.12.2012r.
W wyniku przeprowadzonych przez PIS w Nowym Sączu w grudniu 2010r. kontroli pracy zespołów i komitetów kontroli zakażeń szpitalnych stwierdzono, że w 2010r. podobnie jak w latach 2006 – 2009 wśród drobnoustrojów alarmowych dominowały *Staphylococcus aureus MRSA, Pseudomonas spp, Acinetobacter, pałeczki ESBL* oraz *Rotavirusy.* Podstawowymi zagrożeniami epidemiologicznymi w nadzorowanych placówkach było: przyjmowanie pacjentów leczonych wcześniej w innych placówkach, lekooporność chorych, przenoszenie pacjentów skolonizowanych alert patogenami między oddziałami, brak dyscypliny osób odwiedzających, ograniczenia lokalowe i infrastruktura oddziałów wymagających remontu. Wśród oddziałów najbardziej narażonych na występowanie drobnoustrojów alarmowych i zakażeń szpitalnych były: chirurgia ogólna / 24 drobnoustroje/, anestezjologia i intensywna terapia dla dorosłych / 22 drobnoustroje/, chirurgia urazowo – ortopedyczna / 8 drobnoustrojów/, neonatologia / 8 drobnoustrojów /, pediatria / 6 drobnoustrojów/, położnictwo i ginekologia / 3 drobnoustroje /.
W celu ograniczenia zagrożeń epidemiologicznych w oddziałach szpitalnych przeprowadzano wewnętrzne szkolenia personelu medycznego, stosowano reżim sanitarny, izolację kontaktową pacjentów, wydzielano personel do opieki nad chorymi skolonizowanymi, ograniczano odwiedziny i przyjęcia w oddziałach, wykonywano badania środowiskowe.

**II-5.5. Warunki sanitarno-higieniczne środowiska pracy**

W roku 2010 na terenie miasta Nowego Sącza zewidencjonowano **563** zakłady pracy zatrudniające ogółem **10 465** pracowników / w roku 2009 – 538 zakładów zatrudniających 10 063 pracowników, w 2011 - 614 zakładów /. Skontrolowano **150** zakładów pracy / w roku 2009 – 164 , w okresie od 1.01.2011r. do 30.06.2011r. - 97 / przeprowadzając **184** kontrole / w roku 2009 – 215, w okresie od 1.01.2011 do 30.06.2011 - 98/, w tym oprócz kontroli warunków bhp, również: **53** kontrole w ramach nadzoru nad substancjami i preparatami chemicznymi, **18** kontroli w zakresie substancji, preparatów, czynników lub procesów o działaniu rakotwórczym lub mutagennym, **23** kontrole w ramach nadzoru nad czynnikami biologicznymi w środowisku pracy, **11** kontroli w ramach nadzoru nad prekursorami narkotyków kategorii 2 i 3, **7** kontroli w ramach nadzoru nad produktami biobójczymi. W wyniku przeprowadzonych kontroli stwierdzono, iż w **22** (13 w 2009 r.) zakładach występowały na stanowiskach pracy przekroczenia najwyższych dopuszczalnych stężeń i natężeń (NDS i N) czynników szkodliwych dla zdrowia, w tym, m.in.: w **8** zakładach przekroczenia NDS pyłów, w **17** zakładach

stwierdzonych nieprawidłowości wydano ogółem **54** decyzje (w roku 2009 - **68** decyzji, w okresie od 1.01.2011 do 30.06.2011 - 29 decyzji ). Ogółem narażonych na czynniki szkodliwe w stężeniach i natężeniach przekraczających wartości normatywne (NDS i NDN) w roku 2010 było **950** pracowników (**32** w roku 2009), w tym w warunkach ponadnormatywnego: stężenia pyłów – **147** osób (**4** w 2009 r.), natężenia czynników fizycznych – **834** osoby (**28** w 2009 r.), stężenia czynników chemicznych – **102** osoby ( w 2009 r. – nie występowały)

W porównaniu z rokiem 2009 zwiększyła się liczba pracowników narażonych na czynniki szkodliwe ogółem o **918** osób. Zwiększenie dotyczyło narażenia zarówno na stężenia pyłów jak i na czynniki fizyczne i chemiczne. W roku 2010 w **8** zakładach pracy (**7** w 2009 r.), na terenie miasta – Nowy Sącz występowały czynniki rakotwórcze. W kontakcie z nimi pracowało ogółem **1057** osób ( **983** w 2009 r.), w tym **668** kobiet (**629** w 2009 r.). Liczba pracowników w zakładach pracy na terenie Nowego Sącza, którym jednocześnie w roku 2010 poprawiono warunki pracy w zakresie przekroczeń normatywów higienicznych wyniosła **486** (**11** w 2009 r.) **.** Poprawę warunków pracy uzyskano m.in. wskutek wprowadzenia hermetyzacji procesów technologicznych, montażu odciągów miejscowych, wymianę parku maszynowego, konserwacje maszyn i urządzeń oraz izolowanie maszyn. W przypadkach, gdzie nie można było wprost obniżyć stężenia czy natężenia czynnika szkodliwego ze względów technologicznych (dotyczy to głównie narażenia na hałas), poprawę uzyskano poprzez wprowadzenie programu działań organizacyjno – technicznych zmierzających do ograniczenia narażenia na hałas poprzez m. in. ograniczenie czasu ekspozycji przy obsłudze maszyn i urządzeń - tzw. rotacja pracowników, zmianowość.

W roku 2010 w mieście Nowy Sącz lekarze, którzy podczas wykonywania zawodu powzięli podejrzenie choroby zawodowej u pracownika oraz lekarze sprawujący profilaktyczną opiekę zdrowotną nad pracownikami zgłosili **19** podejrzeń chorób zawodowych ( **27** w 2009, w okresie od 1.01.2011r. do 30.06.2011r. - 19). W związku z prowadzonym postępowaniem w sprawach chorób zawodowych przeprowadzono **19** wizytacji w zakładach pracy( **20** w 2009, w okresie od 1.01.2011r. do 30.06.2011r. -21) oraz sporządzono **50** kart oceny narażenia zawodowego ( **27** w 2009, w okresie od 1.01.2011r. do 30.06.2011r. - 18). Na podstawie w/w zgłoszeń oraz podejrzeń z roku 2009 Państwowy Inspektor Sanitarny w Nowym Sączu wydał łącznie **64** decyzje dot. chorób zawodowych ( **20** w 2009, w okresie od 1.01.2011 do 30.06.2011 - 18) w tym **8** decyzji o stwierdzeniu choroby zawodowej ( **5** w 2009, w okresie od 1.01.2011 do 30.06.2011 - 5) **56** decyzji o braku podstaw do stwierdzenia choroby zawodowej ( **15** w 2009, w okresie od 1.01.2011r. do 30.06.2011r. - 13).

Struktura stwierdzonych chorób zawodowych w roku 2010 kształtowała się w następujący sposób :

- najliczniejszą grupę chorób zawodowych stanowił obustronny trwały ubytek słuchu typu ślimakowego.... spowodowany hałasem, stwierdzono 2 przypadki i przewlekła choroba obwodowego układu nerwowego wywołana sposobem wykonywania pracy; zespół cieśni w obrębie nadgarstka -2 przypadki. Wyżej wymienione /4 jednostki chorobowe/ stanowiły tj. 50 % wszystkich chorób zawodowych stwierdzonych w mieście Nowy Sącz.
- pozostałe stwierdzone choroby zawodowe w 2010r. dotyczyły: po 1 przypadku: pylicy płuc krzemowej, przewlekła choroba narządu głosu , gruźlica płuc, alergiczne kontaktowe zapalenie rąk.

**Wykres II-5.5. Struktura chorób zawodowych stwierdzonych w latach 2008 -2010**

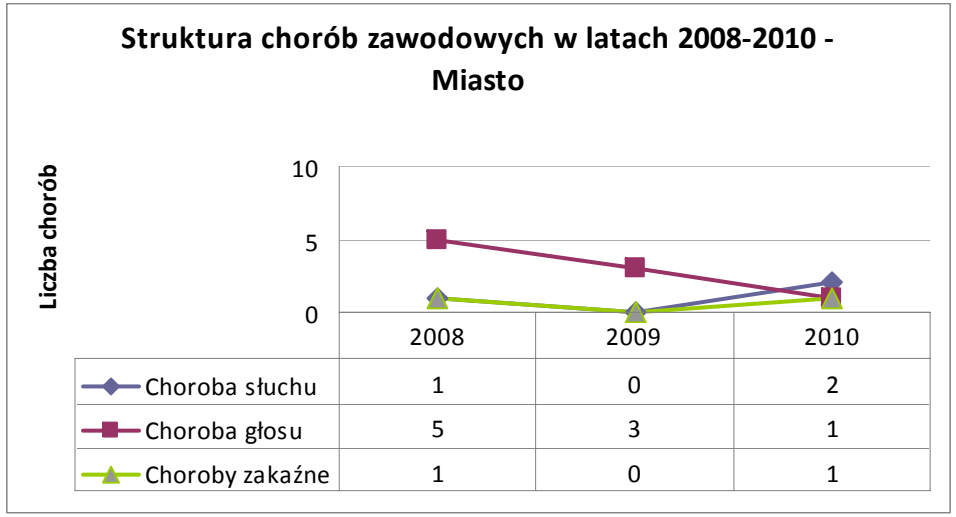


| | 2008 | 2009 | 2010 |
|---|---|---|---|
| Choroba słuchu | 1 | 0 | 2 |
| Choroba głosu | 5 | 3 | 1 |
| Choroby zakaźne | 1 | 0 | 1 |

*Źródło: Państwowy Powiatowy Inspektor Sanitarny w Nowym Sączu*

Analizując sytuację epidemiologiczną chorób zawodowych można jednoznacznie stwierdzić że zarówno liczba zgłaszanych jak i stwierdzanych chorób zawodowych na przestrzeni ostatnich 3 lat wykazuje tendencję spadkową. (w 2010r. nastąpił wzrost o **3** jednostki chorobowych, w porównaniu z rokiem 2009 oraz zmniejszenie o **5** jednostek chorobowych w porównaniu do roku 2008). W strukturze chorób zawodowych dominują choroby narządu słuchu spowodowane hałasem.

**II-5.6. Warunki sanitarno-higieniczne w szkołach i innych placówkach oświatowo-wychowawczych.**

W roku 2010 ewidencją objęto **98** stałych placówek nauczania i wychowania / w roku 2009 – 151, w 2011 - 105 / oraz **7** placówek wypoczynku. Skontrolowano **44**placówki nauczania i wychowania oraz **7** placówek wypoczynku ( w 2009 r. - **120** placówek nauczania i wychowania, w okresie od 1.01.2011r. do 30.06.2011r. - 27)
Ponadto w sezonie zimowym i letnim 2010 r. skontrolowano ogółem **7** placówek letniego i zimowego wypoczynku dzieci i młodzieży / w roku 2009 – 14 w okresie od 1.01.2011 do 30.06.2011 - 1/, w których przebywało **340** uczestników / w 2009r. **652/**. W stosunku do 2009 r. zmniejszyła się liczba placówek wypoczynku oraz liczba przebywających w nich dzieci i młodzieży. W 2009 r. zakwalifikowano **19** placówki wypoczynku, natomiast liczba uczestników wynosiła **652**. Stan sanitarno – higieniczny w placówkach nauczania i wychowania był dobry.

W 2010r. nie stwierdzono budynków nieprzystosowanych oraz placówek z ponadnormatywną liczbą uczniów na urządzenie ustępowe ( wykazany w 2009r. Zespół Szkół Podstawowo - Gimnazjalnych Nr 3 Nowy Sącz ul. Lwowska 59 został przekazany do bezpośredniego nadzoru MPWIS).

W stosunku do roku 2008 i 2009 zmniejszyła się liczba placówek w których stwierdzono ponadnormatywną liczbę dzieci i młodzieży na urządzenie ustępowe:

**2008 r.**– 1 placówka

**2009 r.** – 1 placówka

**2010 r. -** 0 placówek

W skontrolowanych 26 placówkach oświatowo – wychowawczych głównie szkoły i przedszkola stwierdzono, że w:

1. 18 placówkach znajduje się 100% mebli posiadających certyfikaty,
2. 3 placówkach znajduje się powyżej 50% mebli posiadających certyfikaty,
3. 5 placówkach znajduje się mniej niż 50% mebli posiadających certyfikaty,

- 0 placówkach znajduje się do 25% mebli posiadających certyfikaty,
- 0 placówkach znajdują się meble bez certyfikatów.

W skontrolowanych 8 szkołach posiadających infrastrukturę do prowadzenia zajęć wf stwierdzono, że w:

6 szkołach 100% urządzeń i sprzętu sportowego posiada certyfikaty,

1 szkole powyżej 50% urządzeń i sprzętu sportowego posiada certyfikaty,

0 szkołach do 50% urządzeń i sprzętu sportowego posiada certyfikaty,

1 szkole do 25% urządzeń i sprzętu sportowego posiada certyfikaty,

0 szkołach znajdują się urządzenia i sprzęt sportowy bez certyfikatów.

Skontrolowano 1 gabinet chemiczny nieprawidłowości nie stwierdzono. Nie stwierdzono również przeterminowanych substancji i preparatów chemicznych.

W skontrolowanych w 2010r. 2 placówkach zlokalizowanych w 6 obiektach publicznych i niepublicznych szkół wyższych, nie stwierdzono uchybień w zakresie stanu technicznego oraz porządku i czystości, (w 2009r. – również nie stwierdzono uchybień w zakresie stanu technicznego oraz porządku i czystości ).

1. Liczba studentów na studiach stacjonarnych - **3 389**
2. Liczba studentów na studiach zaocznych - **3431**

W porównaniu z rokiem 2009 (**1615**) znacząco wzrosła liczba studentów zaocznych.

W 2010 r. PPIS w Nowym Sączu wydał **2** decyzje administracyjne w sprawie poprawy warunków sanitarno – technicznych, informując również władze lokalne o stwierdzonych podczas kontroli uchybieniach i nieprawidłowościach w podległych im placówkach oświatowo - wychowawczych. Ponadto wyegzekwowano wykonanie zarządzeń 1 decyzji administracyjnej wydanej w 2008r.

W placówkach oświatowo - wychowawczych wykonano:

1 **3** remonty generalne w 2008r.

2 **2** remonty generalne w 2009r.

3 **2** remonty generalne w 2010r.

oraz w **1** placówce zmodernizowano blok sportowy.

Ponadto w 2010r. oddano do użytku :

4 **1** placówkę oświatowo - wychowawczą w nowym obiekcie

5 **3** placówki oświatowo-wychowawcze w obiektach istniejących.

W porównaniu do lat ubiegłych odnotowuje się sukcesywny wzrost liczby pracowni komputerowych. W pracowniach stwierdza się coraz lepsze wyposażenie w sprzęt i meble oraz poprawę warunków pracy uczniów.

**II-5.6. Charakterystyka stanu sanitarnego obiektów żywności i żywienia**

W 2010 roku na terenie miasta Nowego Sącza objęto nadzorem **956** obiektów żywieniowo- żywnościowych / w roku 2009 – 917 , w 2011 - 986 / w tym:

- Zakłady produkcji żywności – **46** / w roku 2009 – 47 /,
- Zakłady obrotu środkami spożywczymi – **545** / w roku 2009 – 498 /,
- Zakłady żywienia zbiorowego – **305** / w roku 2009 – 320 /,
- Wytwórnie materiałów i wyrobów przeznaczonych do kontaktu z żywnością – **5** / w roku 2009 – 5 /,
- Miejsca obrotu materiałami i wyrobami przeznaczonymi do kontaktu z żywnością – **39** / w roku 2009 – 32 /,
- Miejsca obrotu kosmetykami – **16**. / w roku 2009 – 15 /,

W 2010 roku skontrolowano **578** obiektów tj. **60,5 %** /w roku 2009 – 707, w okresie od 1.01.2011r. do 30.06.2011r. - 415 /, w których przeprowadzono łącznie **1 127** kontroli i rekontroli sanitarnych /w roku 2009 – 1 535, w okresie od 1.01.2011r. do 30.06.2011r. - 561/. Liczba obiektów objętych nadzorem w stosunku do roku 2009 uległa zwiększeniu (o 39) . W 2010 r. po dokonaniu odbioru technicznego obiektów i stwierdzeniu, że zakłady spełniają wymagania prawa żywnościowego oraz wymagania dotyczące infrastruktury i wyposażenia wydano **166** decyzji zatwierdzających zakłady żywieniowo-żwynościowe / w 2009r. – 211, w okresie od 1.01.2011r. do 30.06.201r. - 78/

Na podstawie arkuszy ocen stanu sanitarnego dokonano oceny 318 zakładów / w 2009r. – 445, w okresie od 1.01.2011r. do 30.06.2011r. - 136/ i stwierdzono:

- **7** obiektów niezgodnych z wymaganiami,
- **621** obiektów z wdrożonymi zasadami GHP/GMP
- **23** obiektów z wdrożonym systemem HACCP.

W związku z nieprawidłowościami sanitarno - technicznymi stwierdzanymi podczas prowadzenia bieżącego nadzoru sanitarnego wydano: **402** decyzje merytoryczne / w 2009r. – 521, w okresie od 1.01.2011r. do 30.06.2011r. - 218/, w tym **2** decyzje wstrzymania działalności lub ograniczenia produkcji / w 2009r. – 14, w okresie od 1.01.2011r. do 30.06.2011r. - 1/ jak również **8** decyzji zakazu wprowadzenia produktu do obrotu środka spożywczego/ w 2009r. – 1, w okresie od 1.01.2011r. do 30.06.2011r. - 0/.

W 2010 roku przede wszystkim z uwagi na przeterminowane środki spożywcze znajdujące się w obrocie, nieprawidłowe przechowywanie środków spożywczych łatwopsujących się (poza urządzeniem chłodniczym, wspólnie z innymi środkami spożywczymi przy braku zachowania segregacji asortymentowej) w obiektach żywieniowo – żywnościowych, brak porządku i czystości w pomieszczeniach obiektów nałożono **32** mandaty karne / w 2009r. – 42, w okresie od 1.01.2011r. do 30.06.2011r. - 32/ na kwotę **5 100 PLN.** / w 2009r. – 6 420 PLN, w okresie od 1.01.2011r. do 30.06.2011r. - 5 150 PLN/

Stan sanitarny obiektów żywności, żywienia i przedmiotów użytku w stosunku do 2009 roku uległ znacznej poprawie dzięki m.in. regularnym i konsekwentnym kontrolom

prowadzonym przez organy PIS oraz dzięki rosnącej świadomości przedsiębiorców w zakresie obowiązujących wymagań oraz wdrażaniu zasad dobrej praktyki higienicznej (GHP), dobrej praktyki produkcyjnej (GMP) a także wprowadzaniu systemu HACCP. Systematycznie poprawia się jakość zdrowotna środków spożywczych produkcji krajowej.

**II-5.7. Oświata Zdrowotna i Promocja Zdrowia**

W ramach prowadzonej działalności z zakresu oświaty zdrowotnej i promocji zdrowia na terenie miasta Nowego Sącza przedstawiciele PPIS w Nowym Sączu wizytowali placówki nauczania i wychowania, oraz zakłady służby zdrowia, w których realizowana była działalność oświatowo-zdrowotna.

***Liczba nadzorowanych obiektów:* 120,** w tym **69** placówek oświatowo wychowawczych i **51** placówek służby zdrowia. / w 2009r. – 120 placówek, w okresie od 1.01.2011r. do 30.06.2011r. - 83/

***Liczba przeprowadzonych wizytacji w obiektach*:** ogółem **26** wizytacji z realizacji programów edukacyjnych / w 2009r. – 36, w okresie od 1.01.2011r. do 30.06.2011r. - 14/

***Poradnictwo metodyczne*** w zakresie prowadzonej działalności oświatowo zdrowotnej**:** ogółem: **28** porad / w 2009r. – 25, w okresie od 1.01.2011r. do 30.06.2011r. - 30/

***Szkolenia*** – **3** szkolenie, w których uczestniczyło **100** osób. Szkolenie dotyczyło wdrożenia do realizacji nowego programu edukacyjnego./ w 2009r. – 1, w okresie od 1.01.2011r. do 30.06.2011r. - 2 /

Realizowane były zarówno interwencje programowe, jak i nieprogramowe, w tym **5** długoletnich programów krajowych zainicjowanych przez Główny Inspektorat Sanitarny / w 2009r. – 4, w 2011r. - 7/

Do najczęściej stosowanych form działalności oświatowo-zdrowotnej i promocji zdrowia należały: szkolenia dla koordynatorów programów, prelekcje i pogadanki, projekcje filmów o tematyce oświatowej, warsztaty, konkursy plastyczne, olimpiady wiedzy, happeningi i poradnictwo metodyczne. W szerokim zakresie stosowane były formy wizualne w postaci gazetek i wystawek oraz rozdawnictwo materiałów informacyjno-edukacyjnych w formie plakatów, ulotek i broszur, poradników metodycznych dla szkolnych koordynatorów programów, jak również pakietów edukacyjnych dla dzieci i młodzieży szkolnej. Wydano **ok. 9 tys.szt.** materiałów oświatowych / w 2009r. – ok. 8 tys. szt., w okresie od 1.01.2011r. do 30.06.2011r. – 3 425/ / plakaty, ulotki, płyty DVD, broszury, zakładki/

***Programy krajowe:*** „Trzymaj formę",. „Program ograniczania zdrowotnych następstw palenia tytoniu", „Profilaktyka HIV/ AIDS", „Czyste powietrze wokół nas" , „ Znajdź właściwe rozwiązanie", „Nie pal przy mnie proszę" .

***Programy wojewódzkie:*** „Wybierz życie – pierwszy krok".

***Programy lokalne:* -** 0

| | |
|---|---|
| **Inne działania, kluczowe wskaźniki, opis, komentarz dający pełniejszy obraz aktywności w zakresie realizacji celu strategicznego:** | **Działania akcyjne i zapobiegawcze.**<br>**Powódź.**<br>W okresie od maja do września 2010 r. w siedzibie PSSE w Nowym Sączu, przy ul. Czarnieckiego 19, prowadzona była dystrybucja środków dezynfekcyjnych (chloraminy) do dezynfekcji studni przydomowych. Ogółem wydano 544 właścicielom t studni w Nowym Sączu 272 kg chloraminy do dezynfekcji wody w studniach. Prowadzone były instruktaże dotyczące dezynfekcji studni i przygotowania pomieszczeń do użytku po powodzi (piwnic) - wydano około 600 ulotek i 1000 *Instrukcji* dotyczących procesów oczyszczania i dezynfekcji wody w studniach przydomowych. Pobrano i zbadano 70 próbek wody ze studni prywatnych, zdyskwalifikowano 34 próbki wody, w tym pod względem mikrobiologicznym 24 próbki. |

| | |
|---|---|
| | Kontrole sanitarne piaskownic wykazały, iż we wszystkich piaskownicach został wymieniony piasek. Badania laboratoryjne 6 pobranych próbek piasku wykazały w 2 próbkach zanieczyszczenia mikrobiologiczne piasku ( bakterie grupy coli), jednocześnie stwierdzono, iż żadna z piaskownic nie była zabezpieczona przed dostępem zwierząt.<br>**Profilaktyka grypy.**<br>Szkoła jest środowiskiem, gdzie dochodzi do łatwego przenoszenia się chorób, w szczególności szerzących się drogą kropelkową w tym m.in. grypy.<br>Mając powyższe na uwadze, działania Inspekcji Sanitarnej w 2010r. ukierunkowane były na ocenę warunków do utrzymania higieny osobistej uczniów w nadzorowanych placówkach oświatowych (dotyczy dostępności do podstawowych środków niezbędnych do utrzymania higieny osobistej).<br>Podczas kontroli szczególną uwagę zwracano na dostępność do ciepłej, bieżącej wody, mydła w dozownikach, suszarki do rąk lub ręczników papierowych, papieru toaletowego w kabinach ustępowych, a także na zaniedbania sanitarno-higieniczne oraz nieprawidłowy stan techniczny urządzeń i pomieszczeń sanitarnych.<br>Na skontrolowanych 13 placówek, wszystkie posiadały właściwe warunki do utrzymania higieny osobistej uczniów i nauczycieli.<br>**Obrót wyrobami kolekcjonerskimi tzw. dopalaczami.**<br>W 2010r. w związku decyzją Głównego Inspektora Sanitarnego z dnia 02.10.2010r. dotyczącą zakazu wprowadzania do obrotu wyrobów kolekcjonerskich tzw. dopalaczy przedstawiciele Państwowego Powiatowego Inspektora Sanitarnego w Nowym Sączu przeprowadzili 9 kontroli sanitarnych 3 obiektów znajdujących się na terenie Miasta Nowego Sącza prowadzących obrót wyrobami kolekcjonerskimi tzw. dopalaczami. W wyniku przeprowadzonych czynności kontrolnych w/w obiekty zostały zamknięte i zaplombowane. Ponadto pobrano do badań laboratoryjnych łącznie 81 próbek dopalaczy a 108 próbek wyrobów przekazano do depozytu w Wojewódzkiej Stacji Sanitarno – Epidemiologicznej w Krakowie. |

| **Podmiot:** | **Wydział Zdrowia i Opieki Społecznej** |
|---|---|

**II-5.8. Realizacja zadań publicznych w obszarze „Ochrona Zdrowia".**

**Tabela II-5.8.1. REALIZACJA PROGRAMÓW PROFILAKTYKI I PROMOCJI ZDROWIA PRZEZ MIASTO NOWY SĄCZ**

| Lp. | Nazwa programu zdrowotnego | Cel programu | Czas trwania programu | Populacja objęta programem | | świadczenia opieki zdrowotnej | | | działania promocyjno-edukacyjne | | |
|---|---|---|---|---|---|---|---|---|---|---|---|
| | | | | charakterystyka populacji | Liczba osób objętych programem | rodzaj | zakres | liczba | rodzaj | liczba działań | liczba osób |
| 1 | 2 | 5 | 6 | 8 | 9 | 12 | 13 | 14 | 18 | 19 | 20 |
| 1. | Zdrowy kręgosłup | Konsultacje i zajęcia z rehabilitantem poprawiające kondycje kręgosłupa | 3 mies. | osoby w wieku 30-50 lat prowadzące siedzący tryb życia i powracające do aktywności fizycznej | 45 osób | programy zdrowotne | Nd. | Nd. | informacje medialne promujace akcję | 4 | bd |
| 2. | Profilaktyka zachorowań na grypę | szczepienia ochronne przeciwko grypie, konsultacje lekarskie | 2 mies. (paźdz. listopad) | osoby w wieku powyżej 50 roku życia | 200 osób | programy zdrowotne | szczepienie, | 200 | informacje medialne promujace akcję | 5 | bd |

| | | | | | | | | | | | | |
|---|---|---|---|---|---|---|---|---|---|---|---|---|
| | 3. | Profilaktyka osteoporozy | badania profilaktyczne z zakresu osteoporozy | 1 mies. (kwiecień) | osoby w wieku powyżej 50 lat, z grupy ryzyka | 100 osób | programy zdrowotne | badania densytometryczne metoda DXA w odcinku lędźwiowym kregosłupa lub kości udowej | 100 | informacje medialne promujace akcję | 5 | bd |
| | | | | | | | programy zdrowotne | konsultacja lekarska | 100 | informacje medialne promujace akcję | 5 | bd |
| | 4. | Opieka pielęgniarki oraz zakup leków dla społeczności romskiej | Opieka pielęgniarska oraz zakup leków dla społeczności romskiej | zadanie stałe -cały rok | rodziny romskie zamieszkałe na terenie Nowego Sącza | 750 | programy zdrowotne | opieka pielęgniarki, | bd | edukacja społecznosci romskiej dot. zdrowego stylu życia | bd | bd |
| | | | | | | | leki | zakup leków i innych środków | 115 | edukacja społeczności romskiej dot. zdrowego stylu życia | bd | bd |
| | 5. | Kompleksowa rehabilitacja kobiet po operacji raka piersi | rehabilitacja kobiet po operacji raka piersi przywracajaca sprawność ruchową | 12 miesiecy | kobiety-mieszkanki Nowego Sącza po operacji raka piersi | 75 osób | rehabilitacja lecznicza | masaż limfatyczny, | 480 | informacje medialne promujące akcję | bd | bd |
| | | | | | | | rehabilitacja lecznicza | gimnastyka rehabilitacyjna | 480 | informacje medialne promujące akcję | bd | bd |
| | 6. | Program profilaktyki | Wczesne wykrycie | 2 m-ce | kobiety-mieszkanki | 50 osób | programy zdrowotne | badania profilaktyczne-mammografia | 50 | informacje medialne promujące akcję | bd | bd |

| | | | | | | | | | | | | |
|---|---|---|---|---|---|---|---|---|---|---|---|---|
| | | | | | lat, oraz powyżej 69 lat | | programy zdrowotne | konsultacje lekarskie | 50 | informacje medialne promujące akcję | bd | bd |
| | 7. | Program profilaktyki chorób układu krążenia | Wczesne wykrycie chorób układu krążenia | 2 m-ce listopad grudzień | Mieszkańcy Nowego Sącza po 50 roku życia | 300 osób | programy zdrowotne | Badania analityczne | 300 | informacje medialne promujące akcję | 5 | bd |
| | | | | | | | | Konsultacja kardiologiczna | 10 | | | |
| | | | | | | | | Badanie ekg | 10 | | | |
| | 1 | Profilaktyka chorób oczu | Wczesne wykrywanie jaskry | 2 m-ce wrzesień październik | Mieszkańcy Nowego Sącza w wieku 45-60 lat | 150 osób | programy zdrowotne | Badanie ciśnienia śródgałkowego | 150 | informacje medialne promujące akcję | 5 | bd |
| | | | | | | | | Badanie dna oka | | | | |
| | | | | | | | | Badanie pola widzenia | | | | |

*Źródło: Wydział Zdrowia i Opieki Społecznej*

Na podstawie art. 33 ust. 3 ustawy z dnia 8 marca 1990 roku o samorządzie gminnym (tj. Dz. U. z 2001 r., Nr 142, poz. 1591 z późn. zm.), art. 5 i art. 13 ust. 1 ustawy z dnia 24 kwietnia 2003 roku o działalności pożytku publicznego i o wolontariacie (Dz. U. z 2003 r. Nr 96, poz. 873 z późn. zm.), uchwały Nr LV/588/2009 Rady Miasta Nowego Sącza z dnia 24 listopada 2009 r. w sprawie programu współpracy miasta Nowego Sącza z organizacjami pozarządowymi oraz innymi podmiotami prowadzącymi działalność pożytku publicznego na rok 2010, oraz § 3 ust 2 Regulaminu zlecania zadań publicznych przyjętego zarządzeniem Nr 437/2009 Prezydenta Miasta Nowego Sącza z dnia 3 grudnia 2009 r., ogłoszono otwarty konkurs ofert na zlecanie zadań publicznych na rok 2010.

W obszarze „Ochrona Zdrowia" przewidziano realizację następujących zadań:
1. Prowadzenie rehabilitacji osób niepełnosprawnych.
2. Prowadzenie grupowych i indywidualnych zajęć, które mają na celu nabywanie, rozwijanie i podtrzymywanie umiejętności niezbędnych do samodzielnego funkcjonowania osób niepełnosprawnych oraz rozwijają umiejętności sprawnego komunikowania się z otoczeniem osób z uszkodzeniem, słuchu, mowy, z autyzmem i z niepełnosprawnością intelektualną.
3. Świadczenia opieki paliatywnej oraz pomoc medyczna dla bezdomnych i ubogich.
4. Propagowanie idei honorowego krwiodawstwa.
5. Wspieranie wszelkich inicjatyw w zakresie poprawy zdrowia publicznego, kształtowania właściwych postaw i zachowań prozdrowotnych poprzez prowadzenie działalności edukacyjnej i organizowanie badań profilaktycznych.
6. Organizowanie wypoczynku dla dzieci niepełnosprawnych.

Na realizację ww. zadań zostały złożone **30** oferty, dotację otrzymało **25** zadań. Przyznano dotację w łącznej wysokości **175 000,00 zł**. Nazwy zleconych zadań, oraz kwoty przyznanych dotacji przedstawia poniższa tabelka.

**Tabela II-5.8.2. Zadania zlecone i kwoty dotacji**

| Lp. | Nazwa zadania zleconego w obszarze „Ochrona Zdrowia” | Kwota dotacji (PLN) |
|---|---|---|
| ✓ | SERCE W DOBREJ FORMIE | 7 000,00 |
| ✓ | Rehabilitacja grupowa krótkoterminowa dla grupy osób niewidomych i słabowidzących | 7 000,00 |
| ✓ | Prowadzenie aktywnej rehabilitacji osób starszych, niepełnosprawnych i chorych poprzez prowadzenie grupowych i indywidualnych zajęć ruchowych | 2 000,00 |
| ✓ | Zabiegi rehabilitacyjne dla członków Spokojnego Jutra - osób niepełnosprawnych z terenu miasta Nowego Sącza | 5 000,00 |
| ✓ | Opieka i rehabilitacja dla osób niepełnosprawnych ze szczególnym uwzględnieniem dzieci i młodzieży niepełnosprawnej | 58 000,00 |
| ✓ | Rehabilitacja kobiet po amputacji piersi (indywidualna i grupowa) - zmniejszenie skutków niepełnosprawności | 9 000,00 |
| ✓ | Prowadzenie grupowych i indywidualnych zajęć, które mają na celu nabywanie, rozwijanie i podtrzymywanie umiejętności niezbędnych do samodzielnego funkcjonowania osób niepełnosprawnych oraz rozwijają umiejętności sprawnego komunikowania się z otoczeniem osób z uszkodzeniem słuchu i mowy | 7 000,00 |
| ✓ | Prowadzenie Teatrzyku Muzycznego MAJA - wspierającego wszechstronny rozwój dzieci z głębszą niepełnosprawnoscią intelektualną | 1 000,00 |
| ✓ | Prowadzenie zajęć grupowych o charakterze rehabilitacyjnym w postaci zajęć na basenie krytym oraz zajęć o charakterze rehabilitacji ruchowej na świeżym powietrzu w okresie wielomiesięcznym z dostosowaniem do warunków atmosferycznych, a także typu halowego wewnątrz budynku (zajęcia sportowe) | 2 000,00 |
| ✓ | Działalność ambulatoryjna w zakresie podstawowej opieki zdrowotnej | 8 000,00 |
| ✓ | Domowa opieka hospicyjna czyli udzielanie osobom ciężko chorym nowotworowo w ostatnim okresie życia opieki medycznej, psychicznej, społecznej i duchowej | 11 000,00 |
| ✓ | Propagowanie idei honorowego krwiodawstwa ( 2 zadania) | 6 000,00 |
| ✓ | Prowadzenie Punktu Konsultacyjnego dla dzieci z autyzmem | 9 000,00 |
| ✓ | Edukacja prozdrowotna seniorów miasta Nowego Sącza (I edycja - 4 spotkania edukacyjne) | 1 000,00 |
| ✓ | Działania i akcje prewencyjne z zakresu ochrony i promocji zdrowia - Profilaktyka w chorobach tarczycy - wczesne rozpoznanie choroby gwarancją skutecznego leczenia | 3 000,00 |

| | | |
|---|---|---|
| | | |
| ✓ | Szkoła dla chorych na astmę - Filia w Nowym Sączu - 2010 rok - Kursy JAK ŻYĆ Z ASTMĄ | 2 000,00 |
| ✓ | Prowadzenie akcji profilaktycznych, edukacja diabetologiczna oraz opieka nad osobami chorymi na cukrzycę | 8 000,00 |
| ✓ | Szczęśliwe dzieciństwo mimo cukrzycy | 3 000,00 |
| ✓ | MIASTO ZDROWIA | 7 000,00 |
| ✓ | DBAM O SWOJE ZDROWIE - program prozdrowotny w Sądeckim Uniwersytecie Trzeciego Wieku w Nowym Sączu | 4 000,00 |
| ✓ | Podejmowanie działań i akcji prewencyjnych w zakresie ochrony i promocji zdrowia w tym organizacja szkoleń i badań profilaktycznych | 7 000,00 |
| ✓ | Badania profilaktyczne prostaty | 3 000,00 |
| ✓ | Wypoczynek dzieci - wyjazd integracyjny grupy 50 dzieci niepełnosprawnych do Parku Rozrywki RABKOLAND w Rabce | 1 000,00 |
| ✓ | Zorganizowanie wypoczynku połączonego z wycieczką krajoznawczą i zdrowotnymi zmianami klimatycznymi - pobyt nad morzem | 4 000,00 |

*Źródło: Wydział Zdrowia i Opieki Społecznej*

Na podstawie art. 33 ust. 3 ustawy z dnia 8 marca 1990 roku o samorządzie gminnym (tj. Dz. U. z 2001 r., Nr 142, poz. 1591 z późn. zm.), art. 13 ust. 1 ustawy z dnia 24 kwietnia 2003 roku o działalności pożytku publicznego i o wolontariacie (Dz. U. z 2010 r. Nr 234, poz. 1536 j.t.), uchwały Nr LXXVII/751/2010 Rady Miasta Nowego Sącza z dnia 9 listopada 2010 r. w sprawie programu współpracy miasta Nowego Sącza z organizacjami pozarządowymi oraz innymi podmiotami prowadzącymi działalność pożytku publicznego na rok 2011, oraz § 3 ust 2 Regulaminu zlecania zadań publicznych przyjętego zarządzeniem Nr 34/2010/VI Prezydenta Miasta Nowego Sącza z dnia 21 grudnia 2010 r., ogłoszono otwarty konkurs ofert na zlecanie zadań publicznych na rok 2011.

W obszarze „Ochrona Zdrowia" przewidziano realizację następujących zadań:

*a)* Prowadzenie rehabilitacji osób niepełnosprawnych.
*b)* Prowadzenie grupowych i indywidualnych zajęć, które mają na celu nabywanie, rozwijanie i podtrzymywanie umiejętności niezbędnych do samodzielnego funkcjonowania osób niepełnosprawnych oraz rozwijają umiejętności sprawnego komunikowania się z otoczeniem osób z uszkodzeniem, słuchu, mowy, z autyzmem i z niepełnosprawnością intelektualną.
*c)* Świadczenia opieki paliatywnej oraz pomoc medyczna dla bezdomnych i ubogich.
*d)* Propagowania idei honorowego krwiodawstwa.
*e)* Wspierania wszelkich inicjatyw w zakresie poprawy zdrowia publicznego, kształtowania właściwych postaw i zachowań prozdrowotnych poprzez prowadzenie działalności edukacyjnej i organizowania badań profilaktycznych.
*f)* Organizowania wypoczynku dla dzieci niepełnosprawnych.

Na realizację ww. zadań zostało złożonych **26** ofert. **20** zadań dostało dotację w łącznej wysokości **180 000,00 zł**. Nazwy zleconych zadań, oraz kwoty przyznanych dotacji przedstawia poniższa tabelka.

**Tabela II-5.8.3. Zadania zlecone i kwoty dotacji**

| Lp. | Nazwa zadania zleconego w obszarze „Ochrona Zdrowia” | Kwota dotacji (PLN) |
|---|---|---|
| | Prowadzenie punktu konsultacyjnego dla dzieci z autyzmem | 10 000,00 |
| | Domowa opieka hospicyjna na terenie Miasta Nowego Sącza | 11 000,00 |
| | Rejonowe Mistrzostwa Pierwszej Pomocy | 1 000,00 |
| | Propagowanie idei honorowego krwiodawstwa i krwiolecznictwa | 3 000,00 |
| | Prowadzenie akcji profilaktycznych wczesnego wykrywania cukrzycy, edukacja diabetologiczna oraz opieka nad osobami chorymi na cukrzycę oraz ich rodzinami | 7 000,00 |
| | Działalność ambulatoryjna w zakresie podstawowej opieki zdrowotnej | 9 000,00 |
| | Zabiegi rehabilitacyjne | 6 000,00 |
| | Działania i akcje prewencyjne z zakresu ochrony i promocji zdrowia Profilaktyka w chorobach tarczycy – wczesne rozpoznanie choroby gwarancją sukcesu | 5 000,00 |
| | Serce w dobrej formie | 8 000,00 |
| | Grupowe i indywidualne zajęcia ruchowe | 3 000,00 |
| | Propagowanie idei honorowego krwiodawstwa | 5 000,00 |
| | Opieka i rehabilitacja dla osób niepełnosprawnych ze szczególnym uwzględnieniem dzieci i młodzieży niepełnosprawnej | 60 000,00 |
| | Rehabilitacja kobiet po amputacji piersi (indywidualna i grupowa) – zmniejszenie skutków niepełnosprawności | 10 000,00 |
| | Prowadzenie zajęć grupowych o charakterze rehabilitacyjnym… | 2 000,00 |
| | Organizowanie wypoczynku dla dzieci niepełnosprawnych | 10 000,00 |
| | Prowadzenie grupowych i indywidualnych zajęć, które mają na celu nabywanie, rozwijanie i podtrzymywanie umiejętności niezbędnych do samodzielnego funkcjonowania osób niepełnosprawnych oraz rozwijają umiejętności sprawnego komunikowania się z otoczeniem osób z uszkodzeniem słuchu | 6 000,00 |
| | Rehabilitacja grupowa krótkoterminowa i aktywizacja dla grupy 50 osób niewidomych i słabowidzących | 7 000,00 |

| | | |
|---|---|---|
| | Słodkie dzieci są wśród nas | 4 000,00 |
| | Podejmowanie działań i akcji prewencyjnych w zakresie ochrony i promocji zdrowia, w tym organizacja szkoleń i badań profilaktycznych. Udział w szkoleniach i konferencjach krajowych i międzynarodowych. | 8 000,00 |
| | Badania profilaktyczne prostaty | 5 000,00 |

*Źródło: Wydział Zdrowia i Opieki Społecznej*

Kwota przyznanych dotacji na realizację zadań w obszarze „Ochrona zdrowia" w roku 2011 była wyższa od tej z 2010 r. o **2,86 %.** Kwoty przyznanych dotacji w obszarze „Ochrona zdrowia" w latach 2007-2011 obrazuje poniższy wykres.

**Wykres II-5.8**




*Źródło: Wydział Zdrowia i Opieki Społecznej*

**II-5.9. Realizacja zadań publicznych dotyczących przeciwdziałania zjawisku narkomanii oraz rozwiązywaniu problemów alkoholowych.**

Na przeciwdziałanie zjawisku narkomanii oraz rozwiązywaniu problemów alkoholowych przeznaczono **31,84%** z kwoty zakontraktowanej na realizację zadań w obszarze ochrony zdrowia na rok 2010, wynoszącej: **5 652 800,00 zł.** Kwota ta była wyższa o **12,5 %** od kwoty przeznaczonej na przeciwdziałanie zjawisku narkomanii oraz rozwiązywaniu problemów alkoholowych w roku 2009.

Z **70** ofert, które zostały złożone w konkursie na realizację zadań w obszarze „Profilaktyka i rozwiązywanie problemów alkoholowych oraz przeciwdziałanie narkomanii" na **44** zostały przyznane dotacje na łączną kwotę **305 000,00 zł.** Wykaz zadań i kwotę przyznanej dotacji przedstawia poniższa tabelka:

**Tabela II-5.10. Wykaz zadań i kwotę przyznanej dotacji**

| Lp. | Nazwa zadania zleconego w obszarze „Profilaktyka i rozwiązywanie problemów alkoholowych oraz przeciwdziałanie narkomanii" | Kwota przyznanej dotacji (zł) |
|---|---|---|
| 1) | Zimowy wypoczynek dla dzieci i młodzieży zagrożonych uzależnieniami ZIMOWISKO Z KANĄ | 5 000,00 |
| 2) | Letni wypoczynek dla dzieci i młodzieży zagrożonej uzależnieniami WAKACJE Z KANĄ | 7 000,00 |
| 3) | Organizacja wypoczynku letniego z zajęciami rekreacyjnymi dla dzieci i młodzieży zagrożonej uzależnieniami | 5 000,00 |
| 4) | Organizacja letniego wypoczynku dla dzieci i młodzieży zagrożonej uzależnieniami | 2 200,00 |
| 5) | BEZPIECZNA ZIMA W MIEŚCIE | 3 000,00 |
| 6) | BAŚNIOWE LATO | 4 000,00 |
| 7) | Pożyteczne wakacje | 7 000,00 |
| 8) | Organizowanie czasu wolnego dla dzieci ze świetlicy środowiskowej poprzez zorganizowanie kolonii letniej, oraz wycieczek krajoznawczych, zawodów sportowych, gry, zabawy, konkursy | 4 000,00 |
| 9) | Wypoczynek zimowy | 4 000,00 |
| 10) | Wypoczynek letni | 16 000,00 |
| 11) | V Letnie warsztaty artystyczne dla dzieci i młodzieży z rodzin patologicznych - teatry muzyczne, plastyczne | 7 000,00 |
| 12) | WAKACJE NA PLUS - kolonia profilaktyczna | 8 000,00 |
| 13) | Kampania Społeczna Trzeźwa Małopolska NO PROMIL- NO PROBLEM | 4 000,00 |
| 14) | Program Profilaktyczno-Edukacyjny Dla Osób Zagrożonych Narkomanią, Eksperymentujących i Uzależnionych od Narkotyków | 15 000,00 |

| | | | |
|---|---|---|---|
| | | oraz Ich Rodzin TOKSYCZNA MODA | |
| | 15) | Publikacja wydawnictwa profilaktycznego o tematyce uzależnień | 15 000,00 |
| | 16) | OBLICZA AGRESJI I PRZEMOCY - przyczyny, skutki, zapobieganie, interwencja. Program edukacyjno-profilaktyczny dla psychologów i pedagogów szkolnych oraz psychologów z poradni psychologiczno-pedagogicznych | 5 000,00 |
| | 17) | Przemoc, papierosy, alkohol, narkotyki i in. -występowanie zagrożeń młodzieży ponadgimnazjalnej Nowego Sącza - diagnoza lokalnych problemów związanych z uzależnieniami | 7 000,00 |
| | 18) | Dożywianie rodzin wielodzietnych, patologicznych, ubogich i uzależnionych | 10 000,00 |
| | 19) | Oaza turystyczno-wypoczynkowa dla dzieci i młodzieży z rodzin patologicznych i wielodzietnych | 5 000,00 |
| | 20) | Organizacja warsztatów szkoleniowych pt. UZALEŻIENIE I PRZEMOC – KOMUNIKACJA I INTERWENCJA dot. profilaktyki i terapii uzależnień i współuzależnień przeznaczonych dla pracowników Poradni Specjalistycznej ARKA w Nowym Sączu | 3 500,00 |
| | 21) | Warsztaty terapeutyczno-psychologiczne połączone z nauką grafiki komputerowej pn. KREATYWNY E-GRAFIK | 3 000,00 |
| | 22) | Świetlica środowiskowa | 8 000,00 |
| | 23) | Świetlica socjoterapeutyczna dla dzieci i młodzieży z rodzin patologicznych | 8 000,00 |
| | 24) | Organizacja i prowadzenie Parafialnej Świetlicy Środowiskowej | 8 000,00 |
| | 25) | Prowadzenie Świetlicy Środowiskowej - nauka, opieka i wychowanie dzieci i młodzieży | 8 000,00 |
| | 26) | Prowadzenie świetlicy środowiskowe TPD MARZENIE | 10 000,00 |
| | 27) | Zdrowy tryb spędzania wolnego czasu, przeciwdziałanie alkoholowi, nikotynie i narkotykom | 4 000,00 |
| | 28) | Organizacja rodzinnego festynu integracyjnego dla mieszkańców Nowego Sącza | 15 000,00 |
| | 29) | Nocny Bieg Mikołajkowy ph. ZAKOCHANI W SZAREJ LILIJCE | 2 000,00 |
| | 30) | POWOŁANI DO RADOŚCI - impreza profilaktyczna o charakterze pieszego rajdu turystycznego szlakami Beskidu Sądeckiego | 4 000,00 |
| | 31) | Konkurs Międzyszkolny JAK ROZWIĄZYWAĆ SPORY BEZ PRZEMOCY | 10 000,00 |

| | | |
|---|---|---|
| 32) | Organizacja Dnia Dziecka | 1 000,00 |
| 33) | Kulig rodzinny integracyjny | 1 000,00 |
| 34) | Spotkanie Andrzejkowe dla seniorów | 1 000,00 |
| 35) | Prowadzenie świetlicy środowiskowej dla dzieci zagrożonych patologiami społecznymi - zagospodarowanie wolnego czasu poprzez organizowanie wycieczek krajoznawczych, zawodów sportowych, konkursów, pomoc w odrabianiu lekcji | 7 000,00 |
| 36) | VIII Turniej Rodzin | 5 000,00 |
| 37) | VI Festiwal MŁODZI I WESELI | 3 000,00 |
| 38) | Organizacja balu karnawałowego dla dzieci RADOŚĆ WASZA - RADOŚĆ NASZA | 2 800,00 |
| 39) | Wieczorek andrzejkowy i spotkanie opłatkowe dla osób samotnych, chorych i niepełnosprawnych | 5 000,00 |
| 40) | Podejmowanie działań pomocowych, akcji, konkursów i imprez okolicznościowych mających na celu ograniczenie zjawisk patologicznych | 2 500,00 |
| 41) | Podejmowanie działań pomocowych, akcji, konkursów i imprez okolicznościowych mających na celu ograniczenie zjawisk patologicznych | 4 000,00 |
| 42) | Festyn Rodzinny SURSUM CORDA - dla dzieci i rodziny | 20 000,00 |
| 43) | Zatrudnianie osób bezrobotnych na czas określony w ramach zatrudnienia socjalnego w Centrum Integracji Społecznej STOPIL | 30 000,00 |
| 44) | WOLONTARIAT - pomagam bo lubię | 6 000,00 |

*Źródło: Wydział Zdrowia i Opieki Społecznej*

Na podstawie art. 33 ust. 3 ustawy z dnia 8 marca 1990 roku o samorządzie gminnym (t.j. Dz. U. z 2001 r., Nr 142, poz. 1591 z późn. zm.), art. 13 ust. 1 ustawy z dnia 24 kwietnia 2003 roku o działalności pożytku publicznego i o wolontariacie (t.j. Dz. U. z 2010 r. Nr 234, poz. 1536), uchwały Nr LXXVII/751/2010 Rady Miasta Nowego Sącza z dnia 9 listopada 2010 r. w sprawie programu współpracy miasta Nowego Sącza z organizacjami pozarządowymi oraz innymi podmiotami prowadzącymi działalność pożytku publicznego na rok 2011, oraz § 3 ust 2 Regulaminu zlecania zadań publicznych przyjętego zarządzeniem Nr 34/2010/VI Prezydenta Miasta Nowego Sącza z dnia 21 grudnia 2010 r. ogłoszono otwarty konkurs ofert na zlecanie zadań publicznych na rok 2011.
W obszarze „Profilaktyka i rozwiązywanie problemów alkoholowych oraz przeciwdziałanie narkomanii" przewidziano realizację następujących zadań:
1) Organizowanie letniego i zimowego wypoczynku dla dzieci i młodzieży zagrożonej uzależnieniami.
2) Prowadzenie zajęć terapii indywidualnej i grupowej dla osób uzależnionych.

3) Edukację publiczną o tematyce uzależnień i przemocy, realizację programów edukacyjno – terapeutycznych.
4) Udzielanie pomocy rodzinom, w których występują problemy alkoholowe oraz ofiarom przestępstw będących następstwem nadużywania alkoholu.
5) Prowadzenie zajęć warsztatowych oraz rekreacyjno–sportowych dla dzieci i młodzieży ze środowisk zagrożonych uzależnieniami.
6) Organizację zajęć terapeutycznych i profilaktycznych w świetlicach socjoterapeutycznych i środowiskowych.
7) Podejmowanie działań pomocowych, akcji, konkursów i imprez okolicznościowych mających na celu ograniczenie zjawisk patologicznych.
8) Pobudzanie aktywności społecznej i zawodowej osób wykluczonych społecznie poprzez wspieranie zatrudnienia socjalnego.
9) Prowadzenie programów profilaktycznych w oparciu o wolontariat.

W otwartym konkursie ofert zostało złożonych 45 ofert. Na realizację **33** zadań przeznaczono kwotę: **300 000** złotych.

**Tabela II-5.11. Wykaz zadań i kwotę przyznanej dotacji**

| Lp. | Nazwa zadania zleconego w obszarze „Profilaktyka i rozwiązywanie problemów alkoholowych oraz przeciwdziałanie narkomanii” | Kwota przyznanej dotacji (zł) |
|---|---|---|
| * | Program profilaktyczno-edukacyjny dla osób zagrożonych narkomanią, eksperymentujących i uzależnionych od substancji psychoaktywnych oraz ich rodzin "Toksyczna moda" | 20 000,00 |
| * | Prowadzenie świetlicy środowiskowej -nauka, opieka i wychowanie dzieci i młodzieży | 10 000,00 |
| * | Wypoczynek dla dzieci i młodzieży zagrożonych uzależnieniami | 10 000,00 |
| * | Udzielanie pomocy rodzinom w których występują problemy alkoholowe, rodzinom wielodzietnym, bezdomnym, patologicznym. Formacja duchowa, aktywizacja w życiu społecznym i profilaktyka uzależnień. | 16 000,00 |
| * | Organizacja letniego wypoczynku dla dzieci i młodzieży zagrożonej uzależnieniami | 3 000,00 |
| * | Organizacja Dnia Dziecka | 1 000,00 |
| * | Baśniowe lato | 5 000,00 |
| * | Zatrudnienie osób bezrobotnych na czas określony w ramach zatrudnienia socjalnego w Centrum Integracji Społecznej STOPIL | 30 000,00 |
| * | Organizacja Rodzinnego Festynu Integracyjnego dla mieszkańców Nowego Sącza | 20 000,00 |
| * | Świetlica socjoterapeutyczna dla dzieci i młodzieży z rodzin patologicznych | 10 000,00 |
| * | Festiwal Gier TEMBAKAN 2011 | 5 000,00 |
| * | III Zlot Zabytkowych Pojazdów - JEŻDŻĘ NIE PIJĘ! | 6 000,00 |

| | | |
|---|---|---|
| * | Prowadzenie świetlicy środowiskowej MAŁGORZATKA dla dzieci ubogich, zagrożonych patologią społeczną | 10 000,00 |
| * | Kolonia letnia dla dzieci ze świetlicy środowiskowej "Małgorzatka" | 5 000,00 |
| * | IX Festiwal MŁODZI GNIEWNI I WESELI | 4 000,00 |
| * | IX Turniej Rodzin | 5 500,00 |
| * | Zdrowy tryb spędzania wolnego czasu, przeciwdziałanie alkoholowi, nikotynie i narkotykom | 4 000,00 |
| * | VI Letnie warsztaty artystyczne dla dzieci i młodzieży z rodzin patologicznych - teatry muzyczne, plastyczne | 8 000,00 |
| * | Prowadzenie zajęć rekreacyjno-sportowych dla dzieci i młodzieży ze środowisk zagrożonych uzależnieniami "STAWIAM NA SPORT" | 3 000,00 |
| * | Najpiękniejszy Dzień Lata | 15 000,00 |
| * | Prowadzenie zajęć warsztatowych oraz rekreacyjno-sportowych dla dzieci i młodzieży ze środowisk zagrożonych uzależnieniami | 3 000,00 |
| * | Wyjazd rekreacyjno-wypoczynkowy dla dzieci i młodzieży | 7 000,00 |
| * | Prowadzenie świetlicy środowiskowej TPD MARZENIE | 14 000,00 |
| * | Pożyteczne wakacje | 10 000,00 |
| * | Konkurs Bezpieczny peryskop Nowego Sącza | 6 000,00 |
| * | Mediacje w zakresie uzależnień i współuzależnień w związkach małżeńskich i rodzinnych | 4 500,00 |
| * | Profilaktyka przez edukację | 10 000,00 |
| * | Podejmowanie działań pomocowych, akcji, konkursów i imprez okolicznościowych mających na celu organiczenie zjawisk patologicznych | 3 500,00 |
| * | Wolontariat - pomagam, bo lubię | 12 000,00 |

| | | |
|---|---|---|
| * | Wakacje na plus – kolonia profilaktyczna | 14 000,00 |
| * | Bezpieczne wakacje - festyn rodzinny | 14 000,00 |
| * | Zagrożenia młodzieży gimnazjalnej Nowego Sącza - przemoc, papierosy, alkohol, narkotyki, internet i in. | 7 000,00 |
| * | Obóz sportowy dla dzieci i młodzieży zagrożonej uzależnieniami "Sportowe SUPER-WAKACJE" | 4 500,00 |

Kwoty przyznanych dotacji w obszarze „Profilaktyka i rozwiązywanie problemów alkoholowych oraz przeciwdziałanie narkomanii" w latach 2006-2010 obrazuje poniższy wykres.

**Wykres II-5.3.1.**

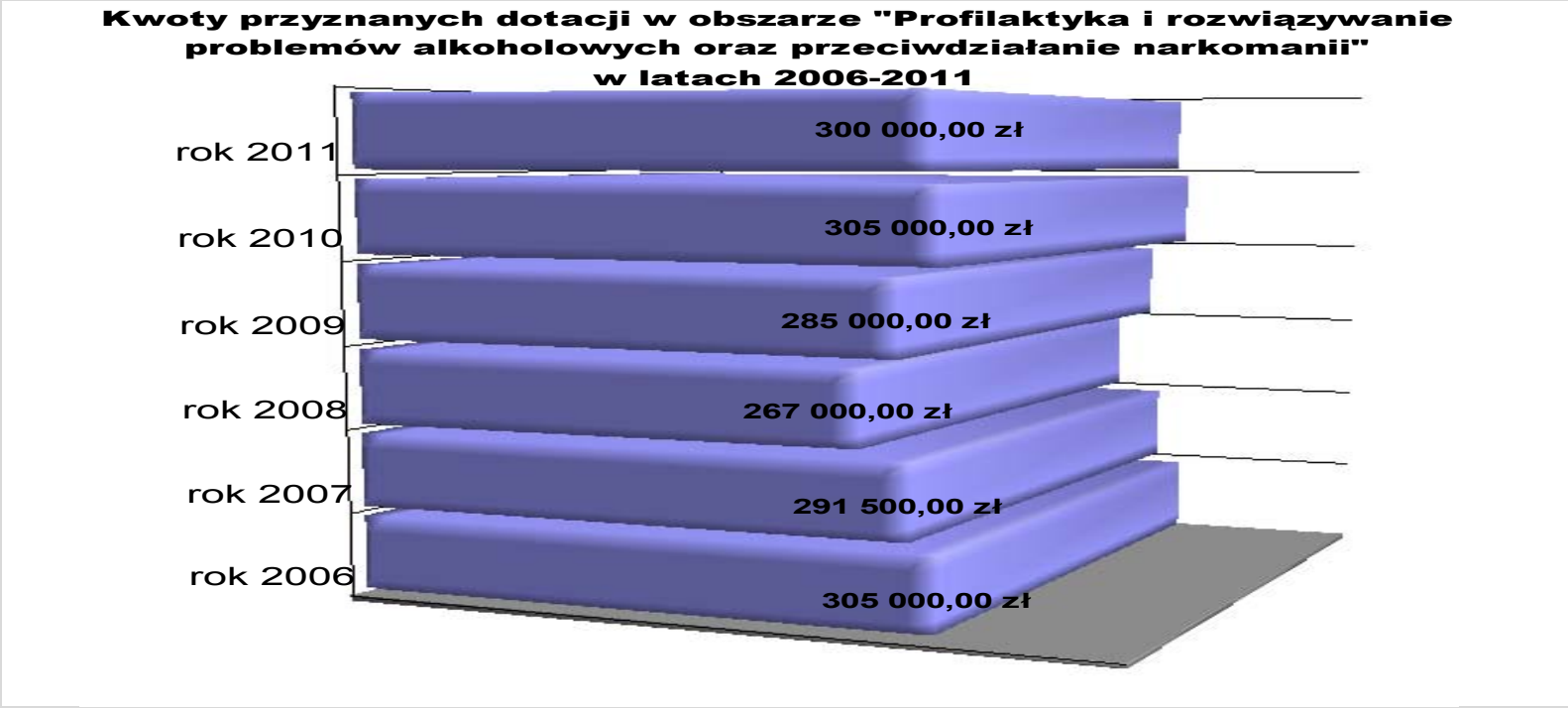


*Źródło: Wydział Zdrowia i Opieki Społecznej*

**II-5.3.1. Wykonanie Gminnego Programu Przeciwdziałania Narkomanii**

Z badań wybranych grup społecznych Miasta Nowy Sącz w 2009 r. przygotowany przez Biuro Badań Społecznych Obserwator wynika, że co trzeci badany reprezentant nowosądeckiej młodzieży w wieku od 15 do 25 lat sięgał do narkotyków. Najczęściej były to osoby młode w wieku **od 15 do 17 lat** oraz **studenci**. Najpopularniejsze środki odurzające wśród badanej młodzieży- to marihuana oraz środki przeciwbólowe. Dane te świadczą o istotnym znaczeniu działań prewencyjnych podejmowanych w ramach Gminnego Programu Przeciwdziałania Narkomanii dla Miasta Nowego Sącza.
W 2010 r. osoby uzależnione bądź zagrożone uzależnieniem od narkotyków miały możliwość uzyskania pomocy w następujących instytucjach:
Małopolski Ośrodek Profilaktyki i Terapii Uzależnień (MOPiTU).
Sądecki Ośrodek Interwencji Kryzysowej (SOIK).
Poradnia Profilaktyki i Terapii Uzależnień „Monar".
Miejski Ośrodek Pomocy Społecznej (MOPS).

Z informacji uzyskanych z MOPiTU wynika, że w 2010 r. w Ośrodku pomoc znalazło **40** osób dorosłych uzależnionych od narkotyków oraz **23** osoby młodociane oraz **27** osób przejawiających zaburzenia zachowania i emocji w związku z używaniem substancji psychoaktywnych bez uzależnienia. Ponadto Ośrodek ten udzielił pomocy – poprzez grupy wsparcia i inne formy dla 20 osób, które zetknęły się ze środkami odurzającymi oraz dla **56** osób (rodziców) stanowiących wsparcie społeczne dla pacjentów młodocianych uzależnionych od substancji psychoaktywnych.

**W ramach programu przeciwdziałania narkomanii w roku 2010 zrealizowano następujące projekty:**

- o „Profilaktyka i edukacja skierowana do środowiska studenckiego" - w ramach w/w projektu zrealizowano warsztaty dla studentów, kształtujące umiejętności interpersonalne redukujące stres; w warsztatach wzięło udział **134** studentów, łączny czas pracy warsztatowej wyniósł 6 godzin; zajęcia prowadzili pracownicy Małopolskiego Ośrodka Profilaktyki i Terapii Uzależnień (MOPiTU) w Nowym Sączu - certyfikowani specjaliści psychoterapii uzależnień.
- o „Pilnuj drinka"- udział Miasta w akcji Krajowego Biura ds. Przeciwdziałania Narkomanii, której celem było modelowanie postawy bezpiecznej zabawy wśród młodych ludzi oraz dostarczenie informacji na temat groźnych substancji, które w procederze przestępczym dodawane są do drinków i napojów; akcja na poziomie lokalnym polegała na dystrybucji materiałów edukacyjnych w formie plakatów do lokali gastronomicznych a także uczelni wyższych Nowego Sącza WSB-NLU oraz PWSZ.
- o „Brałeś-nie jedź- po narkotykach rozum wysiada" – udział Miasta w kampanii Krajowego Biura ds. Przeciwdziałania Narkomanii, której celem było uświadomienie młodzieży, że prowadzenie samochodu pod wpływem narkotyków może skończyć się tragicznie.
- o Udział Miasta **w kampanii STOP 18-** celem kampanii było ograniczenie dostępności wyrobów tytoniowych. W kampanii czynnie wzięli udział uczniowie Gimnazjum nr 3 oraz Komenda Straży Miejskiej w Nowym Sączu.

Spektakl profilaktyczny pt.„Kopciuch" zrealizowany na zlecenie Urzędu Miasta Nowego Sącza przez Stowarzyszenie Animatorów Kultury.

- o „Prze-Moc Miasta "-w ramach kampanii ukazało się **10** dodatków prasowych w łącznym nakładzie **150 000 egz**., każdy poświęcony tematyce profilaktyki uzależnień, w tym od narkotyków; dodatkowo kampania obejmowała administrowanie strony internetowej dotyczącej tematyki uzależnień od narkotyków, możliwości pomocy terapeutycznej, a także profilaktyki.
- o „Dopalacze mogą cię wypalić" kampania zrealizowana przez Eksperta Wojewódzkiego ds. informacji o narkotykach i narkomanii Województwa Małopolskiego. W ramach kampanii podjęto działania edukacyjne skierowane do pedagogów sądeckich szkół- seminarium szkoleniowe.
- o Zajęcia profilaktyczne realizowane przez Sądecki Ośrodek Interwencji Kryzysowej poświęcone problematyce narkomanii, pt.. „Narkotyki-konsekwencje wynikające z ich stosowania", „Narkotykom mówimy stop",„Narkomania choroba XXI wieku" oraz 'Substancje uzależniające"; łącznie zrealizowano **15** spotkań

w szkołach podstawowo-gimnazjalnych (8 spotkań), gimnazjalnych (4 spotkania), ponadgimnazjalnych (3 spotkania).

o Program profilaktyki uzależnień od narkomanii realizowany przez Poradnię MONAR. Zajęcia profilaktyczne w szkołach podstawowych, gimnazjalnych, ponadgimnazjalnych, świetlica romska, Zespół Placówek Opiekuńczo-Wychowawczych (łącznie dla około 4500 odbiorców).

o Realizacja warsztatów dotyczących asertywnego odmawiania w sytuacji presji dotyczącej używania środków psychoaktywnych w „Elementy asertywności-warsztaty profilaktyczne", realizowane w Zespole Szkół nr 4 w wymiarze 10 godzin.

o Programy profilaktyczne z zakresu przeciwdziałania narkomanii „Arion" dla uczniów, rodziców, nauczycieli realizowane w szkołach: Gimnazjum nr 1, Gimnazjum nr 3 i Gimnazjum nr 6.

**Poszerzenie oferty spędzenia wolnego czasu dla dzieci i młodzieży**

1. Organizacja akcji wypoczynku zimowego i letniego dla dzieci i młodzieży tj. Bezpieczne Ferie i Bezpieczne Wakacje. W obydwu przedsięwzięciach wzięło udział kilka tysięcy dzieci. Akcje te realizują cele profilaktyczne zawarte zarówno w Gminnym Programie Przeciwdziałania Narkomanii dla Miasta Nowego Sącza jak i w Gminnym Programie Profilaktyki i Rozwiązywania Problemów Alkoholowych finansowane były w ramach środków przeznaczonych na realizację GPPiRPA.
2. Promocja wolontariatu i poszerzenie oferty współpracy dla wolontariuszy poprzez wspieranie grup młodzieżowych liderów środowiskowych, w tym również obozu szkoleniowo terapeutycznego dla młodzieżowych liderów promocji zdrowia.
3. Wsparcie idei wolontariatu w tym Młodzieżowego Centrum Wolontariatu oraz programu realizowanego przez Stowarzyszenie „Sursum Corda" - Starszy Brat Starsza Siostra.
4. Przegląd Małych Form Teatralnych pt. „Przebudzenie"- coroczna impreza organizowana przez SOIK skierowana do młodzieży gimnazjalnej z województwa małopolskiego. Forma profilaktyki ukierunkowana na ukazanie współczesnych problemów społecznych.

**Wzmocnienie więzi rodzinnych**

- Organizowane warsztaty programu „Szkoła dla rodziców" w Poradni Pedagogiczno-Psychologicznej oraz udzielanie rodzinom, w których występują problemy narkomanii, pomocy psychospołeczne i prawnej.
- Udzielanie pomocy osobom uzależnionym od narkotyków i ich rodzinom w ramach działalności Sądeckiego Ośrodka Interwencji Kryzysowej:

Pomoc psychologiczna;

Pomoc prawna;

Pomoc socjoterapeutyczna;

Pomoc pedagogiczna;

Terapia indywidualna i grupowa dla ofiar przemocy;

Prowadzenie grup wsparcia dla rodzin osób uzależnionych;

Grupa wsparcia dla rodziców dzieci sprawiających trudności wychowawcze;

Grupa wsparcia dla młodzieży z problemami emocjonalnymi.

**Zwiększanie dostępności pomocy terapeutycznej i rehabilitacyjnej dla osób uzależnionych i osób zagrożonych uzależnieniem od narkomanii:**

Cel ten realizowano poprzez współpracę i wsparcie programów terapeutyczno-rehabilitacyjnych przeprowadzonych przez Poradnię Psychologii Zdrowia Dzieci i Młodzieży dla Miasta Nowego Sącza i Powiatu Nowosądeckiego przy Małopolskim Ośrodku Profilaktyki i Terapii Uzależnień. W ramach tego zadania MOPiTU – na zlecenie Urzędu Miasta przeprowadził:

- Program terapeutyczny „Jak dorastać w trzeźwości" dla młodzieży sięgającej po środki psychoaktywne, w tym rozmowy diagnostyczno-motywacyjne;
- Psychoterapia dzieci i młodzieży uzależnionej – sesje grupowe i indywidualne;
- Prowadzenie 2 maratonów terapeutycznych „Zapobieganie nawrotom";
- Program terapeutyczny dla rodziców dzieci uzależnionych od narkotyków lub zagrożonych uzależnieniem „Jak pomóc dziecku trwać w abstynencji";
- Prowadzenie warsztatów szkoleniowych dla uczniów szkół gimnazjalnych i ponadgimnazjalnych z terenu miasta Nowego Sącza – „Koleżeńska interwencja przeciw uzależnieniom".

**Osłabienie aktywności rynku narkotykowego w mieście**

W 2010 r. Komenda Miejska Policji stwierdziła **303** przestępstwa dotyczące naruszenia ustawy o przeciwdziałaniu narkomanii w tym **24** czyny popełnione były przez osoby nieletnie. Dane te obrazuje poniższa tabela.

| Tabela II-5.3.1.1. Statystyka dotycząca przestępczości narkotykowej na terenie Nowego Sącza w 2009 r. | | | | |
|---|---|---|---|---|
| **2010 rok** | **Stwierdzone przestępstwa z ustawy o przeciwdziałaniu narkomanii** | | **Podejrzani** | |
| | **ogółem** | w tym czynów nieletnich | **ogółem** | w tym nieletni |
| | **303** | **15** | **75** | **7** |

*Źródło: Komenda Miejska Policji w Nowym Sączu)*

W porównaniu do roku 2009 odnotowano spadek o 30,82% przestępstw wynikających z naruszenia ustawy o przeciwdziałaniu narkomani. Nieznacznie, bo tylko o 11,76% spadła liczba nieletnich sprawców tych przestępstw.

**II-5.3.2. Działalność Komisji Rozwiązywania Problemów Alkoholowych Miasta Nowego Sącza (KRPA)**

Komisja Rozwiązywania Problemów Alkoholowych powołana Zarządzeniem Nr 156/2003 Prezydenta Miasta Nowego Sącza z dnia 16 czerwca 2003 r. realizuje zadania nałożone ustawą z dnia 26 października 1982 r. o wychowaniu w trzeźwości i przeciwdziałaniu alkoholizmowi (Dz. U. z 2007 r. Nr 70 poz. 473 z późn. zm.). Wykaz zrealizowanych przez Komisję Rozwiązywania Problemów Alkoholowych zadań w latach 2007-2010 oraz w I półroczu 2011 r. przedstawiono w poniższej tabeli.

**Tabela II-5.3.2.1. Wykaz zrealizowanych zadań w latach 2007-2010**

| Lp | Czynności | Rok | | | | |
|---|---|---|---|---|---|---|
| | | 2007 | 2008 | 2009 | 2010 | I pół. 2011 |
| 1. | Liczba posiedzeń Komisji | 96 | 96 | 90 | 84 | 48 |
| 2. | Liczba zgłoszeń o osobach nadużywających alkohol, w tym: samodzielne, dobrowolne zgłoszenie się do Komisji | 265 | 200- | 169- | 150 | 79 |
| 3. | Liczba osób, które po interwencji Komisji i rozmowie motywującej podjęło terapię odwykową w Małopolskim Ośrodku Profilaktyki i Terapii Uzależnień w Nowym Sączu - bez konieczności kierowania spraw do Sądu Rejonowego | 46 | 66 | 49 | 63 | 48 |
| 4. | Liczba osób skierowanych na badanie do lekarza i psychologa biegłych w celu rozpoznania uzależnienia od alkoholu | 126 | 125 | 128 | 89 | 75 |
| 5. | Liczba osób skierowanych do Sądu Rejonowego Wydział III Rodzinny i Nieletnich w Nowym Sączu – w celu zastosowania obowiązku poddania się leczeniu odwykowemu. | 115 | 135 | 116 | 100 | 63 |
| 6. | Liczba wniosków dotyczących zaopiniowania miejsc na sprzedaż, względnie podawanie napojów alkoholowych. | 182 | 153 | 116 | 78 | 37 |

*Źródło: Wydział Zdrowia i Opieki Społecznej*

**Tabela II-5.3.2.2. Zbiorcze zestawienie ilości zgłoszeń dotyczących osób z problemem alkoholowym ze względu na źródło zgłoszenia**

| Lp. | Źródło zgłoszenia | Rok | | | | |
|---|---|---|---|---|---|---|
| | | 2007 | 2008 | 2009 | 2010 | I pół. 2011 |
| 1. | MOPS | **22** | **33** | **30** | **26** | **18** |
| 2. | SOIK | **4** | **3** | **1** | **2** | **0** |
| 3. | Prokuratura Rejonowa | **54** | **96** | **30** | **10** | **5** |
| 4. | Kuratorzy Sądowi | **19** | **7** | **13** | **6** | **4** |
| 5. | Policja | **20** | **9** | **45** | **67** | **32** |
| 6. | DPS | **3** | **-** | **-** | **-** | **0** |
| 7. | Indywidualne | **142** | **52** | **46** | **34** | **20** |
| 8. | Inne: | | | | | |
| | samodzielnie | **1** | **-** | **-** | **-** | **-** |
| | a. Sąd Rejonowy | **-** | **-** | **3** | **4** | **-** |
| | b. WZO | **-** | **-** | **1** | **1** | **-** |
| | **RAZEM** | **265** | **200** | **169** | **150** | **79** |

*Źródło: Wydział Zdrowia i Opieki Społecznej*

| INFRASTRUKTURA SOCJALNA | CEL OPERACYJNY II-6.1 | POMOC SPOŁECZNA<br>Zmniejszanie obszaru wykluczenia społecznego poprzez pomoc w łagodzeniu problemow życiowych osób i rodzin będących w trudnej sytuacji ekonomicznej i społecznej. |
|---|---|---|

| Podmiot: | II-6.1.1. WYDZIAŁ ZDROWIA I OPIEKI SPOŁECZNEJ we współpracy z jednostkami podlegającymi jego nadzorowi: MOPS, DPS, SOIK, ZPOW, OAO,, RDD, ŚDS |
|---|---|

**1/ Skala pomocy społecznej**

Wydatki Miasta w zakresie Polityki Społecznej w roku 2010 reprezentowały istotną część klasyfikacji budżetowej, stanowiąc niemal **20%** całości wydatków Miasta Nowego Sącza. W przypadku obszaru pomocy społecznej znaczącą kwotę wydatków stanowiły koszty utrzymania instytucji publicznych działających w sektorze polityki społecznej. W skład tych jednostek wchodzą głównie placówki opiekuńczo-wychowawcze, domy pomocy społecznej, ośrodek adopcyjno-opiekuńczy, miejski ośrodek pomocy społecznej, ośrodki wsparcia, świetlice środowiskowe, rodziny zastępcze, itp. Pozostała część środków finansowych została przeznaczona głównie na świadczenia rodzinne i dodatki mieszkaniowe, świadczenia z funduszu alimentacyjnego, składki na ubezpieczenia emerytalne i rentowe z ubezpieczenia społecznego, specjalistyczne usługi opiekuńcze oraz dotacje celowe z budżetu na finansowanie lub dofinansowanie zadań zleconych do realizacji organizacjom pozarządowym.‡‡‡‡‡‡‡‡‡ Ogółem **2586** rodzin, w których zamieszkuje **6 802** osób, korzystało z pomocy społecznej.

**Wykres II-6.1.1.**

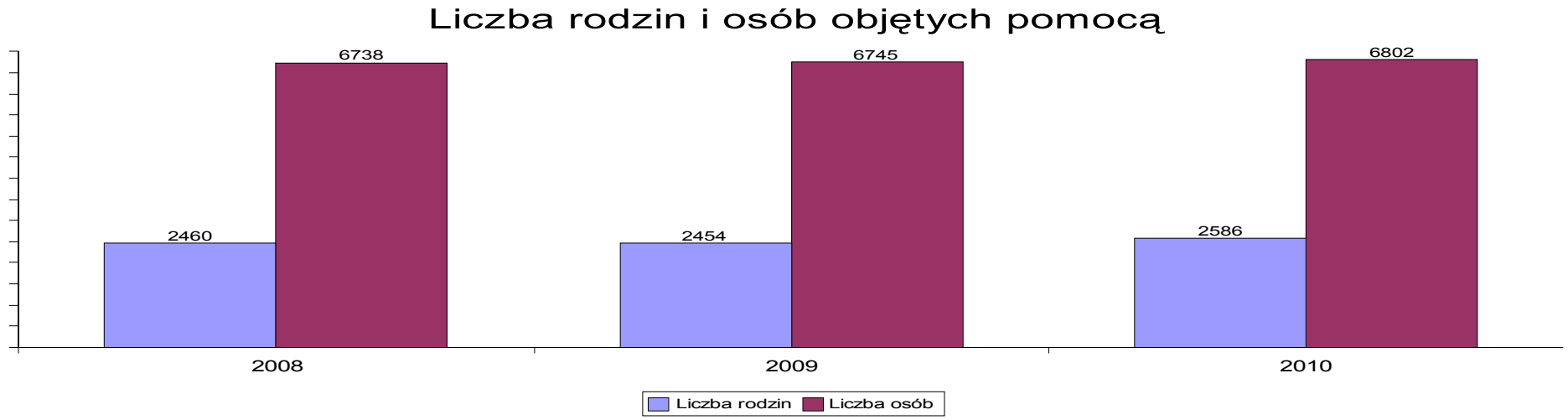


*Źródło: Miejski Ośrodek Pomocy Społecznej*

Pomoc udzielana była w następujących formach:

1) zasiłek stały – **3 189** świadczeń
2) zasiłek okresowy – **6 404** świadczeń
3) zasiłek celowy - **454** świadczeń (z powodu powodzi)
4) zasiłek celowy – **4 495**, w tym specjalny – **1 901** świadczeń
5) dożywianie – **265 171** świadczeń (w tym dla dzieci **180 942)**
6) schronienia - **2421** świadczeń
7) usługi opiekuńcze – usługami w zakresie podstawowym zostało objętych: **84** osoby dla których wykonano **32 733** świadczeń .
Specjalistycznymi usługami opiekuńczymi dla osób z zaburzeniami psychicznymi zostało objętych: **18** osób dla których wykonano **10 084** świadczeń .
Specjalistycznymi usługami opiekuńczymi zostało objętych: **114** osób, dla których wykonano **57 800** świadczeń
Usługami opiekuńczymi objętych zostało łącznie **216** osób.

**Tabela-6.1.2. Przyczyny korzystania z pomocy społecznej w 2008/2010 roku.**

| | **2008 r.** | **2009 r.** | **2010 r.** | **I poł. 2011 r.** |
|---|---|---|---|---|
| **Ubóstwo** | 1220 | 1159 | 1303 | 736 |
| **Bezdomność** | 19 | 15 | 58 | 50 |
| **Bezrobocie** | 1011 | 1125 | 1234 | 995 |
| **Niepełnosprawność** | 1204 | 1226 | 1074 | 1250 |
| **Długotrwała lub ciężka choroba** | 1385 | 1435 | 1454 | 1255 |
| **Bezradność w sprawach opiekuńczo-wychowawczych i prowadzeniu gospodarstwa domowego** | 536 | 567 | 603 | 521 |
| **Wielodzietność** | 20 | 89 | 145 | 130 |

| | | | | |
|---|---|---|---|---|
| **Przemoc** | 5 | 19 | 147 | 20 |
| **Alkoholizm** | 42 | 52 | 164 | 126 |
| **Trudność przystosowawcze po opuszczeniu zakładu karnego** | 16 | 23 | 36 | 15 |

UWAGA: w jednej rodzinie występuje kilka przyczyn trudnej sytuacji życiowej, dlatego suma liczb w kolumnach nie jest równa liczbie rodzin objętych pomocą).
*Źródło: Miejski Ośrodek Pomocy Społecznej*

**2/ Projekty systemowe**

W obszarze pomocy społecznej zrealizowano następujące projekty i programy:

**Projekt systemowy**

Projekt systemowy realizowany w ramach Programu Operacyjnego Kapitał Ludzki 2007- 2013 Priorytetu 7 Promocja Integracji Społecznej pn. „Twoja Aktywność szansą n sukces".

2) **Projekty konkursowe**

1. Projekt na rzecz społeczności romskiej pn. „ Nowosądeckie Romki zdobywają zawód" realizowany w ramach Programu Operacyjnego Kapitał Ludzki od 2007 do 2013 Priorytetu 1 Zatrudnienie integracja społeczna, Działanie 1.3. Ogólnopolskie programy Integracji i Aktywizacji Zawodowej, Poddziałania 1.3.1
2. Realizacja projektu konkursowego ,,Wspólnie dla siebie i innych,, w ramach Europejskiego Roku Walki z Ubóstwem i Wykluczeniem Społecznym
3. Projekt „Pobudzenie aktywności społeczno- zawodowej osób wykluczonych poprzez wspieranie zatrudnienia socjalnego – projekt realizowany przez Stowarzyszenie „Stopil".
4. Projekt „Przeciwdziałanie bezrobociu – organizowanie miejsc dla osób bezrobotnych, zgodnie z ustawą o zatrudnieniu socjalnym"- realizacja „Stopil".
5. Projekt „Realizacja zadań z zakresu reintegracji społecznej i zawodowej - realizacja „Stopil".
6. Projekt ,,ABC" gospodarski społecznej finansowany z PO KL Poddziałanie 7.2.1 realizowany z Stowarzyszeniem „Stopil "we współpracy z MOPS.
7. CIS STOPIL – Projekt finansowany z PO KL Poddziałanie 7.2.1.
8. Projekt - Podniesienie kompetencji rodzicielskich osób zagrożonych wykluczeniem społecznym z powodu bezrobocia i uzależnienia „BARKA" - finansowana z Urzędu Marszałkowskiego Województwa Małopolskiego.

**Projekty socjalne**

1) Projekt socjalny „Pomocna dłoń". projekt realizowany przez MOPS w partnerstwie z Sądeckim Urzędem Pracy.

2) Projekt socjalny „Przygotowanie wolontariuszy do pełnienia funkcji pomocowych w stosunku do ludzi starszych, niepełnosprawnych i samotnych".
3) Projekt socjalny ,,Jesienna szkoła dla rodzin zastępczych,,
4) Projekt socjalny VI Dzień Rodzicielstwa Zastępczego pod hasłem,, Nasz Wspólny Dom,,
5) Projekt socjalny ,,Wólki vel Wulki,,
6) Projekt socjalny ,,Konkurs wiedzy o małej ojczyźnie- osiedlu Wólki,,

**a. Programy**

1) Rządowy Program na Rzecz Społeczności Romskiej w zakresie edukacji dzieci i młodzieży romskiej, remontów mieszkań zajmowanych przez rodziny romskie, ochrony zdrowia i profilaktyki zdrowotnej.
2) Rządowy Program Pomocy Państwa w zakresie Dożywiania
3) Program Aktywności Lokalnej w ramach Projektu systemowego realizowanego w ramach Programu Operacyjnego Kapitał Ludzki 2007- 2013 Priorytetu 7 Promocja Integracji Społecznej pn. „Twoja Aktywność szansą na sukces".
4) Program Przeciwdziałania Przemocy w Rodzinie pn. „Przemoc kradnie życie".

Oczekiwanym rezultatem projektów i programów była aktywizacja społeczno - zawodowa klientów pomocy społecznej – w wieku aktywności zawodowej poprzez: rozwój zdolności motywacyjnych uczestników, wzrost aspiracji zawodowych, nabycie umiejętności poruszania się na rynku pracy, nabycie umiejętności pracy indywidualnej i zespołowej, podniesienie poziomu samooceny, ukończenie kursu obsługi komputera, opracowanie i realizacja indywidualnych programów zatrudnienia oraz aktywizacja środowiska lokalnego. Zmiana postaw życiowych, zwiększenie wiedzy z zakresu prawidłowego pełnienia ról społecznych, prawidłowych postaw wychowawczych, trudności szkolnych dzieci, aktywnego spędzania czasu wolnego, uzależnień, elementów prawa rodzinnego, itd. nabycie umiejętności pracy w grupie, nawiązanie nowych znajomości, wyjście z obszaru wykluczenia, aktywizacja społeczna uczestników.

**3/ Wypracowanie zasad współpracy z jednostkami pomocy społecznej, organizacjami społecznymi i innymi jednostkami działającymi w obszarze pomocy społecznej**

Mając na celu otrzymywanie coraz lepszych efektów w realizacji zadań, jednostki organizacyjne działające w obszarze pomocy społecznej oprócz zakresu współpracy zapisanego w statutach jednostek w 2010 roku podejmowały i współpracowały z innymi jednostkami przy realizacji następujących zadań:

1) Przeciwdziałanie przemocy – Prezydent Miasta Nowego Sącza Zarządzeniem nr 452/2010 z dnia 24.11.2010 r. powołał Zespół Interdyscyplinarny do spraw przeciwdziałania przemocy w rodzinie posiadający uprawnienia wynikające z ustawy z dnia 29 lipca 2005 r. o przeciwdziałaniu przemocy w rodzinie (DZ. U. NR 180, poz. 1493 ze zm.)
2) Pomoc dzieciom i rodzinom naturalnym i zastępczym w procesie opiekuńczo – wychowawczym – przedstawiciele jednostek wchodzących w skład Zespołów Interdyscyplinarnych – OAO, MOPS, Kuratorzy, pedagodzy szkolni.
3) Usprawnienie dostępu do informacji pomiędzy jednostkami – wykorzystanie Samorządowej Platformy ,,Sepi'' – na mocy porozumienia SUP z MOPS.
4) Aktywizacja klientów pomocy społecznej, współpraca MOPS z SUP, placówkami oświatowymi, pedagogami szkolnymi, organizacjami pozarządowymi - realizacja projektu systemowego -Twoja aktywność szansą na sukces.
5) Aktywizacja środowiska lokalnego – realizacja metodą CAL przy współpracy Zarządów Osiedla Kochanowskiego, Wólki, Millenium.

6) Realizacja zadań przy współpracy z wolontariuszami.
7) Świadczenie pomocy na rzecz osób starszych i niepełnosprawnych .

Zasady współpracy do poszczególnych zadań określały zarządzenia, porozumienia i zawierane umowy.

Osiągnięte efekty realizacji: większa skuteczność udzielanej pomocy, usprawnienie pracy, aktywizacja klientów pomocy społecznej i środowiska lokalnego, profesjonalizm w realizacji przyjętych zadań.

**4/ Organizowanie szkoleń dla rodzin zastępczych.**

**MOPS Projekt socjalny: "Jesienna szkoła dla rodziców zastępczych".** Szkolenie skierowane zostało do spokrewnionych rodzin zastępczych. Szkolenie skierowane zostało do spokrewnionych rodzin zastępczych. W szkoleniu udział wzięło 15 opiekunów i 25 dzieci, w wieku od 5 do 17 lat. Zajęcia miały formę warsztatów i odbywały się w trzech grupach: rodzice zastępczy, dzieci do 12 lat i młodzież powyżej 12 roku życia. Tematyka zajęć dostosowana została do problemów, które najczęściej zgłaszają opiekunowie zastępczy: komunikacja z wychowankami, budowanie i wzmocnienie poczucia wartości i więzi emocjonalnej z dzieckiem, sposoby wspierania dzieci w trudnych sytuacjach życiowych, rozpoznawanie uczuć i metody radzenia sobie z nimi, zagrożenia płynące z Internetu. Prócz podniesienia kompetencji opiekuńczo - społecznych rodzin zastępczych, szkolenie miało również na celu zbudowanie poczucia wzajemnego wsparcia i integrację rodzin zastępczych

Ośrodek Adopcyjno Opiekuńczy przeprowadził w 2010 szkolenie niespokrewnionych rodzin zastępczych zgodnie z autorskim programem szkoleniowym „Rodzicielski szlak-wędrówka przez opiekę zastępczą". Program jest licencjonowany przez Ośrodek Adopcyjno-Opiekuńczy w Nowym Sączu i zatwierdzony przez Ministra Polityki Społecznej decyzją z dnia 24.03.2010r. (nr DSR-IV-5121-5-1-TU/10). Natomiast Rodziny Zastępcze spokrewnione szkolone były wg indywidualnego autorskiego programu Ośrodka Adopcyjno - Opiekuńczego w Nowym Sączu.

Efektywność: w 2010 roku funkcjonowały 86 rodzin zastępczych ( 60 spokrewnionych, 11 niespokrewnionych, 9 zawodowych) w tym 8 powołanych w 2010 roku (3 rodziny spokrewnione, 5 niespokrewnionych); w szkoleniu dla niespokrewnionych rodzin zastępczych udział wzięło **6** rodzin. W szkoleniu dla spokrewnionych rodzin zastępczych udział wzięło **36** rodzin.

**5/ Rozszerzanie usług w zakresie świadczenia poradnictwa psychologicznego, prawnego.**

Jednostki realizujące działanie: MOPS, SOiK, OAO.

Efektywność: w trakcie realizacji programu ,, Znam swoje prawa i możliwości" **103** osoby uzyskały **210** porad; **67** porad prawnych, **105** porad psychologicznych, **38** porad terapeutycznych; założono **44** kartoteki osobowe dla osób, które korzystały co najmniej dwukrotnie z poradnictwa; w ramach zorganizowanej dla pracowników socjalnych MOPS grupy wsparcia odbyło się **10** spotkań z psychologiem; **4**-krotnie odbyła się superwizja, w której uczestniczyło średnio 5 pracowników socjalnych; łącznie w tej formie wsparcia udział wzięło **21** pracowników MOPS; **42** osoby – po 10 godz. w ramach projektu systemowego; **12** spotkań z psychologiem, ponadto wszyscy uczestnicy mieli możliwość uzyskania porad prawnych w ramach programu korekcyjno – edukacyjnego; poradnictwa i wsparcia udzielono **81** osobom z rodzin naturalnych, **238** osobom z rodzin zastępczych oraz **179** osobom z rodzin adopcyjnych.

**6/. Zwiększenie aktywności grup zagrożonych wykluczeniem społecznym poprzez zawieranie indywidualnych kontraktów socjalnych, mających na celu zmianę sytuacji klientów oraz niwelowanie biernych i pasywnych postaw.**

Jednostki realizujące działanie: MOPS przy współpracy z SUP, Stowarzyszeniem ,,Stopil", ZPOW, OAO.

Efektywność: zawarto **110** kontraktów socjalnych, **156** osoby zmobilizowano do udziałów w realizowanych programach, projektach, **41**osoby uzyskały zatrudnienie na czas określony w ramach robót publicznych, opracowano i zrealizowano **40** indywidualne programy zatrudnienia socjalnego i **28** programów usamodzielnienia.

**7/ Opracowanie i realizacja projektów współfinansowanych z Europejskiego Funduszu Społecznego, skierowanych do osób korzystających z pomocy społecznej, zagrożonych wykluczeniem społecznym, ze szczególnym uwzględnieniem młodzieży do 25 roku życia oraz osób w wieku przedemerytalnym.**

Jednostki realizujące działanie: MOPS, OAO, ZŚŚ.

**Projekt systemowy „Twoja AKTYWNOŚĆ szansą na sukces!"** realizowany był głównie przez Miejski Ośrodek Pomocy Społecznej w Nowym Sączu w ramach Programu Operacyjnego Kapitał Ludzki 2007-2013, Poddziałania 7.1.1 Rozwój i upowszechnianie aktywnej integracji przez ośrodki pomocy społecznej, poprzez 5 zadań: aktywna integracja, praca socjalna, zasiłki i pomoc w naturze, zarządzanie projektem, oraz promocja projektu; celem głównym projektu było uruchomienie procesu aktywizacji społecznej poprzez wsparcie mobilności podopiecznych Miejskiego Ośrodka Pomocy Społecznej w Nowym Sączu.

Efektywność: aktywizacja **85** uczestników, w tym kontraktów socjalnych **55**, Program Aktywności lokalnej **30** /wolontariat i grupa wsparcia/

**Projekt na rzecz społeczności romskiej pn. „ Nowosądeckie Romki zdobywają zawód"** realizowany w ramach Programu Operacyjnego Kapitał Ludzki od 2007 do 2013 Priorytetu 1 Zatrudnienie integracja społeczna, Działanie 1.3. Ogólnopolskie programy Integracji i Aktywizacji Zawodowej, Poddziałania 1.3.1
Efektywność:- 15 kobiet pochodzenia romskiego ukończyło udział w projekcie

**Projektu konkursowego ,,Wspólnie dla siebie i innych,, w ramach Europejskiego Roku Walki z Ubóstwem i Wykluczeniem Społecznym 2010**

Efektywność: udział w Obchodach Dnia Godności wzięło 347 dzieci i młodzieży w tym niepełnosprawnej. Konferencja „Przeciwdziałanie ubóstwu i wykluczeniu dzieci młodzieży" udział wzięło 100 osób reprezentujących instytucje i organizacje z terenu miasta działające na rzecz dziecka i rodziny oraz delegacje młodzieży ze szkół.

**8/ Wspieranie inicjatyw organizacji pozarządowych, dotyczących aktywizacji grup i osób zagrożonych wykluczeniem społecznym ze szczególnym uwzględnieniem podmiotów ekonomii społecznej.**

Jednostki realizujące działanie: Urząd Miasta Nowego Sącza, MOPS.

Dofinansowanie realizowanych projektów w zakresie reintegracji społecznej i zawodowej osób długotrwale bezrobotnych, między innymi:

1. Projekt ,, Pobudzenie aktywności społeczno – zawodowej osób wykluczonych społecznie poprzez wspieranie zatrudnienia socjalnego
2. Projekt ,, Przeciwdziałanie bezrobociu – organizowanie miejsc pracy dla osób bezrobotnych, zgodnie z ustawą o zatrudnieniu socjalnym".
3. Projekt ,, Realizacja zadań z zakresu reintegracji społecznej i zawodowej ".

MOPS na bieżąco współpracuje z Stowarzyszeniem STOPIL w działaniach, a zwłaszcza w realizowanych projektach na rzecz osób zagrożonych wykluczeniem społecznym.

Efektywność: Realizacja zadań związanych z reintegracją społeczną i zawodową osób zagrożonych wykluczeniem społecznym z powodu długotrwałego bezrobocia – 45 osób ( w tym 10 osób pochodziło z sąsiednich gmin). Realizacja zatrudnienia wspieranego dla osób , które ukończyły zajęcia w CIS STOPIL- 3 osoby do końca lutego.
Centrum Integracji Społecznej STOPIL:- zajęcia w CIS – ukończyło 35 osoby z Nowego Sącza, zatrudnienie wspierane ukończyły 3 osoby.

**9/ Zwiększenie dostępności mieszkań socjalnych dla grup najbardziej zagrożonych, tj. młodzieży opuszczającej placówki opiekuńczo – wychowawcze i osób bezdomnych.**

Jednostki realizujące działanie: Urząd Miasta Nowego Sącza, MOPS.

Efektywność:

29 skierowań do najmu lokalu mieszkalnego – docelowego na podstawie listy punktacyjnej wnioskodawców uprawnionych do najmu lokalu komunalnego – docelowego
18 skierowań do najmu lokalu mieszkania – socjalnego na podstawie listy punktacyjnej wnioskodawców uprawnionych do najmu lokalu komunalnego – socjalnego
15 skierowań do najmu lokalu socjalnego celem realizacji wyroków eksmisyjnych z prawem do lokalu socjalnego
3 skierowania do ponownego zawarcia umowy najmu lokalu mieszkalnego docelowe w związku z wygaśnięciem przyczyn rozwiązania umowy
22 skierowania ze względu na przedłużenie umowy najmu lokalu socjalnego
20 skierowań do zmiany lokalu mieszkalnego
1 pomieszczenie tymczasowe
2 inne przypadki

**10/ Wyrównywanie szans rozwoju dzieci i młodzieży z rodzin zagrożonych wykluczeniem społecznym oraz ze specjalnymi potrzebami edukacyjnymi : wspieranie działań świetlic środowiskowych, organizacja i finansowanie dożywiania, organizacja i finansowanie wypoczynku letniego i zimowego.**

Jednostki realizujące działanie: Urząd Miasta Nowego Sącza, MOPS, Zespół Świetlic Środowiskowych.

Na terenie miasta Nowego Sącza funkcjonuje 15 świetlic środowiskowych. Świetlice te wchodzą skład Zespołu Świetlic. Świetlice dysponują około 356 miejscami, w ciągu całego minionego roku z usług placówki korzystało około 1785 osób. Zabezpieczono wypoczynek letni , zimowy dla dzieci w formie kolonii i pół kolonii.
Podstawowa działalność to:
- pomoc w nauce i edukacja wyrównawcza,
- rozwijanie zainteresowań wychowanków, w ramach zajęć tematycznych,
- organizacja czasu wolnego.
Wychowankowie korzystali z:
- zajęć artystycznych prowadzonych przez pracowników Liceum Plastycznego,
- zajęć z samoobrony,
- turniejów sportowych ( między świetlicowe; ping – pong, plażowa piłka siatkowa , szachy).
Zaangażowano pracowników świetlic w programy ,,Bezpieczne Wakacje i Ferie" umożliwiając dzieciom z kilkunastu osiedli dotarcie w sposób zorganizowany i bezpieczny do różnych miejsc na terenie miasta, gdzie odbywały się zajęcia oraz w trakcie wycieczek poza Nowy Sącz.
Zespół Środowisk Środowiskowych uzyskał dwie dotacje z MPiPS z Programu ,,Świetlica, Praca i Staż – socjoterapia w środowisku gminnym" na doposażenie świetlicy środowiskowej,, Szujskie" przy ul. Sienkiewicza 17 i Klubu Młodzieżowego na osiedlu Millenium przy ul. Nawojowskiej 3 w Nowym Sączu.
Działalność finansowa jest z budżetu Miasta. W roku 2010 wydatkowano :
- środki jednostki 563 590,42 zł
- wkład własny do programu,, Twoja AKTYWNOŚĆ szansą na sukces!,, 263 127,34zł
- wkład Urzędu Miasta Nowego Sącza do programu,, Twoja Aktywność SZANSA na sukces!,, 25 596,19zł
- dotacja MIPS na grant ,, Świetlica, praca i staż – socjoterapia w środowisku gminnym,,19 981,75 zł
- środki wydatkowane na zorganizowanie wypoczynku letniego i zimowego 230 000 zł

Efektywność: W 2010 r. pomocą MOPS w formie dożywiania objęto **1218** dzieci przyznając **180 942** posiłków na kwotę **1.255.495 zł** Dożywianie odbywa się w formie gorącego posiłku na terenie szkół i przedszkoli. Z działalności świetlic środowiskowych skorzystało **1785** osób, w tym w okresie wakacji i ferii, w ciągu roku szkolnego do placówek uczęszczało **356** osób; zabezpieczono wypoczynek letni i zimowy dla **136** dzieci w formie kolonii pół kolonii.

**11/ Pozyskiwanie mieszkań dla osób opuszczających placówki opiekuńczo – wychowawcze i rodziny zastępcze.**

Jednostki realizujące działanie: Zespół Placówek Opiekuńczo - Wychowawczych w Nowy Sącz ul. Lwowska 69, Miejski Ośrodek Pomocy Społecznej, Rodzinny Dom Dziecka Nr 1 Nowy Sącz ul, Tarnowska 107. Efektywność: zapewnienie pomocy mieszkaniowej dla **3** usamodzielnianych wychowanków placówek opiekuńczo wychowawczych i rodzin

zastępczych; dysponowanie **2** mieszkaniami chronionymi. Ponadto 8 wychowankom placówek opiekuńczo wychowawczych i rodzin zastępczych MOPS dopłacił do wynajmu mieszkań.

**12/ Rozwój usług profilaktycznych i wspierających rodziny dysfunkcyjne.**

Jednostki realizujące działanie: Urząd Miasta, SOIK, MOPS.

Efektywność:
Poradnictwo psychologiczne, pedagogiczne, socjalne : 3406 porad
rozmowy profilaktyczne z pacjentami DONONiB- 83,
Przesłuchania w „Przyjaznym Pokoju"- 4 przesłuchania ( 3 dzieci)
Nadzorowane spotkania –_33 spotkania , 9 osób kontakt indywidualny) , 100 kontaktów w ramach spotkań
Mediacje małżeńskie – 20 sp. 40 osób
Ilość osób: przebywających w hostelu: 9 dorosłych, 11 dzieci
przebywających w noclegowni - 11
pacjentów DONONiB – 1887

**13/ Zwiększenie skuteczności działań podejmowanych w ramach nawiązanej Koalicji Przeciwko Przemocy oraz skuteczności ochrony ofiar przemocy w rodzinie.**

Prezydent Miasta Nowego Sącza Zarządzeniem nr 452/2010 z dnia 24.11.2010 r. powołał Zespół Interdyscyplinarny do spraw przeciwdziałania przemocy w rodzinie posiadający uprawnienia wynikające z ustawy z dnia 29 lipca 2005 r. o przeciwdziałaniu przemocy w rodzinie (DZ. U. NR 180, poz. 1493 ze zm.) W skład Zespołu Interdyscyplinarnego wchodzą przedstawiciele: Miejskiego Ośrodka Pomocy Społecznej, Komendy Miejskiej Policji, Poradni Psychologiczno-Pedagogicznej, Sądeckiego Ośrodka Interwencji Kryzysowej, Komisji Rozwiązywania Problemów Alkoholowych, Ośrodka Adaptacyjno Opiekuńczego, Zespołu Placówek Opiekuńczo-Wychowawczych, Zawodowych Kuratorów Rodzinnych z Sądu Rejonowego. Organizację pracy Zespołu reguluje Ustawa o przeciwdziałaniu przemocy w rodzinie oraz Regulamin Zespołu. Do zadań powołanego Zespołu Interdyscyplinarnego należy realizacja działań określonych w gminnym programie przeciwdziałania przemocy w rodzinie oraz ochrony ofiar przemocy w rodzinie a w szczególności: integrowanie i koordynowanie działań podmiotów działających w obszarze pomocy dziecku i rodzinie oraz specjalistów działających w zakresie przeciwdziałania przemocy w rodzinie poprzez diagnozowanie problemu przemocy w rodzinie; podejmowanie działań w środowisku zagrożonym przemocą w rodzinie: inicjowanie interwencji w środowisku dotkniętym przemocą w rodzinie; rozpowszechnianie w środowisku lokalnym informacji o instytucjach, osobach i możliwościach uzyskania pomocy; inicjowanie działań w stosunku do osób stosujących przemoc w rodzinie.
Zespół Interdyscyplinarny powołuje grupy robocze w celu rozwiązywania problemów związanych z wystąpieniem przemocy w rodzinie w indywidualnych przypadkach. Zadaniem grup roboczych jest opracowanie i realizacja planu pomocy w indywidualnych przypadkach wystąpienia przemocy w rodzinie, monitorowanie sytuacji rodzin, w których dochodzi do przemocy oraz rodzin zagrożonych wystąpieniem przemocy, dokumentowanie działań podejmowanych wobec rodzin, w których dochodzi do przemocy oraz efektów tych działań. Prace w ramach grup roboczych są prowadzone w zależności od potrzeb zgłaszanych przez Zespół Interdyscyplinarny lub wynikających z problemów występujących w indywidualnych przypadkach.
Efektywność: Przeprowadzono 129 wywiadów środowiskowych w środowiskach gdzie występuje problem alkoholowy**,** MOPS dokonał 26 zgłoszeń o zobowiązanie do podjęcia terapii odwykowej
W grudniu 2010 r. MOPS rozpoczął realizację Programu Przeciwdziałania Przemocy w Rodzinie pn. „Przemoc kradnie życie".

**14/ Podniesienie jakości realizowanych usług opiekuńczych.**

Jednostki realizujące działanie: MOPS przy udziale organizacji pozarządowych.

Efektywność: Usługami opiekuńczymi objętych zostało – **216** osób w tym usługami specjalistycznymi objęto **132** osób.

Miejski Ośrodek Pomocy Społecznej na bieżąco monitoruje środowiska osób starszych niepełnosprawnych, samotnych przewlekle chorych oraz z zaburzeniami psychicznymi. W ramach realizacji tego zadania w 2010 r. Miejski Ośrodek Pomocy Społecznej przy udziale organizacji pozarządowych zrealizował usługi opiekuńcze:

1) Usługi opiekuńcze świadczone przez Parafię św. Kazimierza dla 84 osób, dla których wykonano 32 733 świadczeń;
2) Specjalistyczne usługi opiekuńcze świadczone przez Polski Czerwony Krzyż dla 114 osób, dla których wykonano 57 800 świadczeń;
3) Specjalistyczne usługi opiekuńcze dla osób z zaburzeniami psychicznymi świadczone przez Polski Czerwony Krzyż dla 18 osób dla których wykonano 10 084 świadczeń

W przypadkach kiedy ww. formy pomocy są nie wystarczające osoby wymagające całodobowej pomocy kierowane są do pomocy instytucjonalnej.
W stosunku do osób, które są w stanie samodzielnie lub przy pomocy rodziny funkcjonować, ale nie są w stanie zabezpieczyć wszystkich swoich podstawowych potrzeb bytowych - przy wsparciu w ramach pomocy społecznej, stosowane były następujące formy pomocy: zasiłki stałe, celowe ,specjalne z przeznaczeniem na pokrycie kosztów leczenia, zaległości z tytułu wydatków mieszkaniowych, pokrycie kosztów posiłków lub częściowe pokrycie zakupu sprzętu ortopedycznego.
Ideą udzielania wsparcia poprzez świadczenie usług opiekuńczych jest stworzenie osobom tego wymagającym w miarę możliwości komfortowych warunków funkcjonowania i pozostania we własnym środowisku zamieszkania i otoczenia przez jak najdłuższy okres czasu.

**15/ Tworzenie warunków dla wzrostu liczby miejsc w zakładach opiekuńczo – leczniczych i hospicjach.**

Miasto przekazało teren na rzecz Towarzystwa Przyjaciół Chorych ,,Sądeckie Hospicjum" z przeznaczeniem pod budowę stacjonarnego hospicjum, które zapewni miejsca dla **20** chorych.

**16/ Aktywizacja środowiska, tworzenie grup samopomocy i grup wsparcia.**

Jednostka realizująca działanie: MOPS.

W ramach Programu Aktywności Lokalnej realizowanego w ramach projektu systemowego „Twoja AKTYWNOŚĆ szansą na sukces!" utworzono i prowadzono (przez 6 mies.) grupę wsparcia dla 10 osób pochodzących z rodzin wieloproblemowych, objętych pomocą MOPS, zagrożonych lub wykluczonych społecznie. Powołanie grupy wsparcia miało na celu reintegrację społeczną uczestniczek, nabycie wiedzy z zakresu prawidłowego pełnienia ról społecznych, prawidłowych postaw wychowawczych oraz minimalizowanie trudności szkolnych występujących u dzieci poprzez pomoc w nauce. Zadanie realizowano poprzez objęcie pomocą edukacyjną ze strony wolontariuszy dzieci uczestniczek grup, opiekę podczas spotkań grupowych, uczestnictwo w wyjeździe integracyjnym promującym aktywne spędzanie czasu wolnego. Ponadto zapewniono uczestnictwo w imprezie integracyjnej „ Mikołajki" podczas, której dzieci otrzymały upominki i prezenty. Dodatkowo uczestniczki grupy miały możliwość skorzystania z indywidualnych konsultacji psychologicznych oraz indywidualnego poradnictwa zawodowego. Uczestniczki Projektu miały również możliwość zrealizować cele pośrednie tj.: pomoc w rozwiązywaniu różnorodnych problemów, budowanie więzi, atmosfery empatii i zaufania w grupie, promowanie postaw samopomocowych, prospołecznych, wzajemne wspieranie się, nabywanie wiedzy i umiejętności z zakresu prawidłowego pełnienia ról społecznych i radzenia sobie w sytuacjach problemowych, praca nad zmianą postaw życiowych i poziomem samooceny.

Efektywność: Zmiana postaw życiowych, zwiększenie wiedzy z zakresu prawidłowego pełnienia ról społecznych, prawidłowych postaw wychowawczych, trudności szkolnych dzieci, aktywnego spędzania czasu wolnego, uzależnień, elementów prawa rodzinnego, itd. nabycie umiejętności pracy w grupie, nawiązanie nowych znajomości, wyjście z obszaru wykluczenia, aktywizacja społeczna uczestników.

**17/ Zwiększenie liczby miejsc w Środowiskowych Domach Samopomocy dla osób po kryzysach psychicznych i niepełnosprawnie intelektualnie.**

Jednostki realizujące: Urząd Miasta, Środowiskowy Dom Samopomocy jako inicjator.

Efektywność: Środowiskowy Dom Samopomocy zabezpiecza potrzeby 55 uczestników. ŚDS jest placówką typu AB dla osób z zaburzeniami psychicznymi i niepełnosprawnością intelektualną.

**18/ Integracja mniejszości etnicznych i narodowych ze społecznością miasta**

Jednostki realizujące: MOPS, Pełnomocnik ds. Romów, Stowarzyszenie Romów okręg Nowy Sącz, Wydział Edukacji
Miasto Nowy Sącz od 2004 roku realizuje zadania w ramach Rządowego Programu na rzecz Społeczności Romskiej w zakresie edukacji dzieci i młodzieży romskiej, remontów mieszkań zajmowanych przez rodziny romskie, ochrony zdrowia i profilaktyki zdrowotnej.

W ramach Rządowego Programu na Rzecz Społeczności Romskiej w 2010 roku zrealizowano:

Projekt pod nazwą ,, Wyprawka szkolna dla dzieci Romskich". Projektem objęte zostały dzieci Romskie ze szkół podstawowych, gimnazjum , szkół średnich oraz student PWSZ w Nowym Sączu. Miasto Nowy Sącz od 2004 r. realizuje zadania wynikające z Rządowego Programu na rzecz Społeczności Romskiej w ramach którego w 2010r zatrudniono w szkołach, do których uczęszczają dzieci romskie: nauczycieli wspomagających edukację oraz asystentów romskich. W szkołach są prowadzone zajęcia z kultury, zwyczajów i muzyki romskiej, pod koniec każdego roku organizowany jest festiwal pn. „ Przegląd grup i zespołów dziecięcych i młodzieżowych", w którym występują uczniowie poszczególnych szkół i przedstawiciele świetlic romskich. Ponadto prowadzone są dwie świetlice, w których pod opieką zatrudnionego pedagoga dzieci i młodzież romska uczy się i odrabia zadanie domowe. Ma możliwość również uczestniczyć w grach, zabawach, wycieczkach i konkursach. Organizowana jest również „Olimpiada Sportowa Romów" w której biorą udział dzieci romskie i polskie ze szkół podstawowych. W ramach polityki mieszkaniowej prowadzonej przez Miasto Nowy Sącz prowadzone są remonty mieszkań romskich.
W 2010 r. dokonano częściowej likwidacji osiedla romskiego przy ulicy Zawiszy Czarnego. Przeniesiono 7 rodzin romskich do nowo wyremontowanych lokali mieszkalnych. Działania te maja na celu stworzenie społeczności romskiej warunków do integracji ze społecznością lokalną, wzajemnego poznania się oraz zdobywania wiedzy o tradycjach i kulturze sąsiadów. Miasto Nowy Sącz na zasadzie współpracy z gminą Łącko zatrudnia pielęgniarkę środowiskową, która codziennie odwiedza rodziny romskie udzielając niezbędnej pomocy w zakresie opieki zdrowotnej.

Na przełomie roku 2009/2010 Sądecka Agencja Rozwoju Regionalnego w N. Sączu realizowała projekt współfinansowany ze środków Unii Europejskiej w ramach EFS PO KL „ Wzajemna współpraca- szkolenie i warsztaty dla pracowników instytucji publicznych realizujących zadania na rzecz społeczności romskiej. W m-cu kwietniu 2010r Centrum Zespołów Analityczno-Strategicznych Sp. z o. o. w Nowym Sączu rozpoczął realizacje projektu pn. „ Nie jesteście sami" skierowanego do 16 mężczyzn pochodzenia romskiego oferując im. możliwość zdobycia kwalifikacji zawodowych – układanie kostki brukowej, po ukończeniu tego kursu, zapewnił możliwość uczestnictwa w kursie prawa jazdy wraz z opłaconym egzaminem końcowym. Ponadto w projekcie tym jest też wyodrębniona sfera zdrowotna w ramach której ograniczona liczba Romów może przeprowadzić darmowe badania u lekarzy specjalistów/ okulistów, stomatologów, kardiologów itp./ W ramach tych badań istniała możliwość otrzymania np. darmowych okularów. Cyklicznie odbywają się także pogadanki na interesujące Romów tematy: prowadzenie kuchni ze zdrową żywnością, udzielanie pierwszej pomocy, negatywny wpływ środków odurzających na organizm człowieka itp. Jest to program integracji i edukacji zawodowej Sądeckich Romów.

W ramach Programu Operacyjnego Kapitał Ludzki - Poddziałanie 1.3.1- projekty na rzecz społeczności romskiej Miejski Ośrodek Pomocy Społecznej w Nowym Sączu od 1 stycznia do 31 sierpnia 2010 r. realizował projekt konkursowy pn. „ Nowosądeckie Romki zdobywają zawód" .W Projekcie uczestniczyło 15 kobiet romskich, które były zarejestrowane jako osoby bezrobotne i nie posiadały kwalifikacji zawodowych. W ramach programu zrealizowano pięć zadań szkoleniowych: zajęcia edukacyjne mające na celu zmianę postaw, zwiększenia poziomu integracji społecznej oraz ukazania różnych form i możliwości funkcjonowania w społeczeństwie; warsztaty z techniki prowadzenie gospodarstwa domowego i funkcjonowania rodziny; zajęcia szkoleniowe „ Kroju i szycia" umożliwiające nabycie umiejętności zawodowych i znalezienie zatrudnienia lub samo zatrudnienia, warsztaty poruszania się na rynku pracy prowadzone przez doradców zawodowych; zapewnienie opieki oraz zajęcia edukacyjne dla dzieci kobiet biorących udział w projekcie.

| **Podmiot:** | **II-6.1.2. Zespół ds. Problematyki Osób Niepełnosprawnych** |
|---|---|
| **Liczba funkcjonujących ośrodków wsparcia dla niepełnosprawnych** | 6 ośrodków wsparcia:<br>- Miejski Ośrodek Pomocy Społecznej<br>- Środowiskowy Dom Samopomocy<br>- Dom Pomocy Społecznej, Nawojowska 159<br>- Dom Pomocy Społecznej, Nawojowska 155<br>- Dom Pomocy Społecznej, Emilii Plater 20<br>- Sądecki Ośrodek Interwencji Kryzysowej |
| **Liczba inicjatyw podjętych przez organizacje i instytucje w zakresie integracji społecznej niepełnosprawnych** | 130 |
| **Liczba niepełnosprawnych korzystających z ośrodków wsparcia i realizowanych programów** | Ok. 10 % mieszkańców Miasta Nowego Sącza |
| **Liczba niepełnosprawnych korzystających ze zorganizowanych środowiskowych form wsparcia** | 434 |
| **Poziom przystosowania instytucji użyteczności publicznej do potrzeb osób niepełnosprawnych z rożnymi dysfunkcjami (rezultat miękki, opisowy)** | Domy Pomocy Społecznej – przystosowane szerokie wejścia, ciągi komunikacyjne, przystosowane sanitariaty, windy.<br>Miejski Ośrodek Pomocy Społecznej – przystosowane szerokie wejścia, podjazd dla wózków inwalidzkich, stanowisko ds. obsługi osób niepełnosprawnych, miejsca postojowe z kopertami dla osób niepełnosprawnych.<br>Urząd Miasta Nowego Sącza – stworzone stanowisko ds. obsługi osób niepełnosprawnych, utworzone biuro Pełnomocnika Prezydenta Miasta ds. Osób Niepełnosprawnych, znajdujące się w pełni przystosowanym budynku MOPS.<br>Miejski Ośrodek Kultury – szerokie wejścia, winda, przystosowane sanitariaty. |
| **Liczba działających w Nowym Sączu grup samopomocowych dla osób niepełnosprawnych** | 30 |
| **Liczba wniosków o skierowanie do domów pomocy społecznej dla osób niepełnosprawnych** | 22 |

| | |
|---|---|
| **Poziom zatrudnienia osób niepełnosprawnych** | W ewidencji Sądeckiego Urzędu Pracy pozostawało 419 osób niepełnosprawnych, w tym 322 jako osoby bezrobotne i 97 jako osoby poszukujące pracy nie pozostające w zatrudnieniu. |
| **Wartość wypłacanych niepełnosprawnym zasiłków stałych** | 560 zł |
| **Liczba niepełnosprawnych korzystających z usług opiekuńczych (podstawowych)** | 84 |
| **Liczba osób korzystających ze środowiskowych form wsparcia w stosunku do liczby niepełnosprawnych umieszczonych w DPS-ach** | 434 |
| **Liczba miejsc w środowiskowych formach wsparcia.** | 65 |
| Liczba kopert parkingowych na terenie miasta, przystosowanych do potrzeb osób niepełnosprawnych | 36 utworzonych przez Miejski Zarząd Dróg, 25 komercyjnych i spółdzielczych |
| Liczba kontroli wymiarów i poprawa niewymiarowych kopert parkingowych przystosowanych do potrzeb osób niepełnosprawnych | Od roku 2009 do dziś skontrolowano wymiary wszystkich kopert parkingowych znajdujących się na terenie Miasta Nowego Sącza |
| Liczba instalacji w autobusach systemu głosowego powiadamiania oraz systemu informacji sms-ów głosowych dla użytkowników znajdujących się na przystankach autobusowych | System jest w trakcie opracowywania |
| Liczba obniżonych zjazdów do przejść dla pieszych i krawężników przy okazji remontów ulic sądeckich | 49 |
| Liczba niskopodłogowych autobusów | 19 autobusów niskopodłogowych |

| | |
|---|---|
| Liczba i rodzaj zagadnień podjętych przez Powiatową Radę Zatrudnienia dla Miasta Nowego Sącza, dotyczących problematyki rynku pracy osób niepełnosprawnych | Dwudniowe szkolenie członków Powiatowej Rady Zatrudnienia w temacie zatrudniania osób niepełnosprawnych,<br>Posiedzenie i dyskusja na temat osób niepełnosprawnych zagrożonych wykluczeniem na rynku pracy w ramach Małopolskiego Obserwatorium Polityki Społecznej,<br>Kampania Społeczna 3B- Biznes Bez Barier adresowana m.in. do pracodawców zatrudniających niepełnosprawnych pracowników. |
| Liczba zaktywizowanych zawodowo osób niepełnosprawnych | 102 |
| **Liczba zorganizowanych konferencji poświęconych problematyce osób niepełnosprawnych** | 4 |
| **Wielkość środków budżetowych wydatkowanych na potrzeby osób niepełnosprawnych, w tym liczba dotacji dla organizacji pozarządowych zajmujących się osobami niepełnosprawnymi** | 1 778 924 zł + środki budżetowe z konkursów dla organizacji NGO organizowanych przez Urząd Miasta Nowego Sącza. |
| **Zadania wydawnicze - opis** | Utworzenie serwisu internetowego www.przyjaznyportal.info |
| **Interwencje indywidualne - opis** | Ok. 400. |
| **Współpraca z organizacjami pozarządowymi - opis** | Organizowanie konferencji, współorganizowanie spartakiad integracyjnych, organizowanie form rehabilitacji dla osób należących do organizacji pozarządowych, dążenie do uzyskania zniżek, dofinansowań, bądź różnych umorzeń opłat dla osób niepełnosprawnych należących do organizacji pozarządowych. |
| **Inne działania, kluczowe wskaźniki, opis, komentarz dający pełniejszy obraz aktywności w zakresie realizacji celu strategicznego:** | - Współdziałanie z lokalnymi instytucjami w ramach powołanego przez Sądecki Urząd Pracy – Partnerstwa na Rzecz Lokalnego Rynku Pracy.<br>- Organizowanie kampanii społecznych 3B – Biznes Bez Barier oraz Papierówki – na rzecz uwrażliwiania społeczeństwa w tematyce niepełnosprawności.<br>- Współpraca z Komisją Polityki Społecznej Rady Miasta Nowego Sącza<br>- Organizowanie wspólnych inicjatyw przez Pełnomocnika Prezydenta Miasta Nowego Sącza i placówki edukacyjne o charakterze integracyjnym.<br>- Redagowanie i publikowanie artykułów o tematyce niepełnosprawności w lokalnych gazetach.<br>- Organizowanie spotkań mających na celu pomoc w pisaniu wniosków o różne dofinansowania i środki dla organizacji pozarządowych.<br>- Wyszukiwanie innych form dofinansowania i pomocy dla osób niepełnosprawnych, które nie zostały objęte środkami PFRON.<br>- Współdziałanie z Miejskim Zarządem Dróg i Miejskim Przedsiębiorstwem Komunikacyjnym w celu tworzenia ułatwień komunikacyjnych dla osób niepełnosprawnych. |

*Źródło: Zespół ds. Problematyki Osób Niepełnosprawnych*

| INFRASTRUKTURA SOCJALNA | CEL OPERACYJNY II-6.2 | PRZECIWDZIAŁANIE BEZROBOCIU<br>Aktywizacja społeczno – zawodowa osób pozostających bez pracy. |
|---|---|---|

**II-6.2.1. Rozliczenie wykonanych zadań**

| Podmiot: | Pełnomocnik Prezydenta ds. Społecznych;<br>Sądecki Urząd Pracy w Nowym Sączu |
|---|---|

**II-6.2.1. Rozliczenie wykonanych zadań**

***Rozliczenie zadań przedstawiono w układzie rocznym i narastająco***

Łączna kwota środków finansowych przeznaczona na realizację programów na rzecz promocji zatrudnienia, łagodzenia skutków bezrobocia i aktywizacji zawodowej dla **3.181 osób** w 2010 r. wynosiła **17.292,5 tys. zł** i była wyższa o **3.147,1 tys. zł**, tj o 22,2% niż w 2009 roku. Średnie wsparcie na osobę w 2010 r. wynosiło **5.436,18 zł** i wzrosło w porównaniu do 2009 r. o 2,5%, co pozwoliło na objęcie aktywizacją większej liczby osób. Wysoki, bo **57,89%** udział w ogólnej kwocie wydatków na aktywizację w 2010 r. miały środki pozyskane na ten cel przez Samorząd Miasta z dodatkowych źródeł (rezerwa Ministra, rezerwa samorządu województwa). Narastająco za lata 2009-2010 wskaźnik ten wynosił aż **63,5%.**

**Tabela II-6.2.1.1. Dodatkowe źródła środków pozyskanych:**

| | w 2009 r. | w 2010 r. | razem |
|---|---|---|---|
| środki FP przyznane sam. powiatu (algorytm) | 4.146,1 tys. zł, tj. **29,31 %** | 7.240,9 tys. zł, tj. **41,87%** | 11.387,0 tys. zł, tj. **36,22%** |
| środki FP sam. województwa | 5.201,6 tys. zł, tj. **36,77 %** | 4.814,6 tys. zł, tj **27,84%** | 10.016,2 tys. zł, tj. **31,86%** |
| środki FP z rezerwy Ministra | 4.749,5 tys. zł, tj. **33,58 %** | 5.196,4 tys. zł, tj. **30,05%** | 9.945,9 tys. zł, tj. **31,64%** |
| środki PFRON | 48,2 tys. zł, tj. **0,34 %** | 40,6 tys. zł, tj. **0,24%** | 88,8 tys. zł, tj. **0,28%** |
| Razem środki FP | 14.145,4 tys. zł, tj. 100% | 17.292,5 tys. zł, tj. 100% | 31.437,9 tys. zł, tj. 100% |

*Źródło: Sądecki Urząd Pracy*

Aktywność na odcinku pozyskiwania dodatkowych środków umożliwiła objęcie dodatkową aktywizacją i finansowaniem **1.507 osób**, co stanowi ponad **47,37%** ogółu zaktywizowanych osób, do których zostało skierowane wsparcie finansowe. Należy podkreślić, iż w wyniku działań aktywizujących podjętych przez SUP **w 2010 roku** m.in.:

8. Pracę za pośrednictwem Urzędu podjęło **1988 osób**, tj. o **9,4%** więcej niż w 2009 roku
9. Powstało **330 nowych firm** na bazie dotacji przyznanych na rozpoczęcie działalności gospodarczej, tj. o **10%** więcej niż w 2009 roku
10. Utworzono **257 nowych miejsc pracy** (prace interwencyjne, refundacje kosztów wyposażenia i doposażenia stanowisk pracy), tj. o **14%** więcej niż w 2009 roku
11. Programami umożliwiającymi uzyskanie odpowiedniej wiedzy, kwalifikacji i umiejętności (szkolenia, staże, przygotowanie zawodowe dorosłych) objęto **1533 osoby**,

tj. o **25,7%** więcej niż w 2009 roku

Poniżej zobrazowano wybrane efekty działań Urzędu:

| Tabela II-6.2.1.2. Wybrane efekty działań na rzecz aktywizacji lokalnego rynku pracy | |
|---|---|
| W wyniku działań finansowanych ze środków FP, EFS i PFRON (wydatki limitowane) podjętych w 2010 roku: | |
| pracę subsydiowaną podjęło | 1.531 os. |
| działalność gospodarczą na własny rachunek podjęło | 330 os. |
| uzyskało lub poszerzyło swoje kwalifikacje – szkolenia | 711 os. |
| zdobyło doświadczenie zawodowe – staże | 807 os. |
| zdobyło nowe kwalifikacje – przygotowanie zawodowe | 7 os. |
| skierowano do odbycia przygotowania zawodowego dorosłych | 15 os. |
| dofinansowano studia podyplomowe | 28 os. |
| powstało; nowych miejsc pracy | 257 |
| w tym: | |
| prace interwencyjne | 110 |
| refundacja kosztów wyposażenia i doposażenia | 147 |
| programem robót publicznych objęto | 57 os. |
| dokonano zwrotu kosztów przejazdu | 41 os. |
| zatrudnienie wspierane wykonywały | 3 os. |
| zrefundowano koszty opieki nad dzieckiem | 12 os. |
| sfinansowano koszty badań lekarskich | 919 os. |
| przyznano dodatki aktywizacyjne | 136 os. |
| finansowano świadczenia integracyjne (CIS) | 45 os. |
| wypłacano stypendia na dalszą naukę | 4 os. |

*Źródło: Sądecki Urząd Pracy*

| Tabela II-6.2.1.3. WYBRANE WSKAŹNIKI EFEKTYWNOŚCI | | | |
|---|---|---|---|
| | **Wykonanie 2009** | **Wykonanie 2010** | **Narastająco** |
| - Liczba osób objętych poradnictwem zawodowym i informacją zawodową | 3 429 | 3 219 | 6 648 |
| - Liczba osób objętych usługą pomoc w aktywnym poszukiwaniu pracy | 344 | 378 | 722 |
| - Liczba osób objętych pośrednictwem pracy (podjęcia pracy ze skierowania) | 1 817 | 1 988 | 3 805 |
| - Liczba pozyskanych ofert pracy ogółem | 2 219 | 2 822 | 5 041 |

| | | | |
|---|---|---|---|
| - Liczba pozyskanych ofert pracy EURES | 126 | 170 | 296 |
| - Liczba osób objętych szkoleniami | 542 | 711 | 1253 |
| - Liczba osób objętych stażami | 667 | 807 | 1474 |
| - Liczba osób objętych przygotowaniem zawodowym dorosłych | 10 | 15 | 25 |
| - Liczba osób skierowanych do prac interwencyjnych | 100 | 110 | 210 |
| - Liczba osób skierowanych do robót publicznych | 41 | 57 | 98 |
| - Liczba osób skierowanych na utworzone stanowisko pracy -wyposażenie | 125 | 147 | 272 |
| - Liczba osób które otrzymały śr. na podjęcie działalności gospodarczej | 313 | 330 | 643 |
| - Liczba osób objętych zwrotem kosztów dojazdu i zakwaterowania | 57 | 41 | 98 |
| - Liczba osób które otrzymały stypendia na dalszą naukę | 7 | 4 | 11 |
| - Liczba osób którym wypłacono dodatki aktywizacyjne | 167 | 136 | 303 |
| - Liczba osób objętych świadczeniami integracyjnymi | 35 | 45 | 80 |
| - Liczba osób którym zrefundowano koszty opieki nad dzieckiem | 15 | 12 | 27 |
| - Liczba osób zagrożonych utratą pracy i innych uprawnionych osób objętych nowymi formami wsparcia (wg poszczególnych form) | 2 | 2 | 4 |
| - Liczba osób objętych programem specjalnym | 0 | 0 | 0 |
| - Liczba zorganizowanych spotkań i inicjatyw partnerskich | 8 | 6 | 14 |
| - Liczba opracowanych raportów, analiz i innych opracowań | 14 | 10 | 24 |
| - Liczba pracowników SUP objętych różnymi formami doskonalenia zawodowego | 77 | □0 | 137 |

*Źródło: Sądecki Urząd Pracy*

**II-6.2.2. Aktywizacja zawodowa osób, w tym znajdujących się w szczególnej sytuacji na rynku pracy.**

**Realizacja projektów współfinansowanych ze środków EFS i innych:**

Sądecki Urząd Pracy w Nowym Sączu w roku 2010 realizował 2 projekty w ramach Programu Operacyjnego Kapitał Ludzki 2007-2013, współfinansowane ze środków Unii Europejskiej z Europejskiego Funduszu Społecznego w ramach Priorytetu VI Rynek Pracy otwarty dla wszystkich, Działanie 6.1 Poprawa dostępu do zatrudnienia oraz wspieranie aktywności zawodowej w regionie:

- Poddziałanie 6.1.3 PO KL 2007-2013 Poprawa zdolności do zatrudnienia oraz podnoszenie poziomu aktywności zawodowej osób bezrobotnych pn. „Samozatrudnienie Umiejętności Praca".

Całkowite wydatki projektu w 2010 roku wyniosły **5 349,6 tys. zł** w tym kwota dofinansowania **4 814,6 tys. zł**. Liczba zaktywizowanych osób: **967**.

- Poddziałanie 6.1.2 PO KL 2007-2013 Wsparcie powiatowych i wojewódzkich urzędów pracy w realizacji zadań na rzecz aktywizacji zawodowej osób bezrobotnych w regionie pn. „SUPer Urząd".

Całkowite wydatki w ramach w/w projektu wyniosły w roku 2010: **80,7 tys. zł,** z tego **68,6 tys. zł** stanowiła kwota dofinansowania z EFS.

**II-6.2.2.2. Informacja o możliwościach i zakresie pomocy określonej w ustawie o promocji zatrudnienia:**

- na stronie internetowej urzędu: www.sup.nowysacz.pl, na której zamieszczono m.in. film promocyjny o usługach Sądeckiego Urzędu Pracy (32 min.),
- na tablicach informacyjnych oraz w formie informacji audiowizualnej funkcjonującej w urzędzie,
- podczas audycji informacyjnych w radiowęźle SUP,
- podczas bezpośrednich kontaktów z klientami tj. pracodawcami i osobami bezrobotnymi – informacja ustna i pisemna (ulotki),
- na organizowanych spotkaniach informacyjnych, giełdach pracy, targach, konferencjach i przy okazji innych spotkań organizowanych z inicjatywy SUP lub partnerów rynku pracy,
- w lokalnych mediach,
- w ramach współpracy realizowanej w zakresie projektów własnych oraz realizowanych przez partnerów lokalnego rynku pracy.

W roku 2010 wdrożono Projekt „Zielona Linia, Centrum Informacyjno-Konsultacyjne Służb Zatrudnienia", celem którego jest polepszenie dostępności do usług oferowanych przez urzędy pracy oraz modernizacja tych usług, tak aby klienci urzędów pracy mogli szybko i sprawnie uzyskać do nich dostęp z wykorzystaniem nowoczesnych środków komunikacji. W serwisie intranetowym ZL na bieżąco zamieszczano informacje dotyczące działania SUP.

**II-6.2.2.3. Profilaktyka bezrobocia dla osób zagrożonych utratą pracy – SUP:**

- przyjął informację o zamiarze dokonania zwolnień grupowych 139 pracowników z 4 zakładów pracy, ostatecznie zwolniono 54 osoby;
- pozyskał środki na aktywizację osób bezrobotnych, zwolnionych z pracy z przyczyn nie dotyczących pracowników, związanych z trudnościami gospodarczymi lub niewypłacalnością pracodawcy w warunkach kryzysu finansowego w wysokości **883.009,05 zł;**
- kontynuował współpracę w ramach umowy partnerskiej zawartej z firmą WYG International realizującą projekt outplacementowy na rzecz osób zwalnianych - zgodnie z założeniami projektu, Sądecki Urząd Pracy oddelegował 1 pośrednika pracy do wykonywania usług pośrednictwa pracy dla uczestników projektu zamieszkujących obszar działania SUP. W 2010 r. pośrednik pracy przedstawił po 2 oferty pracy dla pierwszych 10 uczestników projektu. Opracowana została także analiza dot. rynku pracy w Powiecie Nowosądeckim;
- kontynuował współpracę (porozumienie) z firmą PM Doradztwo Gospodarcze z Krakowa realizującą projekt o podobnym charakterze jak wyżej. Firma pomocą objęła pracowników zwalnianych z przedsiębiorstwa RUCH S.A.

**II-6.2.2.4. Realizacja działań na rzecz osób znajdujących się w niekorzystnej sytuacji na lokalnym rynku pracy, w tym osób zagrożonych wykluczeniem społecznym i wykluczonych:**

- prowadzono bieżące i cykliczne analizy poziomu i struktury bezrobocia na terenie Miasta Nowego Sącza wg różnych kryteriów, m.in. czasu pozostawania bez pracy, wieku, wykształcenia, stażu pracy, katalogu osób znajdujących się w szczególnej sytuacji na rynku pracy, przynależności osób do rynku pracy (posiadane kwalifikacje i motywacja do podjęcia pracy), oczekiwań w zakresie oferowanych form pomocy.
- wyniki prowadzonych analiz sukcesywnie wykorzystywano w procesie aktywizacji. Odpowiednio wczesna identyfikacja oczekiwań osób bezrobotnych w korelacji z ich kwalifikacjami umożliwiła opracowanie odpowiedniej struktury oferty programów rynku pracy adresowanych do osób zarejestrowanych, m.in. organizacja szkoleń zgodnie z potrzebami lokalnego rynku pracy, stworzenie elastycznego systemu uzyskiwania bądź podwyższania kwalifikacji zawodowych i umiejętności, odpowiednia organizacja pozostałych usług i instrumentów rynku pracy. W stosunku do grup osób znajdujących się w szczególnie niekorzystnej sytuacji na rynku pracy, w tym w szczególności zagrożonych zjawiskiem wykluczenia społecznego i klientów MOPS; uruchamiane i podejmowane działania pozwoliły na osiągnięcie wyższego poziomu motywacji i zaangażowania, objęcie odpowiednich osób procesami reintegracji społecznej i zawodowej, robotami publicznymi i innymi formami. Działania prowadzone w tym zakresie skutkowały stopniowym ograniczaniem skali bezrobocia długotrwałego, a w konsekwencji stopniowo zapobiegały jego negatywnym skutkom.
- doskonalono i wdrażano odpowiednie metody i narzędzia pracy w celu osiągnięcia odpowiedniego poziomu indywidualizacji działań, w tym w pierwszej kolejności do osób znajdujących się w trudnej sytuacji na rynku pracy. Do znacznej grupy zarejestrowanych zostały zastosowane kompleksowe działania połączone z odpowiednimi formami wsparcia finansowego.

- uściślono współpracę z MOPS w tym zakresie.
- W związku z obchodami Europejskiego Roku Walki z Ubóstwem i Wykluczeniami SUP zorganizował w dniu 16 czerwca 2010r. wspólnie z Środowiskowym Domem Samopomocy konferencję pn. „Dzienne ośrodki wsparcia alternatywą dla…?". Celem konferencji była analiza możliwości przeciwdziałania wykluczeniu osób z zakłóceniami czynności psychicznych poprzez aktywizację społeczno-zawodową. W konferencji udział wzięli przedstawiciele instytucji zajmujących się problematyką środowisk osób niepełnosprawnych. Uzupełnieniem konferencji był happening i stoiska z pracami podopiecznych środowiskowych domów samopomocy i warsztatów terapii zajęciowej.

**II-6.2.2.5. Działania mające na celu zmniejszenie rozmiarów bezrobocia rodzinnego:**

Kontynuowano działania podejmowane od kilku lat mające na celu zmniejszenie rozmiarów bezrobocia rodzinnego, a tym samym poprawę sytuacji materialnej i społecznej członków rodzin zamieszkałych na terenie Nowego Sącza. W stosunku do tej kategorii osób ustalono lokalnie dodatkowe preferencje w zakresie kierowania do pracy, w tym przede wszystkim w ramach programów subsydiowanych. Na bieżąco monitorowano skalę i strukturę bezrobocia rodzinnego.

**II-6.2.2.6. Realizacja podstawowych usług rynku pracy dla osób zarejestrowanych :**

**Pośrednictwo pracy** - zadania w zakresie pośrednictwa pracy obejmowały m.in. gromadzenie informacji o możliwościach zatrudnienia, pozyskiwanie wolnych miejsc pracy, prowadzenie bazy pracodawców, kierowanie do pracy, udział w targach, konferencjach, organizowanie giełd pracy i spotkań z pracodawcami, świadczenie usług w ramach EURES, współpraca z podmiotami zewnętrznymi i komórkami wewnątrz urzędu, prowadzenie niezbędnych analiz rynku pracy, współpraca z agencjami zatrudnienia.

**Wskaźniki:**

- pracę za pośrednictwem SUP podjęło **1988 osób** (w tym pracę subsydiowaną **1531 osób**), tj. o 9,4% więcej niż w 2009 roku,
- ogółem pozyskano **2822 oferty** pracy (w tym **1579** pracy niesubsydiowanej), tj. o 27,2% więcej niż w 2009 roku,
- przyjęto **170 ofert** (na ponad **1800** miejsc pracy) w ramach EURES, tj. o 34,9% więcej niż w 2009 roku,
- przyjęto i upowszechniono **90 ofert** pracy za granicą od agencji zatrudnienia,
- przeprowadzono **251 wizyt** u pracodawców w trakcie, których pozyskano **112 ofert** pracy,
- zorganizowano **4 giełdy pracy**, w których uczestniczyły **104** osoby, z czego **78** zarejestrowanych w SUP,
- zorganizowano **3 spotkania z pracodawcami**.

**Poradnictwo zawodowe i informacja zawodowa -** celem usług świadczonych w ramach poradnictwa zawodowego było i jest udzielanie pomocy w planowaniu rozwoju zawodowego, m.in. poprzez określanie predyspozycji zawodowych, pomoc w rozwiązywaniu problemu zawodowego czy też podejmowaniu decyzji zawodowej.

**Wskaźniki:**

- poradnictwem indywidualnym objęto **1 414 osób**
- poradnictwem grupowym objęto **336 osób**
- udzielono indywidualnej informacji zawodowej **749 osobom**
- udzielono informacji grupowej zawodowej **720 osobom**
- ogółem w ramach wyżej wymienionych usług pomocą objęto **3 219 osób.**

**Pomoc w aktywnym poszukiwaniu pracy**

**Wskaźniki:**

- szkoleniami z zakresu umiejętności poszukiwania pracy objęto **84 osoby**
- zajęciami aktywizacyjnymi objęto **294 osoby**
- ogółem wyżej wymienionymi formami pomocy objęto **378 osób.**

**II-6.2.2.7. Realizacja zadań z zakresu rehabilitacji zawodowej osób niepełnosprawnych:**

Wsparciem objęto **102 osoby** w ramach środków: FP, EFS oraz PFRON na łączną kwotę: **536,4 tys. zł**.

**Wskaźniki** przy następującej strukturze poszczególnych form pomocy:

- szkolenia – **45** osób;
- staż – **34** osoby
- prace interwencyjne – **10** osób
- roboty publiczne – **6** osób
- jednorazowe środki na podjęcie działalności gospodarczej – **4** osoby
- refundacja kosztów wyposażenia lub doposażenia st. pracy – **3** osoby.

**II-6.2.3. Wspieranie rozwoju indywidualnej przedsiębiorczości oraz tworzenia nowych miejsc pracy.**

Mając na uwadze wytyczony cel główny podejmowanych działań na odcinku aktywnej polityki rynku pracy SUP prowadził promocję usług ukierunkowanych na rozwój przedsiębiorczości i samozatrudnienia. Przyjęto zasadę, iż aktywna polityka rynku pracy powinna mieć zawsze charakter komplementarny w stosunku do podejmowanej na szczeblu lokalnym polityki społeczno-gospodarczej, gdyż odgrywa ona zasadniczą rolę w doskonaleniu funkcjonowania lokalnego rynku pracy, m.in. poprzez świadczenie usług pośrednictwa pracy (w tym EURES), poradnictwa zawodowego, organizacji szkoleń pod potrzeby pracodawców, przygotowanie przyszłych kandydatów do pracy po uprzednio odbytym stażu czy programie przygotowania zawodowego u pracodawców. Prowadzona promocja i upowszechnianie tych usług w praktyce skutkowało tworzeniem nowych miejsc pracy (współfinansowanych ze środków FP) oraz podejmowaniem działalności na własny rachunek (po uprzednim przeszkoleniu), a programy te cechuje najwyższy wskaźnik efektywności zatrudnieniowej.
Prowadzono bieżące działania mające na celu promocję udzielanych form wsparcia – promocja usług urzędu była prowadzona m.in. na stronie internetowej urzędu: www.sup.nowysacz.pl, na której dodatkowo promowano programy wspierające rozwój przedsiębiorczości oferowane przez inne instytucje (np. Prymus-Instytut Przedsiębiorczości, InBIT, Fundację Kronenberga)

**II-6.2.3.1. Kompleksowe wsparcie dla osób zamierzających podjąć działalność gospodarczą na własny rachunek.**

Forma wsparcia: opieka doradcy zawodowego połączona z badaniem predyspozycji, organizacja zajęć aktywizacyjnych z zakresu przedsiębiorczości, finansowanie szkoleń oraz wypłata jednorazowych środków na podjęcie działalności gospodarczej.

**Wskaźniki:**

- **112** osób skorzystało z poradnictwa indywidualnego w trakcie którego badane były predyspozycje do prowadzenia własnej działalności gospodarczej przy użyciu standaryzowanych testów (m.in. Kwestionariusza Uzdolnień Przedsiębiorczych)
- **46** osób uczestniczyło w poradach grupowych z zakresu przedsiębiorczości (**3** grupy)
- **80** osób ukończyło szkolenie z zakresu „Przedsiębiorczość-własna firma"
- **330** osobom bezrobotnym przyznano środki na podjęcie działalności gospodarczej na kwotę **6 177,09** tys. zł. (kwota ta stanowiła **35,7%** ogółu wydatkowanych środków).

**II-6.2.3.2. Wsparcie dla pracodawców tworzących nowe miejsca pracy, m.in. poprzez:**

- organizowanie szkoleń pod zgłoszone potrzeby – przygotowanie odpowiednich kadr
- organizację staży i przygotowania zawodowego – zgodnie z potrzebami pracodawców oraz opisem zadań wykonywanych na stanowiskach pracy
- udzielanie wsparcia finansowego w formie refundacji części kosztów poniesionych na wynagrodzenia (prace interwencyjne) lub refundacji części kosztów wyposażenia lub doposażenia związanych z tworzeniem nowych stanowisk pracy
- informowanie o możliwych formach wsparcia, procedurach i warunkach, jakie powinien spełniać przedsiębiorca, aby mógł skutecznie z nich korzystać (w tym w zakresie reguł dotyczących pomocy publicznej)
- informowanie o zasadach dotyczących możliwości uzyskania dofinansowania kosztów szkoleń pracowników

**Wskaźniki:**

- udzielenie pomocy publicznej **517** przedsiębiorcom o łącznej wartości **9 719,9 tys. zł** (razem z wypłatą jednorazowych środków na podjęcie działalności)
- w ramach prac interwencyjnych i refundacji kosztów wyposażenia i doposażenia stanowisk pracy wydatkowano kwotę **3 747,3 tys. zł** (tj. **21,7%** środków) **–** utworzono **257** stanowisk pracy
- na wspieranie rozwoju przedsiębiorczości (wypłata jednorazowych środków i dofinansowanie miejsc pracy) przeznaczono kwotę **6 177,1 tys. zł,** tj. **35,7%** ogółu posiadanych środków, co wyraźnie świadczy o prowadzonej polityce prozatrudnieniowej – przyznano **330** dotacji
- na finansowanie programów kierowanych do osób bezrobotnych znajdujących się w szczególnej sytuacji na rynku pracy, ale pośrednio wspierających pracodawców, tj. organizację staży i przygotowania zawodowego wydatkowano kwotę **5 191,4 tys. zł, tj. 30%** ogółu środków –aktywizacją objęto **822** osoby.

**II-6.2.3.3. Prowadzenie działań mających na celu promocję dobrych praktyk w zakresie rozwoju przedsiębiorczości.**

**Wskaźniki:**

- w lokalnej prasie publikowano artykuły promujące osoby, które z sukcesem prowadzą działalność gospodarczą podjętą w oparciu o środki przyznane przez SUP

- przedstawiciele SUP uczestniczyli w spotkaniach i konferencjach z zakresu przedsiębiorczości organizowanych przez partnerów rynku pracy

- ogłoszono i rozstrzygnięto III edycję konkursu rynku pracy pn. "MÓJ SPOSÓB NA BIZNES", w ramach którego zorganizowano konferencję podsumowującą i promującą osoby, które odniosły sukces. Konferencja umożliwiła promocję lokalnych firm

- prowadzono bieżące działania mające na celu udzielanie wsparcia osobom zainteresowanym podjęciem działalności oraz przedsiębiorcom prowadzącym działalność. W ramach wsparcia organizacyjnego i prawnego Wydział ds. Przedsiębiorczości Urzędu Miasta opracował i opublikował III wydanie poradnika dla osób rozpoczynających działalność

gospodarczą pn. **„Moja Firma w Nowym Sączu"** oraz kontynuował publikację broszury informacyjnej dla osób prowadzących działalność gospodarczą pn. **Przewodnik Sądeckiego Przedsiębiorcy**, które były upowszechnianie na terenie SUP

- opracowano i upowszechniano na bieżąco materiały informacyjne dotyczące zasad i trybu ubiegania się o przyznanie jednorazowych środków na podjęcie działalności gospodarczej oraz wspieranie tworzenia miejsc pracy, ze szczególnym uwzględnieniem trybu udzielania pomocy publicznej.

**II-6.2.4. Tworzenie warunków do wzrostu mobilności zawodowej.**

Podejmowano inicjatywy prowadzące do poprawy kwalifikacji osób zarejestrowanych i innych uprawnionych osób, a także upowszechniania i promocji kształcenia ustawicznego:
- spotkanie w dniu 29 marca 2010 w siedzibie SUP z instytucjami szkoleniowymi, na którym przedstawiono ogólne zasady i wymagania w zakresie organizacji szkoleń oraz omówiono wzajemną współpracę na 2010 rok
- udział SUP w projektach realizowanych przez WUP Kraków, m.in. „Małopolski Pakt na rzecz kształcenia ustawicznego", „Obserwatorium rynku pracy i edukacji";

**II-6.2.5. Organizacja szkoleń i staży zawodowych**

- sporządzenie diagnozy zapotrzebowania na szkolenia na podstawie opracowanej listy zawodów i specjalności, na które istnieje popyt na lokalnym rynku pracy, stanowiącej podstawę do opracowania planu szkoleń na 2010 r.
- udzielanie informacji osobom uprawnionym do korzystania z różnych form aktywizacji zawodowej, dotyczących warunków i kryteriów uczestnictwa w kursach indywidualnych i grupowych, przygotowaniu zawodowym dorosłych oraz studiach podyplomowych
- opracowanie pisemnych informacji o możliwościach i zasadach kierowania na szkolenie zarówno grupowe jak i indywidualne, które zamieszczono na stronie internetowej SUP i tablicy ogłoszeń oraz udostępniano w formie drukowanej
- uczestnictwo w spotkaniach informacyjnych dla osób bezrobotnych promujących usługi szkoleniowe
- stworzenie bazy osób zainteresowanych poszczególnymi formami aktywizacji tj. kierunkami szkoleń, przygotowania zawodowego dorosłych
- upowszechnienie planu szkoleń wśród osób bezrobotnych i poszukujących pracy poprzez umieszczenie go na tablicy ogłoszeń oraz na stronie internetowej SUP.

**Wskaźniki:**

- **51** osób bezrobotnych objęto szkoleniami indywidualnymi
- przeszkolono **2** osoby pracujące powyżej 45 roku życia
- **4** osoby przeszkolono ze środków PFRON
- **554** osoby ukończyły szkolenia grupowe
- **28** osobom sfinansowano studia podyplomowe na kwotę **88,4 tys. zł**.
- kwota wydatkowana na organizację szkoleń wynosiła **1 493,9 tys. zł,** co stanowi **8,6%** wydatków ogółem
- łącznie **164 osoby** uzyskało uprawnienia zawodowe lub certyfikaty.
- zorganizowano staże dla **807** osób
- na finansowanie programu staży wydatkowano kwotę **4 922,3 tys. zł**, co stanowiło **28,5%** wydatkowanych środków

- rozpoczęto realizację 12 miesięcznego programu przygotowania zawodowego dorosłych w zawodzie „Fryzjer" – 10 osób i „Cukiernik" w formie praktycznej nauki zawodu zakończonego egzaminem czeladniczym dla **15** osób.

**Wybrane projekty ukierunkowane na osoby zagrożone wykluczeniem społecznym:**

Własne projekty SUP opisano w zadaniu II-6.2.2: Aktywizacja zawodowa osób, w tym znajdujących się w szczególnej sytuacji na rynku pracy.

**Inne działania, kluczowe wskaźniki, opis, komentarz dający pełniejszy obraz aktywności w zakresie realizacji celu strategicznego:**

Oprócz wcześniej opisanych działań podejmowanych w obszarze aktywizacji zawodowej osób, wspierania rozwoju indywidualnej przedsiębiorczości oraz tworzenia nowych miejsc pracy a także poprawy zdolności do zatrudnienia i utrzymania zatrudnienia służących realizacji celu operacyjnego II-6.2 w 2010 roku kontynuowano działania mające na celu doskonalenie dialogu i partnerstwa społecznego oraz poprawę instytucjonalnej obsługi rynku pracy:

*Dialog i partnerstwo:*

- W 2010r. powstało **Partnerstwo na Rzecz Lokalnego Rynku Pracy w Mieście Nowym Sączu** w celu ograniczania bezrobocia i ożywiania lokalnego rynku pracy poprzez podejmowanie działań na rzecz lokalnej polityki społecznej i aktywizacji rynku pracy mających na celu utrzymanie poziomu zatrudnienia, wzrost zatrudnienia i samozatrudnienia, wspieranie przedsiębiorczości oraz łagodzenie problemów społecznych.

Partnerstwo na Rzecz Lokalnego Rynku Pracy w Mieście Nowym Sączu tworzą:
- Prezydent Miasta Nowego Sącza
- Cech Rzemiosł Różnych i Przedsiębiorczości w Nowym Sączu
- „ERBET" sp. z o.o. w Nowym Sączu
- „Fakro" Sp. z o.o. w Nowym Sączu
- Izba Rzemiosła i Przedsiębiorczości w Nowym Sączu
- Katolickie Centrum Edukacji Młodzieży „KANA"
- Kongregacja Kupiecka Zrzeszenie Handlu i Usług w Nowym Sączu
- Małopolski Fundusz Poręczeń Kredytowych sp. z o. o.
- Miasto Nowy Sącz – Partnerzy wewnętrzni:
  - Pełnomocnik Prezydenta ds. Społecznych
  - Pełnomocnik prezydenta ds. Osób Niepełnosprawnych
  - Dyrektor Wydziału Zdrowia i Opieki Społecznej
  - Dyrektor Wydziału Rozwoju Miasta
  - Dyrektor Wydziału ds. Przedsiębiorczości
  - Dyrektor Wydziału Edukacji
  - Dyrektor Biura Prezydenta Miasta
- Kierownik Referatu ds. Rehabilitacji i Zatrudnienia Osób Niepełnosprawnych
- Miejski Ośrodek Pomocy Społecznej w Nowym Sączu
- Nowosądecki Inkubator Przedsiębiorczości
- „Newag" S.A. w Nowym Sączu
- Państwowa Wyższa Szkoła Zawodowa w Nowym Sączu
- Rada Ogólnopolskiego Porozumienia Związków Zawodowych w Nowym Sączu i Powiatu Nowosądeckiego
- Sądecka Agencja Rozwoju Regionalnego Spółka Akcyjna

- Sądecki Urząd Pracy w Nowym Sączu
- Stowarzyszenie na Rzecz Wspierania Przedsiębiorczości i Inicjatyw Lokalnych STOPIL w Nowym Sączu
- Stowarzyszenie Sądecki Uniwersytet Trzeciego Wieku
- Urząd Skarbowy w Nowym Sączu
- Wyższa Szkoła Biznesu National-Louis University w Nowym Sączu
- Wyższa Szkoła Przedsiębiorczości w Nowym Sączu
- Zakład Ubezpieczeń Społecznych Oddział w Nowym Sączu
- Zarząd Powiatowy w Nowym Sączu, Forum Związków Zawodowych

2. W zakresie wykonywanych zadań w obszarze aktywnej polityki rynku pracy podejmowano działania mające na celu włączenie partnerów do prowadzonych działań. Przyjęto w praktyce założenie, że doskonalenie dialogu i partnerstwa społecznego na rzecz rozwiązywania problemów lokalnego rynku pracy jest gwarantem powodzenia wielu działań prowadzonych w obszarze oświaty i edukacji, gospodarki i promocji zatrudnienia, a także w obszarze szeroko rozumianej polityki społecznej.

Działania zrealizowane w ramach Partnerstwa na Rzecz Lokalnego Rynku Pracy w Mieście Nowym Sączu w 2010r.:

A.) w dniu 20.10.2010r. Sądecki Urząd Pracy w Nowym Sączu, wspólnie z Firmą „Fakro" Sp. z o.o., zorganizował konferencję poświęconą problematyce rekrutacji i selekcji pracowników. Na konferencję zaproszeni byli m.in. przedstawiciele władz Miasta Nowego Sącza, przedstawiciele administracji publicznej, dyrektorzy personalni lokalnych firm, instytucji szkoleniowych, uczelni wyższych, organizacji pozarządowych, związków zawodowych oraz pracownicy służb zatrudnienia.

B.) w dniu 05.11.2010r. Sądecki Urząd Pracy zorganizował konferencję pn. „Publiczne służby zatrudnienia – wczoraj i dziś", która była kulminacją obchodów dwudziestolecia SUP. W konferencji uczestniczyli byli i obecni zwierzchnicy SUP, partnerzy lokalnego rynku pracy, przedstawiciele władz samorządowych, licznych instytucji, związków i stowarzyszeń, a także dyrektor urzędu pracy w Starej Lubowni na Słowacji.

C.) w dniu 01.12.2010 r. Sądecki Urząd Pracy wspólnie z Katolickim Centrum Edukacji Młodzieży „KANA" w Nowym Sączu oraz ze Stowarzyszeniem na Rzecz Wspierania Przedsiębiorczości i Inicjatyw Lokalnych STOPIL w Nowym Sączu zorganizował warsztaty pn. „Szansa dla trwałego zatrudnienia młodzieży, jako wkład w rozwój Nowego Sącza". Organizacja warsztatów była efektem zaangażowania się członków Partnerstwa Lokalnego w próbę rozwiązania problemów osób młodych na rynku pracy, którzy stanowią blisko jedną trzecią bezrobotnych zarejestrowanych w Sądeckim Urzędzie Pracy.

D.) w grudniu 2010r. Sądecki Urząd Pracy promował program stażowy „Inżynierowie na start" zorganizowany przez firmę „NEWAG" S.A., skierowany do studentów i absolwentów uczelni technicznych.

E.) Sądecki Urząd Pracy kontynuował współpracę z Miejskim Ośrodkiem Pomocy Społecznej w Nowym Sączu w zakresie realizacji projektu socjalnego „Pomocna dłoń". W ramach Partnerstwa doradca zawodowy SUP brał udział w przygotowaniu i realizacji projektu „Pomocna dłoń II" na rok 2011.

1. Ustawową płaszczyznę tworzenia podstaw dobrej współpracy pomiędzy sektorem biznesu, administracji i pozarządowym stanowi działalność Rady Zatrudnienia dla Miasta Nowego Sącza będącej organem opiniodawczo-doradczym Prezydenta w sprawach zatrudnienia. W roku 2010 Powiatowa Rada Zatrudnienia dla Miasta Nowego Sącza odbyła 6 posiedzeń plenarnych, w trakcie których podjęła łącznie 18 uchwał.
2. Podejmowano działania mające na celu doskonalenie modelu współpracy ze służbami pomocy społecznej. W 2009 r. zawarte zostało nowe porozumienie pomiędzy SUP a MOPS z uwzględnieniem obowiązków wynikających z art. 50 znowelizowanej ustawy o promocji zatrudnienia i instytucjach rynku pracy. Celem porozumienia jest wzmacnianie aktywności zawodowej osób zarejestrowanych znajdujących się w szczególnej sytuacji na rynku pracy, będących równocześnie klientami pomocy społecznej. Przyjęte formy współpracy mają zapewnić poprawę adresowalności świadczonych usług, ich kompleksowość i komplementarność oraz większą skuteczność podejmowanych działań aktywizacyjnych. Na bieżąco realizowana jest współpraca poprzez wymianę informacji oraz koordynację działań na rzecz wspólnych klientów. Sądecki Urząd Pracy kontynuował współpracę z Miejskim

Ośrodkiem Pomocy Społecznej w Nowym Sączu w zakresie realizacji projektu socjalnego „Pomocna dłoń".

*Instytucjonalna obsługa rynku pracy:*

3. Ważnym kierunkiem działań realizowanych przez SUP było dążenie do poprawy informacji o lokalnym rynku pracy (i jej upowszechnianie) poprzez m.in. prowadzenie badań i analiz. Informacja o rynku pracy zarówno w skali kraju jak i poszczególnych powiatów jest obecnie niewystarczająca, a obowiązujące w tym zakresie procedury gromadzenia danych są niedoprecyzowane. Ponadto, aa bieżąco w oparciu o opracowane w tym celu ankiety - badano potrzeby i opinie pracodawców i przedsiębiorców z zakresie dotyczącym m.in. zapotrzebowania na kadry o pożądanych kwalifikacjach, preferowanych form pomocy oferowanej przez SUP i innych uwag. Wyniki prowadzonych badań i analiz, w tym w zakresie miały na celu:
   - stworzenie podstaw do określania właściwych kierunków, metod i form aktywizacji lokalnego rynku pracy ukierunkowanych na rozwój przedsiębiorczości,
   - określanie kierunków szkolenia i kształcenia zawodowego zgodnego z potrzebami lokalnego rynku pracy (podstawa do sporządzenia planu szkoleń),
   - planowanie kierunków zmian w strukturze zatrudnienia i bezrobocia

   Wyniki prowadzonych analiz są wykorzystywane do opracowania założeń do planu działań SUP na kolejny rok kalendarzowy. Syntetyczna analiza za 2010 rok dotycząca aktualnej sytuacji na rynku pracy oraz zmian zaobserwowanych w strukturze i dynamice osób zarejestrowanych stanowiła podstawę opracowania założeń do Planu działań na 2011 rok.

*Poprawa informacji na rynku pracy:*

4. Podejmowano działania mające na celu promocję i upowszechnianie świadczonych usług, m.in.: bieżąca aktualizacja zasad realizacji poszczególnych usług.

   Prowadzono bieżące działania mające na celu promocję udzielanych form wsparcia – promocja usług Urzędu prowadzona była:
   - na stronie internetowej Urzędu: www.sup.internetdsl.pl,
   - w formie audiowizualnej funkcjonującej w SUP,
   - w formie informacyjnej o usługach SUP (radiowęzeł),
   - w formie materiałów informacyjno-promocyjnych na temat wydarzeń z dziedziny rynku pracy, które organizował lub w których uczestniczył SUP,
   - podczas bezpośrednich kontaktów z klientami – informacja ustna i pisemna (ulotki),
   - podczas organizowanych spotkań informacyjnych giełd pracy, targów, konferencji i innych spotkań.

*Narzędzia i metody pracy:*

5. Prowadzono ciągłe działania mające na celu aktualizację i doskonalenie obowiązujących procedur w zakresie standardów realizacji podstawowych usług rynku pracy.

   Aktualizowano i usprawniano stronę internetową Sądeckiego Urzędu Pracy, która umożliwia:
   - wymianę uwag i spostrzeżeń poprzez forum na którym zarejestrowani użytkownicy mogą znaleźć odpowiedź na zadane pytania,
   - możliwość zadania pytania wybranej komórce organizacyjnej SUP za pomocą formularza kontaktowego umożliwiającego wysłanie poczty bezpośrednio ze strony WWW,
   - dostęp do ofert pracy pozyskanych przez SUP, oraz zgłoszonych przez pracodawców,
   - możliwość subskrypcji ofert pracy na podany podczas rejestracji użytkownika
   - na stronie adres e-mail,
   - dostęp do aktualnych danych statystycznych, analiz i biuletynów statystycznych,
   - znalezienie w serwisie żądanych informacji oraz ofert pracy poprzez wykorzystanie łatwej w obsłudze wyszukiwarki,
   - dostęp do stosowanych w SUP wniosków i formularzy w najpopularniejszych formatach tj.: doc., pdf oraz odt,
   - możliwość zgłoszenia oferty pracy za pomocą formularza na stronie WWW.

**Zaktualizowano aplikację SEPI**, której nowa funkcjonalność pozwala na wymianę większej ilości informacji o klientach SUP i MOPS, funkcjonalność strony internetowej urzędu pozwala na zgłaszanie ofert pracy, zgłaszaniu potrzeb szkoleniowych, wysyłaniu zapytań o usługach i instrumentach określonych w ustawie o promocji zatrudnienia
i instytucjach rynku pracy.
Katalog świadczonych usług podlegał okresowej analizie mającej na celu dostosowanie planowanych działań do identyfikowanych na bieżąco potrzeb lokalnego rynku pracy.
Na przełomie lipca i sierpnia 2010 r. **wdrożono w SUP nowy system informatyczny SYRIUSZ do obsługi klientów oraz pracowników Urzędu**. Od 1 stycznia 2010 r. **wyodrębniono** w ramach urzędu wyspecjalizowaną komórkę organizacyjną pn. **Centrum Aktywizacji Zawodowej** (CAZ) – realizującą podstawowe usługi i instrumenty rynku pracy.

*Kompetencje:*

6. W celu zapewnienia realizacji wykonywanych usług na odpowiednio wysokim poziomie oraz mając na uwadze zmieniające się warunki i metody ich świadczenia prowadzono działania mające na celu doskonalenie kwalifikacji i rozwój zawodowy pracowników SUP.

## Inne projekty realizowane na rzecz osób zagrożonych wykluczeniem społecznym:

1. **Projekt „Rozwiń skrzydła po sądecku"** realizowany przez Miasto Nowy Sącz w terminie 01.01.2010-30.06.2011r. Projekt realizowany w ramach VII Priorytetu POKL 2007-2013 – Promocja integracji społecznej, w wyniku naboru w trybie konkursowym, Działanie 7.2. Przeciwdziałanie wykluczeniu i wzmocnienie sektora ekonomii społecznej, Poddziałanie 7.2.1. Aktywizacja zawodowa i społeczna osób zagrożonych wykluczeniem społecznym.
   Bezpośrednią grupę docelową projektu stanowili:-
   - młodzież w przedziale wiekowym 15-19 lat zagrożona wykluczeniem społecznym
   - 15 rodziców/opiekunów uczestników projektu pochodzących z otoczenia osób wykluczonych społecznie do 64 roku życia.
   Cel główny projektu: przeciwdziałanie zjawisku wykluczenia społecznego i wyrównanie szans w wejściu na rynek pracy dla 48 osobowej grupy chłopców/dziewcząt z terenu miasta Nowego Sącza.
   Całkowita wartość projektu: 769 933,00 zł.

### Projekty realizowane przez Miejski Ośrodek Pomocy Społecznej w Nowym Sączu

2. Projekt systemowy Programu Operacyjnego Kapitał Ludzki 2007 - 2013, Poddziałanie 7.1.1 Rozwój i upowszechnianie aktywnej integracji przez ośrodki pomocy społecznej pt. **„Twoja AKTYWNOŚĆ szansą na sukces!",** realizowany przez Miejski Ośrodek Pomocy Społecznej w Nowym Sączu (Lider) w partnerstwie z Ośrodkiem Adopcyjno – Opiekuńczym w Nowym Sączu (Partner 1) oraz Zespołem Świetlic Środowiskowych w Nowym Sączu (Partner 2).
   Celem głównym projektu systemowego jest przeciwdziałanie wykluczeniu społecznemu poprzez wyrównywanie szans kobiet i mężczyzn zagrożonych marginalizacją.
   Grupa docelowa:
   - Lider: W ramach kontraktu socjalnego – 55 UP -Kobiety i mężczyźni zagrożeni wykluczeniem społecznym w wieku aktywności zawodowej, korzystający z pomocy społecznej, nieaktywni zawodowo/bezrobotni.

W ramach programu aktywności lokalnej – 30 UP - kobiety i mężczyźni zainteresowani wolontariatem wg Ustawy o pożytku publicznym i o wolontariacie oraz zagrożeni wykluczeniem społecznym, w wieku aktywności zawodowej, korzystający z pomocy społecznej a także społeczność lokalna,

- Partner 1: członkowie oraz opiekunowie Rodzinnych Form Opieki Zastępczej, zagrożeni wykluczeniem społecznym,
  - Partner 2: Młodzież w wieku 15-19 lat, nieaktywna zawodowo, korzystająca z pomocy społecznej, zagrożona wykluczeniem społecznym oraz kobiety i mężczyźni zagrożeni wykluczeniem społecznym, korzystający z pomocy społecznej, nieaktywni zawodowo, bezrobotni lub zatrudnieni, rodzice/opiekunowie w/w młodzieży.

Wysokość budżetu: Ogółem w roku 2010: 1 394 946, 89 zł w tym: środki europejskie -1 185 704,86 zł., dotacja celowa Budżet Państwa - 86 990,33 zł. wkład własny - 122 251,70 zł.

**3.** Projekt konkursowy w ramach Europejskiego Roku Walki z Ubóstwem i Wykluczeniem Społecznym w Polsce (2010) finansowany ze środków Unii Europejskiej oraz Ministerstwa Pracy i Polityki Społecznej pt. **„Wspólnie dla siebie i innych".**
Celem głównym projektu było przeciwdziałanie ubóstwu i wykluczeniu społecznemu dzieci i młodzieży w tym niepełnosprawnej oraz międzypokoleniowemu przekazywaniu biedy.
Grupa docelowa**:** 346 UP – dzieci i młodzież, w tym dzieci i młodzież niepełnosprawna obojga płci oraz ich otoczenie, zagrożona wykluczeniem społecznym z obszaru Miasta Nowego Sącza, z rodzin najuboższych i zagrożonych wykluczeniem społecznym,
Grupa pośrednia: 100 przedstawicieli instytucji i organizacji pozarządowych z terenu Miasta Nowego Sącza, które działają na rzecz dzieci i młodzieży w tym niepełnosprawnej.
Wysokość budżetu: Ogółem: 33 883,63 zł w tym: środki unijne – 17 535,78 zł, dotacja krajowa –12 947,01 zł., wkład własny – 3 400,84 zł

4. Projekt konkursowy Programu Operacyjnego Kapitał Ludzki 2007 – 2013, Poddziałanie 1.3.1 – Projekty na rzecz społeczności romskiej pt. **„Nowosądeckie Romki zdobywają zawód"**

Celem głównym projektu była aktywizacja kobiet romskich na rynku pracy, z terenu Miasta Nowego Sącza w okresie realizacji projektu.
**Grupa docelowa:** 15 UP – dorosłe kobiety pochodzenia romskiego z terenu Miasta Nowego Sącza, korzystajże z pomocy społecznej w wieku produkcyjnym, nieaktywne zawodowo. Grupa pośrednia: dzieci Uczestniczek Projektu.
Wysokość budżetu: Ogółem: 197 604,71 zł, w tym: środki europejskie - 167 964,00 zł, dotacja celowa Budżet Państwa – 29 640,71 zł.

| INFRASTRUKTURA SAMORZĄDOWA | CEL OPERACYJNY III-1 | Poprawa jakości funkcjonowania administracji samorządowej. |
|---|---|---|

**III-1.1. Badania satysfakcji klientów zewnętrznych.§§§§§§§§§**

Badania miały charakter publiczny. Każdy zainteresowany miał możliwość dotarcia do informacji o badaniach i wzięcia w nich udziału. Były one oparte o zasadę równości i otwartości, co oznacza, że uczestniczyć w nich mogli wszyscy zainteresowani mieszkańcy na zasadzie pełnej dobrowolności i anonimowości.

Ankietowani byli głównie interesanci załatwiający sprawy w **20** komórkach organizacyjnych Urzędu Miasta Nowego Sącza, a także Miejskim Ośrodku Pomocy Społecznej i Sądeckim Urzędzie Pracy. W badaniach za okres 2009/2010 w 2010 r. wzięły udział łącznie **854 osoby**, co stanowi obecnie ok. **1, 03 %** populacji Nowego Sącza (dla porównania w 2009 r. za okres 2008/2009 - **919 osób**, co stanowiło ok. **1, 11%** populacji Miasta Nowego Sącza. Wielkość próby zbliżona do wielkości przyjętych w badaniach prowadzonych przez profesjonalne pracownie badań opinii publicznej dla populacji całego kraju.

**Generalna ocena jakości funkcjonowania administracji samorządowej przez mieszkańców:**

**1/** W 2009 r. **89,44%** respondentów potwierdziło swoją **satysfakcję** z jakości obsługi w Urzędzie Miasta, podczas gdy **3,05%** wyraziło swoją mniej lub bardziej zdecydowaną dezaprobatę, a **7, 51%** uchyliło się od udzielenia odpowiedzi.

**2/** W 2010 r. **90,64%** respondentów potwierdziło swoją **satysfakcję** z jakości obsługi w Urzędzie Miasta, podczas gdy **7,85%** wyraziło swoją mniej lub bardziej zdecydowaną dezaprobatę, a **1, 53%** uchyliło się od udzielenia odpowiedzi.

**Wniosek:** Urząd Miasta osiągnął **BARDZO DOBRY** wynik w ogólnej ocenie jakości świadczonych usług. Podobnie jak w 2009 r. również w 2010 r. **9 na 10** klientów zewnętrznych potwierdziło swoje **zadowolenie** z jakości świadczonych usług.

**III-1.2. Kapitał intelektualny.** **********

Poziom wykształcenia pracowników Urzędu Miasta Nowego Sącza przy uwzględnieniu stanowisk urzędniczych i obsługi

(stan z 2010r i do dnia 31 sierpnia 2011r.)

3. **65%** ogółu zatrudnionych posiada wykształcenie **wyższe** (**64%** w 2009 r.)
4. **34%** wykształcenie średnie (**35%** w 2009 r.)
5. **1%** wykształcenie zawodowe (**1%** w 2009 r.)

Wykształceniem średnim legitymują się głównie wieloletni pracownicy Urzędu Miasta. Wielu spośród nich jest w trakcie podnoszenia kwalifikacji zawodowych.

Corocznie w budżecie miasta wyodrębniane są środki z przeznaczeniem na podnoszenie kwalifikacji zawodowych w formach szkolnych i poza szkolnych. Obecnie ustawa o pracownikach samorządowych obliguje kierowników Urzędu do zapewniania w budżetach środków na ten cel.

W 2010 r. wydatkowano **82 tys**. **PLN** i do dnia 31 sierpnia 2011r. **48.521,01 PLN** na podnoszenie kwalifikacji zawodowych w formach poza szkolnych (szkolenia specjalistyczne, szkolenia w dziedzinie zarządzania, szkolenia techniczne, seminaria szkoleniowe, szkolenia w dziedzinie środowiska naturalnego, w dziedzinie rozwoju osobistego, w dziedzinie zdrowia i pierwszej pomocy, w dziedzinie bezpieczeństwa). Dla porównania w 2007 r. **– 85.8 tys. PLN,** 2008 r. **– 85 tys. PLN,** 2009 r. **– 93.7 tys. PLN**.

W ramach powyższych jednostkowych szkoleń pracownicy doskonalili swoją wiedzę zawodową związaną z realizacją merytorycznych zadań na stanowiskach. Udział w tych szkoleniach wynikał przede wszystkim z bieżącej pracy i wprowadzania nowych przepisów prawa oraz ze zmian istniejącego prawa. Z powyższych również przyczyn wynika częstotliwość udziału w szkoleniach.

Pracownicy Urzędu Miasta Nowego Sącza podnosili swoje kompetencje również w formach szkolnych, w ramach studiów I i II stopnia, jak również w ramach studiów podyplomowych zgodnych z kierunkami działania Urzędu Miasta, korzystając również ze szkoleń w tej formie oferowanych na rynku w ramach funduszy UE. Na ten cel Urząd Miasta wydatkował w 2010 r. **16.65 tys. PLN** i do 31 sierpnia 2011r. **7.938,4 PLN .** Dla porównania w 2007 r. – **9.9 tys. PLN**, 2008 r. - **7.5 tys. PLN**, 2009r. – **15.7 tys. PLN.** Kwoty te stanowiły dofinansowanie do kosztów ponoszonych przez pracownika w wys. **30%** pełnej kwoty w przypadku studiów wyższych i **50%** w przypadku studiów podyplomowych.

**Ocena kapitału intelektualnego Urzędu Miasta przez mieszkańców:** ††††††††††

W 2009 r. spośród **919** uczestników badania satysfakcji klienta zewnętrznego za okres 2008/2009:

1/ **92,05%** potwierdziło satysfakcję z fachowości i komunikatywności urzędników, podczas gdy **3,05%** wyraziło swoją dezaprobatę, a **4,90%** nie wyraziło opinii.
2/ **86,18%** respondentów wysoko oceniło kompetencje, kulturę osobistą i zaangażowanie urzędników, podczas gdy **6,20%** wyraziło generalnie swoją dezaprobatę, a **7,62%** nie wyraziło opinii.
3/ W ocenie **81,39%** respondentów urzędnicy stosowali zasady uczciwości i przejrzystości, **1,96%** respondentów twierdziło inaczej, a **16,65%** nie miało zdania.

Dla porównania w 2010 r. spośród **854** uczestników badania satysfakcji klienta zewnętrznego za okres 2009/2010:

1/ **92,38%** potwierdziło satysfakcję z fachowości i komunikatywności urzędników, podczas gdy **6,33%** wyraziło swoją dezaprobatę, a **1,29%** nie wyraziło opinii.
2/ **88,93%** respondentów wysoko oceniło kompetencje, kulturę osobistą i zaangażowanie urzędników, podczas gdy **9,56%** wyraziło mniejszą lub większą dezaprobatę, a **1,41%** nie wyraziło opinii.
3/ W ocenie **82,37%** respondentów urzędnicy stosowali zasady uczciwości i przejrzystości, **2,69%** respondentów twierdziło inaczej, a **14,64%** nie miało zdania.

**Na podstawie uzyskanych wyników w układzie porównawczym można zauważyć, że:**

1/ nastąpił wzrost liczby osób zadowolonych z fachowości i komunikatywności urzędników o **0, 33%** do poziomu **92,38%**. Towarzyszył mu równoległy wzrost liczby osób mniej lub bardziej niezadowolonych o **3,28%** do poziomu **6,33%** kosztem osób wcześniej nie wyrażających opinii (spadek o **3,61%** w stosunku do **4,90%** w 2009 r.).
2/ Nastąpił wzrost liczby osób zadowolonych z zaangażowania urzędników o **2, 75%** do poziomu **88,93%**. Towarzyszył mu wzrost liczby osób mniej lub bardziej niezadowolonych o **3,36%** w stosunku do 2009 r. do poziomu **9,56%** kosztem osób wcześniej nie wyrażających opinii (spadek o **6,21%** w stosunku do **7,62%** w 2009 r.).
3/ Nastąpił wzrost liczby osób oceniających wysoko postawę etyczną urzędników o **0, 98%** do poziomu **82,37%**. Towarzyszył mu wzrost liczby osób niezadowolonych z postawy etycznej urzędników o **0,73%** w stosunku do 2009 r. do poziomu **2,69%** kosztem osób wcześniej nie wyrażających opinii (spadek o **6,21%** w stosunku do **7,62%** w 2009 r.).

**Wnioski:**

1/ Z badań wynika, że profesjonalizm i komunikatywność urzędników, ich zaangażowanie oraz postawa etyczna są **oceniane wysoko** przez **9** na **10** klientów zewnętrznych.

2/ Nastąpiła wyraźna polaryzacja ocen wg w/w kryteriów z towarzyszącym wzrostem i umocnieniem **zdecydowanej większości opinii pozytywnych** wobec opinii negatywnych w stosunku **9:1**.

**III-1.2. Wyposażenie infrastrukturalne.**‡‡‡‡‡‡‡‡‡‡

**1/** Wdrożono nowe oprogramowanie w Urzędzie Stanu Cywilnego. PB_USC firmy Technika. Wdrożono rozwiązania techniczne usprawniające pracę oraz zabezpieczające przetwarzane informacje w USC. Zakupiono serwer IBM z serii x3650 zapewniający odpowiedni zapas mocy dla nowego środowiska bazodanowego dla aplikacji USC, WSO oraz wirtualnych systemów (kopie WSO, USC) działających „gościnnie" w ramach zasobów nowego serwera. W USC wykonano migracje baz danych i aplikacji Aram USC stosowanej od 2000 roku z baz Informix w systemie UNIX SCO 5.04 do środowiska MS Windows i baz danych MS SQL.. Nowa wersja aplikacji PB-USC zapewnia szybszą i sprawniejszą obsługę klientów. Spełnia wszystkie wymagania MSWiA oraz jest zgodna z aktualnymi wymaganiami prawnymi. Aplikacja umożliwia szybkie generowanie druków zaświadczeń, umożliwia udzielanie informacji statystycznych. Umożliwi w przyszłości integrację (wymianę) informacji pomiędzy systemami WSO, ZMOKU.

**2/** Wdrożono moduł „art30KN" firmy Vulcan dla Wydziału Edukacji oraz Wydziału Analiz Budżetu i jednostek oświatowych w ramach platformy SIGMA Optivum. Ułatwiono przepływ informacji sprawozdawczych pomiędzy jednostkami oświatowymi a Urzędem Miasta. Zminimalizowano czas niezbędny do wykonania analiz finansowych, planowania wydatków oraz zarządzania jednostkami. Pozwala na lepszą organizację i przejrzystość wydatków budżetowych.

**3/** Kontynuacja prac z 2007/2008 związanych z modernizacją szkieletu oraz poszczególnych węzłów sieci w ponad 8 lokalizacjach Urzędu Miasta. Zakupiono przełączniki sieciowe CISCO oraz routery, dzięki którym włączono kolejne zdalne lokalizacje do obiegu informacji wewnątrz Urzędu.

**4/** Wdrożono nowy system autoryzacji poprzez pocztę i firewall, dzięki czemu udostępniono wydziałom UMNS pracującym w zdalnych lokalizacjach SIP system informacji prawnej LEX-Intranet. System działa na bazie serwera aplikacji Web, dzięki czemu w łatwy sposób można edytować i cytować zawarte w przepisach treści. Aktualizacja systemu wykonywana jest w jednym miejscu na serwerze, w znacznym stopniu ogranicza to czas niezbędny do obsługi systemu. Pozytywnie wpływa na skrócenie procesu obsługi klienta oraz realizację zgodnie z aktualnymi przepisami zadań UMNS.

**5/** Wydział Księgowości Podatkowej wyposażono w czytniki kodów kreskowych współpracujące z oprogramowaniem finansowo księgowym, dzięki czemu znacznie skrócono czas obsługi klientów. Decyzje podatkowe, potwierdzenia odbioru, upomnienia są zaopatrzone w kod kreskowy który umożliwia natychmiastowe odszukanie danych klienta w systemie informatycznym, niezbędne informacje potrzebne do załatwienia sprawy pracownik wydziału otrzymuje automatycznie z systemu informatycznego. Skraca to czas obsługi i w efekcie pomaga rozładować kolejki.

**6/** Wdrożono system antywirusowy oraz antyspamowy Kaspersky dla stacji roboczych, systemu pocztowego. Ogranicza to ryzyko utraty danych, w znaczącym stopniu ogranicza przestoje związane z awariami oprogramowania – stacji roboczych przez szkodliwe oprogramowanie. Zabezpiecza UMNS przed utrata danych. Wpływa na komfort i bezpieczeństwo pracy pracowników, co przekłada się na szybszą realizację spraw. Konsola administracyjna ułatwia zarządzanie stacjami roboczymi i serwerami, pozwala na bieżąco monitorować stan zagrożeń w sieci oraz w razie potrzeby podejmować działania wyprzedzające.

**7/** Wdrożono system zabezpieczający główne węzły sieciowe przed wpływem zakłóceń sieci elektrycznej. Przełączniki sieciowe oraz urządzenia do transmisji danych wyposażono w zasilacze UPS dzięki czemu chwilowy zanik zasilania w jednej a części miasta nie powoduje utraty łączności w wydziałach które transmitują dane poprzez dany węzeł sieciowy.

**8/** Uzupełniono podpisy elektroniczne kwalifikowane. Możliwość realizacji zadań sprawozdawczych oraz wymiany korespondencji z jednostkami nadrzędnymi w formie elektronicznej (np. system EAP). W podpis cyfrowy wyposażono Przewodniczącego, z-ców Przewodniczącego Rady oraz Prezydentów i Sekretarza Miasta.

**9/** Wdrożono aplikację EAP – Edytor Aktów Prawnych. Umożliwia przesyłanie w wersji elektronicznej uchwał, lokalnych aktów prawnych do jednostki nadrzędnej w celu opublikowania w dzienniku urzędowym. Znacznie przyspiesza proces publikacji aktów, nawet o **70%** czasu.

| Lp | Tabela III-1.2. Zakres i opis wykonanych robót | Termin realizacji prac | Wartość robót |
|---|---|---|---|
| 1. | **Budynek Ratusza:**<br>Wykonanie 3 szt. żyrandoli, balustrad oraz tablicy informacyjnej na głównej klatce schodowej.<br>Prace polegały na wykonaniu mosiężnych odlewów żyrandoli, balustrad w oparciu o dokumentację sporządzoną przez Konserwatorów Dzieł Sztuki i pozwoliły na odtworzenie pierwotnego zabytkowego wystroju klatki schodowej. | 23.08.2007 r. - 31.01.2008 r. | 89.792,00 zł |
| 2. | **Budynek Ratusza:**<br>Wykonanie renowacji posadzki kamiennej holu oraz klatki schodowej na parter.<br>Prace wykonane zostały przez Konserwatorów Dzieł Sztuki i polegały na przeprowadzeniu zabiegów technicznych i estetycznych. Celem ich było powstrzymanie procesów destrukcyjnych zachodzących w płytkach kamiennych posadzki, niekorzystnie wpływających na stan zachowania obiektu oraz przywrócenie posadzce jej dawnego efektu estetycznego.<br>Zakres prac obejmował usunięcie z posadzki elementów metalowych, uzupełnień cementowych, wstawek z kamienia, oraz zabrudzeń i past woskowych. Sklejenie wszelkich pęknięć oraz uzupełnienie wszelkich ubytków posadzki przy użyciu kitu na bazie żywicy epoksydowej, barwionej w masie pigmentami ziemnymi oraz wypełniaczem. Zabezpieczenie powierzchni kamienia powłoką ochronną. | Hol westybulu: 6.08.2007 – 7.09.2007<br>Klatka schodowa: 21.03.2008 - 7.05.2008 | 37.055,50 zł. |
| 3. | **Budynek Ratusza:**<br>Renowacja bocznej klatki schodowej.<br>Zakres praz obejmował wykonanie następujących prac:<br>- Wymiana drzwi do piwnicy na drzwi o odporności ogniowej.<br>- Ułożenie podestów na poziomie suteren, parteru, spocznika na parterze oraz pomiędzy parterem i I piętrem, schodów z parteru do suteren – z płyt marmurowych „Morawica" - wraz z cokolikami.<br>- Wyczyszczenie stopni całej klatki schodowej oraz innych elementów z kamienia „piaskowca", wykonanie cokolików z „piaskowca" i zapuszczenie go preparatem.<br>- Oczyszczenie elementów metalowych balustrady wraz z uzupełnieniem brakujących elementów oraz pomalowanie w kolorze grafit-mat.<br>- Wymiana drewnianego pochwytu balustrady.<br>- Odnowienie drzwi pomiędzy spocznikiem na parterze a korytarzem.<br>- Malowanie ścian, podniebień biegów schodowych oraz sufitów. | 17.10.2007 – 31.11.2007 | 64.574,20 zł |
| 4. | **Budynek Ratusza:**<br>Wykonanie klimatyzacji 8 pomieszczeń biurowych oraz Sali obrad.<br>W ramach zadania wykonano montaż 6 szt. jednostek zewnętrznych oraz 12 szt. jednostek wewnętrznych. | Pom. Biurowe: 17.10.2007 – 23.10.2007<br>Sala obrad: 25.11.2009 – 16.12.2009 | 72.956,00 zł |
| 5. | **Budynek Ratusza:**<br>Remont zegara na wieży ratuszowej<br>Wykonano gruntowny remont zabytkowego zegara mechanicznego wykonanego w 1896 r. przez renomowaną firmę L. Heinz z Pragi czeskiej. Zegar ten zainstalowany został na wieży Ratusza w 1901 r. Mechanizm zegara znajduje się 12 metrów poniżej czterech tarcz zegarowych umieszczonych na wieży. Zegar musi być codziennie nakręcany poprzez podnoszenie | Remont w 2008 r.: 13.03.2008 – 31.03.2008<br>Remont w 2010 | 29.400,00 |

| | | | |
|---|---|---|---|
| | ciężarków, które przesuwają się w ciągu doby o 12 metrów. Zegar posiada mechanizm bicia kwadransów, bicia godzin oraz kuranty zegarowe z melodią „Suity sądeckiej". W 2008 r. przeprowadzono naprawę mechanizmu rozrządów do tarcz zegarowych, natomiast w 2010 r. mechanizmu chodu, mechanizmu bicia kwadransów i godzin, mechanizmu kuranta zegara, poddano renowacji tarcze zegarowe, wymieniono olinowanie mechanizmu chodu, bicia kwadransów i godzin oraz dzwonków. | r.: 2.03.2010 – 11.05.2010 | |
| 6. | **Budynek Ratusza:**<br>Wykonano remont budynku Ratusza polegający na:<br>Przemurowaniu uszkodzonych kominów:<br>Przemurowanie kominów od poziomu strychu nad dach. Kominy na poziomie strychu zostały wytynkowane. W ramach tych prac zamurowane w kominach drewniane belki konstrukcji dachu zostały tak zakotwione aby nie wchodziły i nie stykały się z murami kominów, dla zapewnienia bezpieczeństwa pożarowego. Wyloty kominów nad dachem zostały zabezpieczone przed wpadaniem ptactwa siatkami miedzianymi.<br>Remoncie uszkodzeń konstrukcji dachu:<br>Naprawie i wymianie w konstrukcji dachu poddano część bardziej uszkodzonych belek oraz deskowanie poszycia dachu przy kominach. Mniejsze powierzchnie uszkodzenia, gdzie nie została naruszona wewnętrzna struktura drewna, wzmocniono przez flekowanie małych ubytków lub nabicie desek na osłabione belki. Elementy konstrukcji dachu zaimpregnowano preparatami ochronnymi do drewna przed korozją biologiczną i przeciwpożarowo.<br>Osuszeniu i izolacji filarów frontowych:<br>Cztery filary frontowe pod wieżą ratusza wzniesione z cegły z kamieniem, były zawilgocone. Na tynkach występowały uszkodzenia z odparzeniami i obsypywaniem się zaprawy i pęcznieniem powłok malarskich. Dla skutecznego zabezpieczenia postępu uszkodzeń wykonano izolację przeciwwilgociową.<br>Malowanie wejścia do budynku. | 28.11.2007 – 25.05.2008 | 294.751,46 zł |
| 7. | **Budynek Ratusza:**<br>Remont sanitariatu damskiego oraz remont piwnic.<br>Zakres prac obejmował kompleksową przebudowę sanitariatu oraz wykonanie remontu piwnic z adaptacją na pomieszczenia magazynowe, dla konserwatorów oraz sprzątaczek. | 29.10.2007 – 19.12.2007 | 105.000,00 zł. |
| 8. | **Budynek Ratusza oraz przy ul. Lwowskiej 15:**<br>Instalacja urządzeń do sygnalizacji pożaru wraz z podłączeniem do systemu monitorowania w pomieszczeniach USC oraz pomieszczeniach Archiwum.<br>Wykonanie instalacji pozwoliło na dostosowanie pomieszczeń do obowiązujących przepisów prawa. | 5.05.2008 – 30.05.2008 | 7.960,50 zł. |
| 9. | **Budynek Ratusza:**<br>Remont pomieszczeń biurowych.<br>Zakres prac obejmował wykonanie instalacji okablowania strukturalnego, remont instalacji elektrycznej, wymiana stolarki drzwiowej, wykonanie ścianki działowej, montaż wentylatorów sufitowych, ułożenie paneli podłogowych, malowanie. | 27.11.2007 – 17.12.2007 | 165.295,15 zł |
| 10. | **Ul. Rynek 21:**<br>Remont pomieszczeń WZK.<br>Zakres prac obejmował dostosowanie instalacji elektrycznej do podłączenia zasilania awaryjnego (agregatu prądotwórczego) na wypadek przerw w dostawie prądu, wymianie okien, wymianie posadzek, wykonaniu wentylacji pomieszczeń oraz malowaniu. | 6.11.2007 – 26.11.2007 | 39.861,45 zł. |
| 11. | **Ul. Szwedzka 2:** | 17.11.2008 – | 20.454,45 zł. |

| | | | |
|---|---|---|---|
| | Remont pomieszczeń WSO.<br>Zakres prac obejmował wykonanie wentylacji pomieszczeń, ułożenia paneli oraz malowanie. | 6.11.2008 | |
| 12. | **Ul. Żywiecka 13:**<br>Remont pomieszczenia dla Pełnomocnika Prezydenta Miasta ds. Osób Niepełnosprawnych.<br>Zakres prac obejmował wymianę okna, montaż umywalki oraz termy elektrycznej, malowanie. | 2.01.2009 – 9.02.2009 | 3.795,64 zł. |
| 13. | **Ul. Lwowska 15:**<br>Malowanie pomieszczeń Archiwum. | 18.05.2009 – 9.06.2009 | 4.778,79 zł. |
| 14. | **Ul. Wyspiańskiego 22:**<br>Dostosowanie pomieszczeń do wymogów Centralnej Ewidencji Pojazdów Samochodowych.<br>Wykonano następujące prace:<br>1.Dostawa i montaż zamków szyfrowych na kod do drzwi wejściowych do pomieszczeń.<br>2.Dostawa i montaż folii antywłamaniowej P-2 na okna i drzwi. | 1.08.2009 – 25.08.2009 | 8.979,20 zł. |
| 15. | **Ul. Szwedzka 2:**<br>Modernizacja budynku.<br>W ramach prac wykonano remont głównej klatki schodowej oraz przebudowano sanitariat na II piętrze. | 12.10.2010 – 09.12.2010 | 68.781,28 zł. |
| 16. | **Ul. Jagiellońska 14**<br>Remont pomieszczeń WE.<br>Zakres prac obejmował malowanie pomieszczeń oraz ułożenie paneli podłogowych. | 6.03.2011 – 17.03.2011 | 9.296,34 zł. |
| 17. | **Ul. Wyspiańskiego 22**<br>Remont pomieszczeń.<br>Zakres prac obejmował wymianę stolarki okiennej w 2 pomieszczeniach, drzwi wejściowych do pomieszczenia, ułożono panele podłogowe, wykonano sieć okablowania strukturalnego, wymieniono instalację elektryczną oraz pomalowano 2 pomieszczenia. | 6.08.2011 – 16.08.2011 | 29.274,00 zł. |

*Źródło: Wydział Organizacyjny*

**Ocena wyposażenia infrastrukturalnego Urzędu Miasta przez mieszkańców** (na podst. wyników badań za okres 2008/2009 i 2009/2010)**:§§§§§§§§§§**

1/ Na pytanie **„Co według Pana/-i zostało poprawione w Urzędzie Miasta?"** respondenci w 2009 r. odpowiadali następująco: kompetencja i kultura osobista **– 44,18%**; informacja o tym, jak i gdzie załatwić sprawę **– 36,46%**; **warunki lokalowe – 10,66%**; **wyposażenie – 6,09%,** brak zdania **– 2,61%.**

2/ Na pytanie **„Co według Pana/-i zostało poprawione w Urzędzie Miasta?"** respondenci w 2010 r. odpowiadali następująco: kompetencja i kultura osobista **– 44,03%**; informacja o tym, jak i gdzie załatwić sprawę **– 33,37%; warunki lokalowe – 9,60%**; **wyposażenie – 7,73%**, brak zdania – 5,27%.

**Wniosek:** Na szczególną uwagę zasługują dwa elementy zauważanej poprawy najczęściej wskazywane przez respondentów zarówno w 2010 jak i 2009 r. – **kompetencja i kultura osobista urzędników**, oraz **informacja o tym, jak i gdzie załatwić sprawę**, w zdecydowanie mniejszym stopniu respondenci dostrzegają poprawę w zakresie warunków lokalowych i wyposażenia Urzędu Miasta.

**III-1.3. Modernizacja procesów zarządzania.*************

W celu stosowania podejścia procesowego w Urzędzie Miasta zgodnego z normą ISO 9001:2008 dokonano identyfikacji procesów pracy, ich uszeregowania na trzech poziomach i połączenia w grupy procesów, a także - określenia wzajemnych oddziaływań pomiędzy procesami i zasad zarządzania nimi. Jako procesy zostały zidentyfikowane działania wykorzystujące zasoby i ich zarządzanie, przekształcające wejścia w wyjścia na podstawie modelu Systemu Zarządzania Jakością przedstawionego w normie ISO 9001.

Zidentyfikowane w Urzędzie procesy w liczbie **46 (60** w 2009 r. **–** konsolidacja wybranych procesów w ramach działań doskonalących) opisane zostały w kartach opisu procesów i zamieszczone w aplikacji intranetowej Q-System. Właściciele procesów – kierownicy komórek organizacyjnych Urzędu Miasta zarządzali aktywnie procesami, identyfikowali je, ustalali cele jakości i miary oraz określali zakres odpowiedzialności, a także dokonywali zmian w zakresie poszczególnych procesów, w ich opisie i przebiegu pod nadzorem Pełnomocnika Prezydenta Miasta ds. Systemów Zarządzania Jakością.

W kartach procesów wskazani zostali właściciele poszczególnych procesów, to znaczy osoby, które odpowiadały ze efekty (realizację celu) całości procesu, a co za tym idzie - posiadały odpowiednie uprawnienia do koordynowania i monitorowania jego realizacji. Posiadały także stosowną wiedzę o całości procesu, potrafiły zaprojektować jego przebieg oraz miały stosowne uprawnienia do wprowadzania w nim zmian doskonalących.

W Urzędzie Miasta zidentyfikowano procesy tworzące **9** grup procesów o jednorodnym charakterze, pozwalających na sprawne i efektywne zarządzanie Urzędem. Wyboru działań opisanych w procesach dokonano wspólnie, a głównymi kryteriami były: powtarzalność, skomplikowanie działania, ujednolicenie zasad postępowania przypadków niedookreślonych w aktach wyższego rzędu, współdziałanie kilku komórek organizacyjnych. W procesach ustalone zostały sekwencje powiązań, określone jako działania poszczególnych komórek organizacyjnych. Szczegóły dotyczące powiązań pomiędzy procesami przedstawione zostały w kartach procesów w postaci odwołań do innych procesów.

Ponadto zidentyfikowano i opisano w postaci Kart Informacyjnych **468** procedur i usług świadczonych przez jednostki sektora samorządu terytorialnego w Nowym Sączu dokonując w ciągu 2010 r. ich bieżącej aktualizacji. To jeden z największych zasobów tego rodzaju w Polsce wzbogacony o **532** załączniki do kart informacyjnych usług w postaci różnego rodzaju formularzy lub informacji uzupełniających, zamieszczony na stronie internetowej Urzędu Miasta Nowego Sącza pod nazwą „Katalog usług", powszechnie dostępny. To jedno z zadań Akcji Społecznej PRZEJRZYSTA POLSKA, którego **certyfikowanym uczestnikiem na lata 2008-2010** był Urząd Miasta Nowego Sącza począwszy od jesieni 2008 r.

Funkcjonowanie procesów pracy poddawane było cząstkowym przeglądom zarządzania w **20** komórkach organizacyjnych Urzędu Miasta, śladem których odbyły się później **20** audyty jakości. Na dzień 31. 08. 2011 r. zgodnie z modelem ciągłego doskonalenia wg normy ISO 9001:2001 zrealizowano **117** działań korygujących, **151** działań doskonalących i **71** działań usprawniających. Obliczono **150** wskaźników jakości. Osiągnięto **64** cele jakości na **67** zaplanowanych. W wyniku trzykrotnie przeprowadzanego zewnętrznego audytu kontrolnego Systemu Zarządzania Jakością, każdorazowo z wynikiem pozytywnym, Urząd Miasta posiadał certyfikat ISO 9001 na lata 2008-2011. W dniach 13-14.09.2011 r. miał w Urzędzie Miasta Nowego Sącza miejsce zewnętrzny kontrolny audyt recertyfikacyjny przeprowadzony przez audytorów jednostki certyfikującej Bureau Veritas Certification akredytowanej w Polskim Centrum Akredytacji (PCA) w Warszawie. Podczas audytu nie stwierdzono niezgodności. System zarządzania jakością w Urzędzie Miasta Nowego Sącaz jest dojrzały, funkcjonuje prawidłowo, jest zgodny z wymaganiami normy ISO 9001:2008 i w ocenie audytorów jest bardzo dobrze nadzorowany przez Pełnomocnika. W związku z pozytywnymi wynikami audytu jednostka certyfikująca zarekomendowała przedłużenie certyfikacji systemu zarządzania jakością Urzędu Miasta Nowego Sącza na lata 2011-2014.

**III-1.4. Kontrole.**

Osiągnięciu Celu operacyjnego III-1 służyły m.in. działania Zespołu Kontroli Wewnętrznej przeprowadzone na podstawie:

- zapisów art. 247 ust. 2 ustawy z dnia 27 sierpnia 2009 r. o finansach publicznych (Dz. U. z 2009 r. nr 157, poz. 1240 z późn.zm.), jak również zarządzeń wewnętrznych Prezydenta Miasta Nowego Sącza w sprawie badania procedur obowiązujących przy realizacji projektów współfinansowanych ze środków Unii Europejskiej, w ramach ogólnego nadzoru nad realizacją, określonych uchwałą budżetową, dochodów i wydatków, przychodów i rozchodów budżetu jednostki samorządu terytorialnego,
- zapisów art. 90 ust. 4 ustawy z dnia 7 września 1991 r. o systemie oświaty (Dz.U. z 2004 r. nr 256, poz. 2572 z późn. zm.), w ramach przypisanego organom stanowiącym jednostek samorządu terytorialnego obowiązku ustalenia trybu i zakresu kontroli prawidłowości wykorzystania dotacji dla niepublicznych przedszkoli, innych form wychowania przedszkolnego, placówek oświatowych i szkół niepublicznych zakładanych i prowadzonych przez inne podmioty niż jednostka samorządu terytorialnego. Dopełnienie tego obowiązku nastąpiło poprzez podjęcie Uchwały nr LXII/651/2010 Rady Miasta Nowego Sącza z dnia 30 marca 2010 roku oraz wydanie na jej podstawie Zarządzenia Wewnętrznego nr 80/2010 Prezydenta Miasta Nowego Sącza z dnia 2 sierpnia 2010 r.,
- zlecenia przez Prezydenta Miasta Nowego Sącza,

W roku 2010 przeprowadzono **8** kontroli:

- na podstawie zatwierdzonego harmonogramu kontroli jednostek organizacyjnych Miasta na rok 2010 – **5** kontroli,
- prawidłowości wykorzystania dotacji dla niepublicznych przedszkoli, innych form wychowania przedszkolnego, placówek oświatowych i szkół niepublicznych zakładanych i prowadzonych przez inne podmioty niż jednostka samorządu terytorialnego – **1** kontrola,
- zleconych przez Prezydenta – **2** kontrole.

**Tabela III-1.4. Wykaz kontroli przeprowadzonych w 2010 r.**

| Lp | Nazwa jednostki | Numer protokołu |
|---|---|---|
| 1 | Szkoła Podstawowa nr 18 | 2/2010 |
| 2 | Miejski Ośrodek Kultury | 1/2010 |
| 3 | Zespół Szkół nr 1 | 3/U/2010 |
| 4 | Miejski Ośrodek Kultury | 4/U/2010 |
| 5 | Urząd Miasta Nowego Sącza | 2/2010/U |
| 6 | Policealna Szkoła TEB | 1/2010/N |
| 7 | MPK Spółka z o.o. | 3/Z/2010 |
| 8 | Zespół Szkół Ekonomicznych | 2/Z/2010 |

*Źródło: Zespół Kontroli Wewnętrznej*

**III-1.5. Legislacja.**††††††††††

| **Podmiot:** | **Biuro Obsługi Rady Miasta Nowego Sącza**‡‡‡‡‡‡‡‡‡‡‡ |
|---|---|

W okresie 1.01.2010 –09.11.2010 przedłożono **143** projekty uchwał. Rada Miasta Nowego Sącza podjęła **142** uchwały , obradując na **15** sesjach „ roboczych". Dodać należy, że Rada Miasta odbyła również **4** sesje uroczyste. Zaznaczyć należy, że podane dane dotyczą działalności ostatniego roku V kadencji Rady Miasta Nowego Sącza, która zakończyła się z dniem 12 listopada 2010r. W dniu 21 listopada 2010 odbyły się wybory samorządowe . I sesja VI kadencji odbyła się w dniu 2 grudnia 2010r. W okresie od 2 grudnia 2010 – 30 czerwca 2011r. przedłożono **125** projektów uchwał, z czego podjęto **121** uchwał na **10** sesjach „roboczych". Obyła się **1** sesja uroczysta. Zmianie uległa liczba i zakres działania stałych Komisji. Obecnie radni pracują w **7** stałych komisjach, dla porównania w V kadencji funkcjonowało **11** komisji.

Komisje Rady Miasta w kadencji 2010-2014:

1.Komisja Finansów Publicznych,

2. Komisja Infrastruktury i Środowiska,

3. Komisja Edukacji, Kultury i Sportu,

4. Komisja Polityki Społecznej,

5. Komisja Statutowo-Prawna,

6. Komisja Porządku Publicznego,

7. Komisja Rewizyjna.

Wszystkie przedkładane Radzie Miasta dokumenty (projekty uchwał, wnioski, pisma) były przedmiotem obrad merytorycznych Komisji Rady Miasta, które odbyły następującą liczbę posiedzeń:

| **V kadencja – 01.01.2010- 09.11.2010r.** | **Liczba posiedzeń** |
|---|---|
| 1. Komisja Budżetowo - Gospodarcza | **20** |
| 2. Komisja Statutowo - Prawna | **18** |
| 3. Komisja Oświaty Kultury i Sztuki | **24** |
| 4. Komisja Sportu i Turystyki | **13** |
| 5. Komisja Praworządności | **10** |
| 6. Komisja Ochrony Środowiska | **12** |
| 7. Komisja ds. Rynku Pracy | **9** |
| 8. Komisja Rewizyjna | **8** |
| 9. Komisja Infrastruktury | **22** |
| 10. Komisja Zdrowia i Opieki Społecznej | **18** |

| | |
|---|---|
| 11. Komisja ds. Rodziny | **5** |
| **VI kadencja – 02.12.2010 – 30.06.2011** | |
| 1. Komisja Finansów Publicznych | **17** |
| 2. Komisja Statutowo-Prawna | **13** |
| 3. Komisja Edukacji Kultury i Sportu | **11** |
| 4. Komisja Porządku Publicznego | **9** |
| 5. Komisja Rewizyjna | **5** |
| 6. Komisja Infrastruktury i Środowiska | **15** |
| 7. Komisja Polityki Społecznej | **11** |

| **Wyniki za okres: 01.01. 2010 – 09.11.2010r.** | | |
|---|---|---|
| **Mierniki:**<br>**M1**- ilość złożonych w Biurze Obsługi Rady Miasta w badanym okresie projektów uchwał - 143<br>**M2**- ilość podjętych przez Radę Miasta uchwał - 142<br>**M3** – ilość zakwestionowanych uchwał przez organy nadzoru - 0 | **Osiągnięty wskaźnik procesu**<br>**W1**=M2/M1*100%= 99,3**%**<br>**W2=**M3/M2*100% = 0% | **Wartość docelowa wskaźnika**<br>W1≥90%<br>W2≤2% |

W badanym okresie, na ogólną liczbę podjętych uchwał, organ nadzoru prawnego nie zakwestionował żadnej uchwały. Założone wskaźniki zostały zrealizowane w **100%**.

| **Wyniki za okres:02.12. 2010 – 30.06.2011r.** | | |
|---|---|---|
| **Mierniki:**<br>**M1**- ilość złożonych w Biurze Obsługi Rady Miasta w badanym okresie projektów uchwał - 125<br>**M2**- ilość podjętych przez Radę Miasta uchwał - 121<br>**M3** – ilość zakwestionowanych uchwał przez organy nadzoru - 1 | **Osiągnięty wskaźnik procesu**<br>**W1**=M2/M1*100%= 96,8**%**<br>**W2**=M3/M2*100% = 1,21% | **Wartość docelowa wskaźnika**<br>W1≥90%<br>W2≤2% |

W badanym okresie, na ogólną liczbę podjętych uchwał, organ nadzoru zakwestionował i unieważnił 1 uchwałę. Stwierdzić jednak należy, iż w analizowanym okresie odsetek uchwał zakwestionowanych przez nadzór prawny Wojewody zdecydowanie oscylował poniżej przyjętej normy, tj.2% z ogólnej liczby podjętych uchwał.

**:**

W celu udoskonalenia pracy Biuro Obsługi Rady Miasta stosuje rozwiązania mające na celu m.in. sprawniejszy i szybszy sposób powiadamiania o terminach sesji Rady Miasta polegający na przekazywaniu informacji i materiałów zapraszanym gościom drogą elektroniczną , tym samym znacząco ograniczono ilość kserowanych i wysyłanych drogą pocztową dokumentów. Ponadto wszystkie informacje, projekty uchwał oraz powiadomienia o terminach posiedzeń zgodnie z postanowieniami statutowymi umieszczane są na stronie internetowej miasta Nowego Sącza, co umożliwia zainteresowanym mieszkańcom oraz pracownikom Urzędu Miasta dostęp do materiałów będących przedmiotem pracy Rady Miasta. W formie elektronicznej prowadzone są również rejestry : projektów uchwał oraz uchwał podjętych przez Radę Miasta. Korzystają nich przede wszystkim Wydziały Urzędu Miasta. Biuro Rady przygotowuje także i przekazuje wszystkim komórkom UM w formie elektronicznej zestawienia uchwał opublikowanych w Dzienniku Urzędowym Województwa Małopolskiego, działanie to usprawnia ich pracę i eliminuje konieczność pozyskiwania informacji telefonicznej w Krakowie.

| INFRASTRUKTURA OBYWATELSKA | CEL OPERACYJNY III-2 | Budowanie zintegrowanej i obywatelsko świadomej wspólnoty lokalnej. |
|---|---|---|

| Podmiot: | Biuro Prezydenta Miasta |
|---|---|

**III-2.1. Współpraca programowa z organizacjami pozarządowymi**

Program współpracy miasta Nowego Sącza z organizacjami pozarządowymi oraz innymi podmiotami prowadzącymi działalność pożytku publicznego na rok 2010 – zwany w dalszej części sprawozdania „Programem" – został przyjęty Uchwałą Nr LV/588/2009 Rady Miasta Nowego Sącza 24 listopada 2009 r. zgodnie z dyspozycją art. 5 ust. 3 ustawy z dnia 24 kwietnia 2003 roku o działalności pożytku publicznego i o wolontariacie (Dz. U. z 2010 r. Nr 234, poz. 1536). Program adresowany był do:

1) Organizacji pozarządowych;
2) Osób prawnych i jednostek organizacyjnych działających na podstawie przepisów o stosunku Państwa do Kościoła Katolickiego w Rzeczpospolitej Polskiej, o stosunku Państwa do innych kościołów i związków wyznaniowych oraz o gwarancjach wolności sumienia i wyznania, jeżeli ich cele statutowe obejmują prowadzenie działalności pożytku publicznego;
3) Stowarzyszeń jednostek samorządu terytorialnego;
4) Jednostek organizacyjnych podległych organom administracji publicznej lub przez nie nadzorowanych;
5) Spółdzielni socjalnych.

**2.1.1. Współpraca o charakterze pozafinansowym**

1. Doradztwo oraz udzielanie pomocy merytorycznej organizacjom pozarządowym przez Miasto, szczególnie w zakresie:
   a. zasad i trybu rejestracji oraz rozwiązywania organizacji pozarządowych, a także trybu uzyskiwania statusu organizacji pożytku publicznego,
   b. podstaw prawnych funkcjonowania podmiotów III sektora,
   c. zasad rachunkowości organizacji pozarządowych,
   d. zasad i trybu zlecania realizacji zadań publicznych,
   e. przywilejów i obowiązków organizacji pożytku publicznego,
   f. możliwości pozyskiwania przez organizacje pozarządowe środków finansowych ze środków pozabudżetowych.
2. Promowanie przez Miasto działalności organizacji pozarządowych i pomocy w tworzeniu ich dobrego wizerunku, w tym:
   a. publikowano na stronie internetowej Miasta informacje o przedsięwzięciach realizowanych przez sądeckie organizacje pozarządowe,
   b. prowadzono „mapę aktywności" – wykaz organizacji pozarządowych funkcjonujących na terenie miasta Nowego Sącza.
3. Wspieranie sądeckich organizacji pożytku publicznego w realizacji kampanii informacyjno-promocyjnej służącej skutecznemu pozyskiwaniu środków w ramach mechanizmu 1% - w tym zorganizowanie i przeprowadzenie akcji promocyjno-informacyjnej pt. „1% podatku dla sądeckich organizacji pożytku publicznego – ZOSTAW SWOJE PIENIĄDZE W MIEŚCIE".

Przeprowadzona akcja, oraz indywidualne działania promocyjne prowadzone przez organizacje pożytku publicznego mające swą siedzibę w Nowym Sączu, zaowocowały zasileniem kont sądeckich organizacji pożytku publicznego niebagatelną kwotą ogółem 1 676 586,75 zł – z czego 31% to środki przekazane tym podmiotom przez mieszkańców Nowego Sącza.

W poniższej tabeli zestawiono wysokości kwot pozyskanych z mechanizmu 1% odpisu podatkowego przez nowosądeckie organizacje pożytku publicznego.

| Lp. | Nazwa organizacji | Kwota uzyskana z mechanizmu 1% ogółem | w tym przekazana przez mieszkańców Nowego Sącza |
|---|---|---|---|
| 1 | Stowarzyszenie SURSUM CORDA | 1 300 771,27 zł | 188 840,24 zł |
| 2 | Towarzystwo Przyjaciół Chorych Sądeckie Hospicjum | 169 443,23 zł | 162 155,33 zł |
| 3 | Stowarzyszenie Rodziców i Przyjaciół Dzieci Niepełnosprawnych Ruchowo i Umysłowo NADZIEJA | 38 680,27 zł | 31 624,67 zł |
| 4 | Fundacja Pomocy Osobom z Autyzmem MADA | 34 622,50 zł | 24 780,50 zł |
| 5 | Fundacja Rozwoju Dializoterapii i Nefrologii | 14 149,80 zł | 13 704,10 zł |
| 6 | Małopolskie Towarzystwo Oświatowe | 13 433,70 zł | 10 386,30 zł |
| 7 | Stowarzyszenie Przyjaciół Osób Niepełnosprawnych przy Środowiskowym Domu Samopomocy JESTEŚMY | 12 390,72 zł | 10 697,02 zł |
| 8 | Stowarzyszenie Chóru SCHERZO | 11 598,07 zł | 10 746,88 zł |
| 9 | Katolickie Stowarzyszenie Oświatowe | 11 155,60 zł | 5 778,80 zł |
| 10 | Stowarzyszenie TĘCZA przy Specjalnym Ośrodku Szkolno-Wychowawczym | 10 266,70 zł | 7 906,70 zł |
| 11 | Fundacja KLENIE | 10 240,30 zł | 7 821,90 zł |
| 12 | Fundacja Medyczna MALMED | 6 356,90 zł | 6 318,00 zł |
| 13 | Stowarzyszenie Kobiet Po Mastektomii KLUB SĄDECKICH AMAZONEK | 5 953,40 zł | 4 962,10 zł |
| 14 | Stowarzyszenie Kobiet Do walki z Rakiem Piersi EUROPA DONNA | 5 112,50 zł | 3 927,30 zł |
| 15 | Fundacja Wspierania Rozwoju Wspinaczki WSPINKA | 4 324,40 zł | 1 741,10 zł |
| 16 | Klub Sportowy DUNAJEC | 4 060,10 zł | 3 206,70 zł |
| 17 | Sądecko-Podhalański Okręgowy Związek Żeglarski | 3 567,83 zł | 2 960,33 zł |
| 18 | Stowarzyszenie PRZYJACIELE SERCA I ŻYCIA | 3 099,20 zł | 2 659,00 zł |

| | | | |
|---|---|---|---|
| 19 | Polskie Stowarzyszenie Diabetyków Oddział Powiatowy w Nowym Sączu | 3 003,40 zł | 2 872,60 zł |
| 20 | Stowarzyszenie Osób Niepełnosprawnych i Ich Opiekunów SPOKOJNE JUTRO | 2 982,70 zł | 2 529,50 zł |
| 21 | Fundacja im. dra Jerzego Masiora w Nowym Sączu | 2 551,87 zł | 1 260,07 zł |
| 22 | Fundacja Młodzież-Edukacja-Przyszłość | 1 938,20 zł | 1 519,40 zł |
| 23 | Sądeckie Towarzystwo Muzyczne | 1 481,00 zł | 1 086,60 zł |
| 24 | Fundacja RAZEM W ŚWIECIE | 1 331,90 zł | 822,60 zł |
| 25 | Stowarzyszenie NASZE ZDROWIE | 1 232,20 zł | 1 232,20 zł |
| 26 | Stowarzyszenie Sekcja Brydża Sportowego ALF | 976,50 zł | 831,00 zł |
| 27 | Towarzystwo Przyjaciół Sztuk Pięknych | 951,29 zł | 249,30 zł |
| 28 | Stowarzyszenie SĄDECKIE FORUM KOBIET | 817,90 zł | 782,60 zł |

*Źródło: Biuro Prezydenta Miasta*

Organizacje wymieniono w kolejności rankingowej wg wysokości środków pozyskanych z mechanizmu 1% na podstawie wykazu opublikowanego przez Departament Pożytku Publicznego w Ministerstwie Pracy i Polityki Społecznej.

4. Organizacja otwartych spotkań, w tym o charakterze informacyjno-konsultacyjnym.
5. Udzielanie rekomendacji organizacjom współpracującym z Miastem, które ubiegają się o dofinansowanie z innych źródeł.
6. Pomoc w nawiązywaniu współpracy międzynarodowej, w szczególności z miastami partnerskimi, w tym: Zespół ds. Kontaktów Międzynarodowych w Biurze Prezydenta udzielił wsparcia **2** sądeckim podmiotom prowadzącym działalność pożytku publicznego w nawiązaniu współpracy z innymi organizacjami pozarządowymi, instytucjami, szkołami, spółkami komunalnymi z miast partnerskich w celu realizacji wspólnych przedsięwzięć oraz projektów finansowanych z funduszy unijnych oraz wspólnotowych i bilateralnych.
7. Rozpatrywanie wniosków organizacji pozarządowych o użyczenie lokalu na działalność pożytku publicznego w trybie bezprzetargowym.

**III-2.1.2. Współpraca o charakterze finansowym**

W roku sprawozdawczym, współpraca z organizacjami pozarządowymi w formie wsparcia finansowego prowadzona była głównie w trybie zlecania organizacjom pozarządowym oraz innym podmiotom prowadzącym działalność pożytku publicznego realizacji zadań publicznych. Zlecanie to odbywało się na zasadach określonych w ustawie o działalności pożytku publicznego i o wolontariacie, w drodze otwartych konkursów ofert.

W związku z rozdysponowaniem na początku roku w trybie konkursowym całości środków budżetowych przeznaczonych na zlecanie podmiotom sektora społecznego realizacji zadań publicznych, po nowelizacji ustawy w roku 2010 nie stosowano trybu zlecania zadań z pominięciem otwartego konkursu ofert (tzw. małych grantów).

W 2010 roku przeprowadzono jeden otwarty konkurs ofert na zlecanie zadań publicznych – dotyczący zadań realizowanych w okresie od 1 stycznia 2010 r. do 31 grudnia 2010 r. W ramach otwartego konkursu ofert do Urzędu wpłynęło **307** ofert realizacji zadania publicznego, co w podziale na poszczególne obszary współpracy przedstawia się

następująco:

| LP | OBSZAR | OFERTY |
|---|---|---|
| 1 | Oświata i Wychowanie | 33 |
| 2 | Upowszechnianie Kultury | 51 |
| 3 | Ochrona Zdrowia | 30 |
| 4 | Profilaktyka i rozwiązywanie problemów alkoholowych oraz przeciwdziałanie narkomanii | 70 |
| 5 | Kultura Fizyczna i Sport | 58 |
| 6 | Turystyka | 29 |
| 7 | Współpraca Zagraniczna Miasta | 7 |
| 8 | Ekologia i Ochrona Środowiska | 6 |
| 9 | Przeciwdziałanie Bezrobociu | 1 |
| 10 | Pobudzanie rozwoju III sektora | 6 |
| 11 | Pomoc Społeczna | 5 |
| 12 | Zarządzanie kryzysowe | 8 |
| 13 | Poradnictwo społeczne | 3 |
| | | **307** |

*Źródło: Biuro Prezydenta Miasta*

W ramach otwartych konkursów ofert przyznano łącznie **233** dotacje dla **111** organizacji pozarządowych oraz innych podmiotów prowadzących działalność pożytku publicznego. Podział przyznanych dotacji na poszczególne obszary współpracy przedstawia się następująco:

| Obszar współpracy | Liczba przyznanych dotacji | Kwota przyznanych dotacji | Kwota przekazanych dotacji | Kwota rozliczonych dotacji |
|---|---|---|---|---|
| Oświata i wychowanie | 25 | 135 000,00 zł | 132 000,00 zł | 131 756,14 zł |
| Upowszechnianie kultury | 43 | 315 000,00 zł | 315 000,00 zł | 304 512,00 zł |
| Ochrona zdrowia | 25 | 175 000,00 zł | 175 000,00 zł | 175 000,00 zł |
| Profilaktyka i rozwiązywanie problemów alkoholowych oraz przeciwdziałanie narkomanii | 44 | 305 000,00 zł | 305 000,00 zł | 302 434,38 zł |
| Kultura fizyczna i sport | 46 | 200 000,00 zł | 195 000,00 zł | 195 000,00 zł |
| Turystyka | 27 | 95 000,00 zł | 95 000,00 zł | 94 999,32 zł |
| Współpraca zagraniczna miasta | 5 | 40 000,00 zł | 31 250,00 zł | 22 212,00 zł |
| Ekologia i ochrona środowiska | 1 | 6 000,00 zł | 6 000,00 zł | 6 000,00 zł |
| Przeciwdziałanie bezrobociu | 1 | 47 000,00 zł | 47 000,00 zł | 46 904,28 zł |
| Pobudzanie rozwoju III sektora | 3 | 32 000,00 zł | 32 000,00 zł | 32 000,00 zł |

| | | | | |
|---|---|---|---|---|
| Pomoc społeczna | 5 | 55 700,00 zł | 55 700,00 zł | 55 574,24 zł |
| Zarządzanie kryzysowe | 5 | 17 000,00 zł | 17 000,00 zł | 16 999,98 zł |
| Poradnictwo społeczne | 3 | 10 000,00 zł | 7 500,00 zł | 7 500,00 zł |
| **Ogółem:** | **233** | **1 432 700,00 zł** | **1 413 450,00 zł** | **1 390 892,34 zł** |

*Źródło: Biuro Prezydenta Miasta*

Rozbieżności pomiędzy kwotą przyznanych, a przekazanych dotacji wynikają z faktu, iż kilku wnioskodawców zrezygnowało z realizacji zadania publicznego.

**III-2.1.3. Priorytety współpracy**

Zadaniami priorytetowymi w zakresie współpracy miasta z organizacjami były:

- W obszarze „**Oświata i wychowanie**”:
  - Organizacja wypoczynku dzieci i młodzieży.
  - Wspieranie inicjatyw na rzecz edukacji ponadprogramowej, organizacja konkursów, programów edukacyjnych, konferencji, seminariów z różnych dziedzin wiedzy.
  - Prowadzenie nieodpłatnych korepetycji, a także realizacja programów wspierających rozwój intelektualny i emocjonalny uczniów z rodzin ubogich.
  - Prowadzenie warsztatów szkoleniowo- wypoczynkowych.
  - Upowszechnianie twórczości młodzieżowych zespołów artystycznych w kraju i za granicą.
  - „MECENAT SĄDECKI” – wyróżnianie i promowanie uczniów szczególnie uzdolnionych.
- W obszarze „**Upowszechnianie kultury**”:
  - Prowadzenie zespołów i upowszechnianie twórczości amatorskiego ruchu artystycznego w kraju i za granicą.
  - Promocja sztuki twórców profesjonalnych i nieprofesjonalnych w kraju i za granicą.
  - Realizacja wydawnictw promujących kulturę.
  - Organizacja imprez kulturalnych, wystaw dla mieszkańców Nowego Sącza.
  - Upowszechnianie kultury poprzez promocję edukacji muzycznej wśród dzieci i młodzieży.
- W obszarze „**Ochrona zdrowia**”
  - Prowadzenie rehabilitacji osób niepełnosprawnych.
  - Prowadzenie grupowych i indywidualnych zajęć, które mają na celu nabywanie, rozwijanie i podtrzymywanie umiejętności niezbędnych do samodzielnego funkcjonowania osób niepełnosprawnych oraz rozwijają umiejętności sprawnego komunikowania się z otoczeniem osób z uszkodzeniem, słuchu, mowy, z autyzmem i z niepełnosprawnością intelektualną.
  - Świadczenia opieki paliatywnej oraz pomoc medyczna dla bezdomnych i ubogich.
  - Propagowanie idei honorowego krwiodawstwa.
  - Wspieranie wszelkich inicjatyw w zakresie poprawy zdrowia publicznego, kształtowania właściwych postaw i zachowań prozdrowotnych poprzez prowadzenie działalności edukacyjnej i organizowanie badań profilaktycznych.
  - Organizowanie wypoczynku dla dzieci niepełnosprawnych.
- W obszarze „**Profilaktyka i rozwiązywanie problemów alkoholowych oraz przeciwdziałanie narkomanii**”:

- Organizowanie letniego i zimowego wypoczynku dla dzieci i młodzieży zagrożonej uzależnieniami.
- Prowadzenie zajęć terapii indywidualnej i grupowej dla osób uzależnionych.
- Edukacja publiczna o tematyce uzależnień i przemocy, realizacja programów edukacyjno – terapeutycznych.
- Udzielanie pomocy rodzinom, w których występują problemy alkoholowe oraz ofiarom przestępstw będących następstwem nadużywania alkoholu.
- Prowadzenie zajęć warsztatowych oraz rekreacyjno–sportowych dla dzieci i młodzieży ze środowisk zagrożonych uzależnieniami.
- Organizacja zajęć terapeutycznych i profilaktycznych w świetlicach socjoterapeutycznych i środowiskowych.
- Podejmowanie działań pomocowych, akcji, konkursów i imprez okolicznościowych mających na celu ograniczenie zjawisk patologicznych.
- Pobudzanie aktywności społecznej i zawodowej osób wykluczonych społecznie poprzez wspieranie zatrudnienia socjalnego.
- Prowadzenie programów profilaktycznych w oparciu o wolontariat.

- W obszarze „**Kultura fizyczna**”:
  - Popularyzacja walorów rekreacji ruchowej poprzez organizację zajęć z zakresu kultury fizycznej oraz rekreacyjnych imprez okazjonalnych.
- W obszarze „**Turystyka**”:
  - Upowszechnianie krajoznawstwa poprzez organizację imprez turystycznych dla mieszkańców miasta Nowego Sącza.
  - Upowszechnianie krajoznawstwa poprzez wydawnictwa turystyczne.
  - Upowszechnianie krajoznawstwa poprzez organizację festiwali, koncertów oraz konkursów dla mieszkańców miasta Nowego Sącza.
  - „NOWOSĄDECKIM SZLAKIEM” – utrzymanie, renowacja, tworzenie, wytyczanie infrastruktury szlaków turystycznych w Nowym Sączu, oznakowanie atrakcji turystycznych i infrastruktury turystycznej miasta Nowego Sącza, oznakowanie dróg dojazdowych do atrakcji turystycznych.
- W obszarze „**Współpraca zagraniczna miasta**”:
  - Realizacja zadań upowszechniających współpracę z miastami i regionami, z którymi Nowy Sącz nawiązał kontakty zagraniczne służące wymianie doświadczeń.
  - Realizacja zadań promujących miasto Nowy Sącz za granicą.
  - Międzynarodowe Spotkanie Miast Partnerskich w Nowym Sączu.
- W obszarze „**Ekologia i ochrona Środowiska**”:
  - Upowszechnianie ochrony środowiska i dziedzictwa przyrodniczego.
  - Wspieranie wszelkich inicjatyw proekologicznych – organizowanie konkursów, warsztatów, kampanii informacyjno-edukacyjnych oraz innych imprez o charakterze ekologicznym.
  - Promowanie zachowań przyjaznych środowisku.
  - Prowadzenie działań na rzecz ochrony zwierząt bezdomnych i wolno żyjących na terenie miasta Nowego Sącza.
- W obszarze „**Przeciwdziałanie bezrobociu**”:
  - Prowadzenie kursów zawodowych podnoszących oraz zmieniających kwalifikacje zawodowe osób pozostających długotrwale bez pracy w zakresie kwalifikacji aktualnie poszukiwanych na rynku pracy.
  - Realizowanie indywidualnych programów reintegracji społecznej dla osób wykluczonych społecznie z powodu długotrwałego bezrobocia.
  - Organizowanie miejsc pracy dla osób bezrobotnych zgodnie z ustawą o zatrudnieniu socjalnym.
  - Kształcenie umiejętności pełnienia ról społecznych i osiągania pozycji dostępnych osobom niepodlegającym wykluczeniu społecznemu.
- W obszarze „**Pobudzanie rozwoju III sektora**”:
  - Prowadzenie profesjonalnego punktu doradczego dla organizacji pozarządowych.

- Organizacja Forum Organizacji Pozarządowych.
- Organizacja akcji informacyjnej „ZOSTAŃ WOLONTARIUSZEM – oddaj swój wolny czas innym".
- Organizacja akcji informacyjno-promocyjnej służącej skutecznemu pozyskiwaniu środków z mechanizmu 1% pod hasłem „1% podatku dla sądeckich organizacji pożytku publicznego – ZOSTAW SWOJE PIENIĄDZE W MIEŚCIE".
- Organizacja szkoleń dla organizacji pozarządowych.

- W obszarze „**Pomoc społeczna**":
  - „DOM OBRONY ŻYCIA" – pomoc dla kobiet w ciąży w trudnej sytuacji życiowej oraz niepełnoletnim.
  - Wspieranie działań na rzecz rodzicielstwa zastępczego.
  - Wspieranie poradnictwa rodzinnego.
  - Aktywizacja osób bezdomnych.
  - Podnoszenie kwalifikacji personelu medyczno-opiekuńczego oraz terapeutyczno-rehabilitacyjnego w domach pomocy społecznej poprzez organizowanie szkoleń z udziałem profesjonalnej kadry nauczycielskiej.
  - Działania na rzecz podnoszenia standardu usług bytowych, opiekuńczych i wspierających w jednostkach pomocy społecznej.
  - Współpraca z Bankiem Żywności.
- W obszarze „**Zarządzanie kryzysowe**":
  - Upowszechnianie i wspieranie wszelkich inicjatyw edukacyjnych związanych z szeroko rozumianą problematyką występowania zagrożeń i ochrony przed nimi.
  - Podejmowanie działań mających na celu niesienie pomocy osobom poszkodowanym w wyniku różnych zdarzeń kryzysowych.
  - Organizowanie różnych form i sposobów wspierania działań zapobiegawczo-ratowniczych prowadzonych przez wyspecjalizowane służby systemu zarządzania kryzysowego.
- W obszarze „**Poradnictwo społeczne**":
  - Prowadzenie poradnictwa o charakterze społecznym, w tym konsumenckiego.
  - Opracowanie i upowszechnianie konsumenckich programów edukacyjnych.

### III-2.2. Współpraca pozaprogramowa z organizacjami pozarządowymi

#### 1) Dotacje celowe

Dotacje celowe na zadania z zakresu sportu kwalifikowanego przyznawane były w trybie ustalonym uchwałą Nr XXII/287/2008 Rady Miasta Nowego Sącza z dnia 26 lutego 2008 r. w sprawie: określenia warunków i trybu wspierania finansowego rozwoju sportu kwalifikowanego na obszarze Miasta Nowego Sącza.
Tym trybem w roku sprawozdawczym przekazano uprawnionym podmiotom 40 dotacji na łączną kwotę 3 300 000,00 zł (słownie: trzy miliony trzysta tysięcy złotych).

Na poniższym wykresie zaprezentowano podział wszystkich dotacji celowych przekazanych podmiotom sektora pozarządowego z budżetu miasta wg przedmiotu zlecenia.

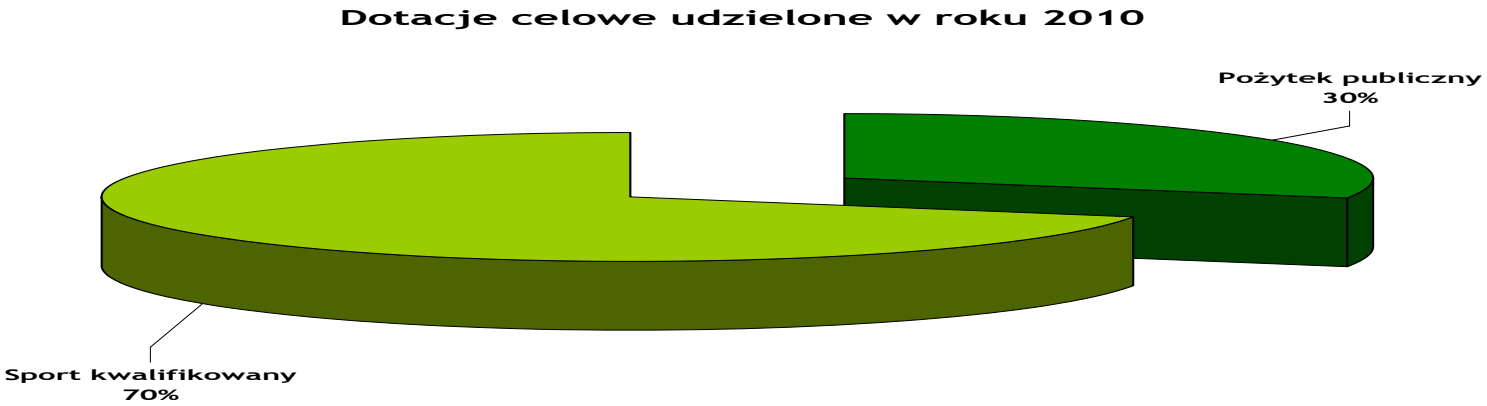


*Źródło: Biuro Prezydenta Miasta*

**2. Dotacje podmiotowe**

Dotacje podmiotowe przekazywane były podmiotom sektora pozarządowego na zasadach określonych w odrębnych przepisach prawnych, w tym ustawy z dnia 7 września 1991 r. o systemie oświaty (j.t. Dz. U. z 2004 r. Nr 256, poz. 2572 z późniejszymi zmianami).
W ciągu roku sprawozdawczego tym trybem przekazano 5 podmiotom sektora pozarządowego łączna kwotę środków budżetowych 4 995 613,95 zł (słownie: cztery miliony dziewięćset dziewięćdziesiąt pięć tysięcy sześćset trzynaście złotych 95/100).

**3. Zakup usług**

Zakup potrzebnych usług dokonywany był w trybie i na zasadach przewidzianych w ustawie z dnia 29 stycznia 2004 roku Prawo zamówień publicznych (j.t. Dz. U. z 2010 r. Nr 113, poz. 759 z późniejszymi zmianami).
W ciągu roku sprawozdawczego, tym trybem zakupiono 66 usług od 52 podmiotów zaliczanych do sektora społecznego na łączną kwotę 499 377,80 zł (słownie: czterysta dziewięćdziesiąt dziewięć tysięcy trzysta siedemdziesiąt siedem złotych 80/100).

**III-2.3. Podsumowanie**

Program współpracy Nowego Sącza z organizacjami pozarządowymi oraz innymi podmiotami pożytku publicznego na 2010 rok, został zrealizowany zgodnie z założeniami oraz uchwałą Nr LV/588/2009 Rady Miasta Nowego Sącza z 24 listopada 2009 r.
W roku 2010, po raz drugi została wręczona Nagroda Prezydenta Miasta Nowego Sącza dla wyróżniającej się organizacji pozarządowej lub lidera działalności pro publico bono. Laureatem nagrody został Związek Strzelecki Strzelec organizacja społeczno-wychowawcza.
W roku 2010 organizacje pozarządowe uzyskały z budżetu miasta Nowego Sącza wsparcie finansowe w niemałej wysokości – 10 208 441,75 zł (słownie: dziesięć milionów dwieście osiem tysięcy czterysta czterdzieści jeden złotych 75/100) – co stanowi 2,74 % budżetu miasta ogółem.
W tabeli poniżej zestawiono sumy środków finansowych przekazanych z budżetu miasta Nowego Sącza organizacjom pozarządowym oraz innym podmiotom prowadzącym działalność pożytku publicznego wraz z ich udziałem procentowym w całości budżetu Miasta.

| | Suma | % budżetu miasta |
|---|---|---|
| **Datacje celowe** | **4 713 450,00 zł** | **1,27%** |
| pożytek publiczny | 1 413 450,00 zł | 0,38% |
| sport kwalifikowany | 3 300 000,00 zł | 0,89% |
| **Dotacje podmiotowe** | **4 995 613,95 zł** | **1,34%** |
| **Zakup usług** | **499 377,80 zł** | **0,13%** |
| **Suma wsparcia:** | **10 208 441,75 zł** | **2,74%** |

*Źródło: Biuro Prezydenta Miasta*

Współpraca międzysektorowa prowadzona jest w Nowym Sączu w szerokim zakresie, a wysokość wsparcia finansowego udzielanego organizacjom stanowi odsetek budżetu porównywalny z dużo większymi od Nowego Sącza miastami, w tym z Gdynią – która jako wzorcowa wskazywana jest zarówno przez organizacje pozarządowe, jak i ekspertów z dziedziny współpracy międzysektorowej.

| INFRASTRUKTURA BEZPIECZEŃSTWA | CEL OPERACYJNY III-3 | Zapewnienie poczucia bezpieczeństwa mieszkańców i porządku publicznego w Mieście. |
|---|---|---|

| **Podmiot:** | **III-3.1. Wydział Zarządzania Kryzysowego i Ochrony Ludności§§§§§§§§§§§** |
|---|---|

Realizacja zaplanowanych przez Wydział Zarządzania Kryzysowego i Ochrony Ludności Urzędu Miasta Nowego Sącza na 2010 rok zamierzeń i przedsięwzięć przebiegała zgodnie z dokumentację planistyczną oraz stała na wysokim poziomie merytoryczno – organizacyjnym. W ciągu roku podejmowano działania związane z reagowaniem na zaistniałe nieplanowane sytuacje kryzysowe jakie miały miejsce w 2010 roku, podejmując działania ostrzegawcze oraz zapobiegawczo ratownicze w związku z wystąpieniem w miesiącach maju, czerwcu i wrześniu na terenie miasta Nowego Sącza powodzi i zagrożenia powodziowego. W okresie tym na terenie Nowego Sącza ogłaszano pogotowia i alarmy przeciwpowodziowe. W związku z tym konieczne było wzmożenie dyżurów w Miejskim Centrum Zarządzania Kryzysowego Miasta Nowego Sącza, postawienie w stan gotowości szeregu jednostek organizacyjnych Urzędu Miasta Nowego Sącza jak również służb, inspekcji i straży działających na terenie miasta. Po ustaniu zagrożenia powołano komisje do szacowania strat powodziowych powstałych w wyniku zalania gospodarstw, uaktywnienia się licznych osuwisk powodujących straty w budynkach oraz infrastrukturze komunalnej miasta Nowego Sącza.

Głównymi zadaniami przyjętymi do wykonania w 2010 r. było doskonalenie funkcjonowania struktur systemu obrony cywilnej, obronnego, zarządzania kryzysowego i reagowania kryzysowego; doskonalenie umiejętności współdziałania ze służbami, inspekcjami, strażami, zakładami pracy, przedsiębiorcami oraz innymi jednostkami uczestniczącymi w realizacji zadań obrony cywilnej i zarządzania kryzysowego; kontynuowanie procesu szkolenia i wyposażenia sprzętowo – technicznego formacji OC oraz MCZK; zapewnienie procesu ciągłego i efektywnego monitorowania szeroko rozumianego bezpieczeństwa na terenie miasta Nowego Sącza oraz ochrony infrastruktury technicznej; prowadzenie kontroli i nadzoru nad realizacją zadań obrony cywilnej wykonywanych przez zakłady pracy; prowadzenie ciągłego procesu aktualizowania dokumentów znajdujących się w WZKiOL UM Nowego Sącza; wykonywanie postanowień zawartych w Wytycznych Wojewody Małopolskiego w 2010 roku, a także przeprowadzenie ćwiczeń na terenie Miasta Nowego Sącza, Miejskiego Zespołu Zarządzania Kryzysowego i obrony cywilnej na terenie zakładu „CARBON – POLSKA S.A.", które ze względu na sytuację powodziową jaka miała miejsce na obszarze Nowego Sącza zostały przeniesione na 2011 rok.

W 2010 roku z obszaru zadań dotyczących obrony cywilnej (ochrony ludności), zarządzania kryzysowego, spraw obronnych, a także utrzymania gotowości bojowej Ochotniczych Straży Pożarnych zrealizowano następujące przedsięwzięcia:

- zorganizowano w różnych formach i zakresach ćwiczenia zakładowe, przeprowadzono wiele instruktaży, szkoleń, narad, treningów, zajęć metodycznych, podczas których weryfikowano przyjęte w 2010 roku rozwiązania organizacyjne w zakresie obrony cywilnej, zarządzania kryzysowego i spraw obronnych,
- rozliczono przedsiębiorstwa, zakłady pracy, instytucje, inspekcje oraz straże z wykonania zadań w 2009 r. oraz z opracowania Planów działania w zakresie obrony cywilnej (ochrony ludności), zarządzania - reagowania kryzysowego w 2010 roku,

- dokonano aktualizacji planów obrony cywilnej (miasta i zakładowych),
- doskonalono system kierowania, łączności, alarmowania i ostrzegania oraz powiadamiania funkcjonujący dla potrzeb obrony cywilnej i zarządzania kryzysowego,
- prowadzono nadzór i kontrolę nad realizacją zadań obrony cywilnej wykonywanych przez zakłady pracy i przedsiębiorców funkcjonujących na terenie Nowego Sącza,
- uzgodniono II część zakładowych Planów obrony cywilnej dotyczących procesu ewakuacji zgodnie z ustalonym harmonogramem Urzędu Miasta,
- w 2010 r. dokonano aktualizacji Planu Zarządzania Kryzysowego Miasta Nowego Sącza,
- na podstawie pozyskanych danych z zakładów pracy w miesiącu sierpniu 2010 dokonano aktualizacji bazy danych ogólno wojewódzkiego programu bazowego „ARCUS - 2005",
- przeprowadzono szkolenie z zakresu problematyki ratownictwa medycznego dla pracowników odpowiedzialnych za realizację zadań obrony cywilnej w zakładach pracy funkcjonujących na terenie Miasta Nowego Sącza,
- przeprowadzono szkolenie doskonalące komendanta Drużyny Wykrywania i Alarmowania oraz członków terenowych i zakładowych formacji obrony cywilnej, a także pracowników odpowiedzialnych za realizację zadań OC w zakładach pracy z terenu Miasta Nowego Sącza,
- przeprowadzono uzgodnienia finansowo - księgowe sprzętu obrony cywilnej.
- przeprowadzono inwentaryzację materiałów i sprzętu obrony cywilnej znajdującego się w zakładowych i miejskim magazynie sprzętu obrony cywilnej,
- na bieżąco prowadzono proces konserwacji sprzętu obrony cywilnej znajdującego się w miejskim i zakładowych magazynach OC.
- doposażono w kolejne materiały i sprzęt magazyn przeciwpowodziowy i obrony cywilnej Miasta Nowego Sącza,
- przeprowadzono konserwację i naprawę urządzeń Centralnego Systemu Alarmowania ludności Miasta Nowego Sącza,
- duży nacisk i zaangażowanie w 2010 roku położono na praktyczne działania związane z prowadzeniem działań ratowniczych w wyniku zagrożenia i likwidacji skutków zagrożenia powodziowego jakie miało miejsce na terenie Miasta Nowego Sącza w miesiącach maju, czerwcu i wrześniu. Wydano **32 000 worków z piaskiem** dla ratowania gospodarstw indywidualnych i obiektów użyteczności publicznej.
- realizowano zadania związane z utrzymaniem gotowości bojowej Ochotniczej Straży Pożarnej funkcjonującej na terenie Miasta Nowego Sącza,
- przeprowadzono **7** posiedzeń Miejskiego Zespołu Zarządzania Kryzysowego w tym **1** cykliczne i **6** nadzwyczajnych, w ramach których poruszono, omawiano i analizowano najistotniejsze zagadnienia mające na celu przeciwdziałanie potencjalnym zagrożeniom bądź likwidację ich skutków. W wyniku przeprowadzonych posiedzeń podjęto wiele ustaleń, zadań i zaleceń przewidzianych do realizacji i wykonania przez służby, inspekcje, straże i zainteresowane komórki organizacyjne Urzędu Miasta Nowego Sącza oraz inne podmioty uczestniczące w organizacji systemu zarządzania kryzysowego Miasta.
- poprzez organizowane ćwiczenia i treningi osiągnięto dobry poziom przygotowania formacji obrony cywilnej, a w szczególności Systemu Wykrywania i Alarmowania oraz ochrony przeciwpowodziowej do podejmowania specjalistycznych zadań zapobiegawczo - ratowniczych,
- w związku z zaistniałym zagrożeniem spowodowanym intensywnymi opadami deszczu w dniach 27 - 28 czerwca 2010 r. przeprowadzono akcję przeciwpowodziową, dokonano szacunku i weryfikacji strat powstałych w wyniku zagrożenia powodziowego, a najbardziej poszkodowanym mieszkańcom Miasta została przyznana przez Miejski Ośrodek Pomocy Społecznej w Nowym Sączu pomoc finansowa w postaci zasiłków pieniężnych,
- Wydział Zarządzania Kryzysowego i Ochrony Ludności Miasta Nowego Sącza po raz drugi w 2010 roku został zaangażowany w przekazywanie środków finansowych dla organizacji pozarządowych w obszarze zarządzania kryzysowego. W wyniku przeprowadzonego postępowania konkursowego w obszarze zarządzania kryzysowego przyznano środki finansowe z budżetu Miasta **5** organizacjom pożytku publicznego na łączną kwotę **17 tysięcy złotych**.
- przeprowadzono szkolenie obronne zgodnie z przyjętym „Planem szkolenia obronnego w mieście Nowym Sączu na 2010 rok". Zapewniło ono właściwy poziom przygotowania kadry kierowniczej Urzędu Miasta oraz zainteresowanych zakładów pracy, spółek komunalnych i jednostek organizacyjnych Miasta do realizacji nałożonych zadań obronnych.
- W 2010 roku Wydział Zarządzania Kryzysowego i Ochrony Ludności Urzędu Miasta Nowego Sącza przeprowadził z zakresu realizacji zadań obrony cywilnej łącznie **14** kontroli, w tym **7** kontroli kompleksowych, **4** kontrole problemowe, **3** kontrole doraźne.
- w związku z występowaniem różnych zdarzeń o charakterze kryzysowym, Miejskie Centrum Zarządzania Kryzysowego – **1400 razy** reagowało i podejmowało różne działania interwencyjne / dla porównania należy przytoczyć, że była to ilość dwu i pół krotnie większa niż w analogicznym okresie roku 2009/.

**Wykres III-3.1.1. Roczny wykaz interwencji**

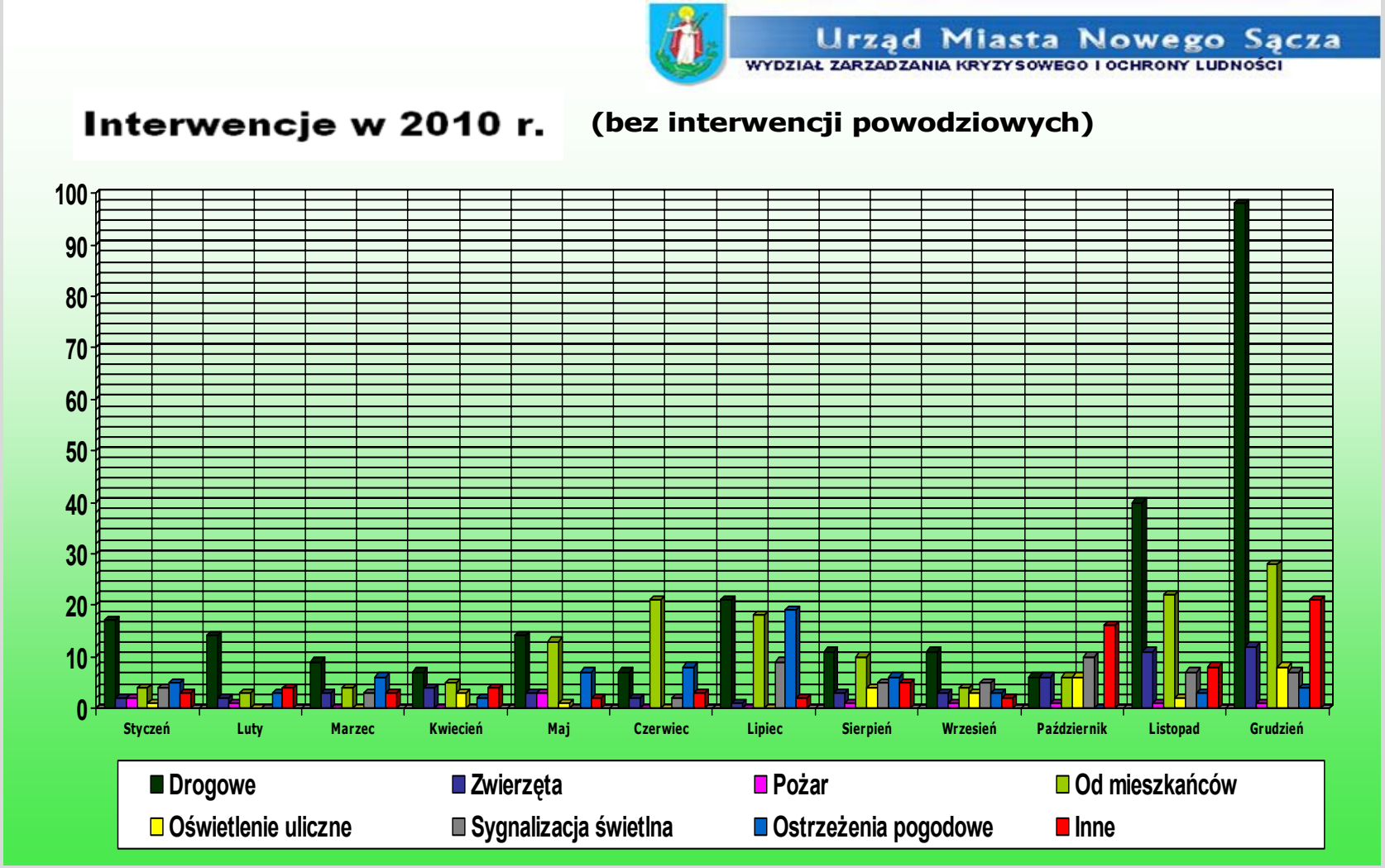

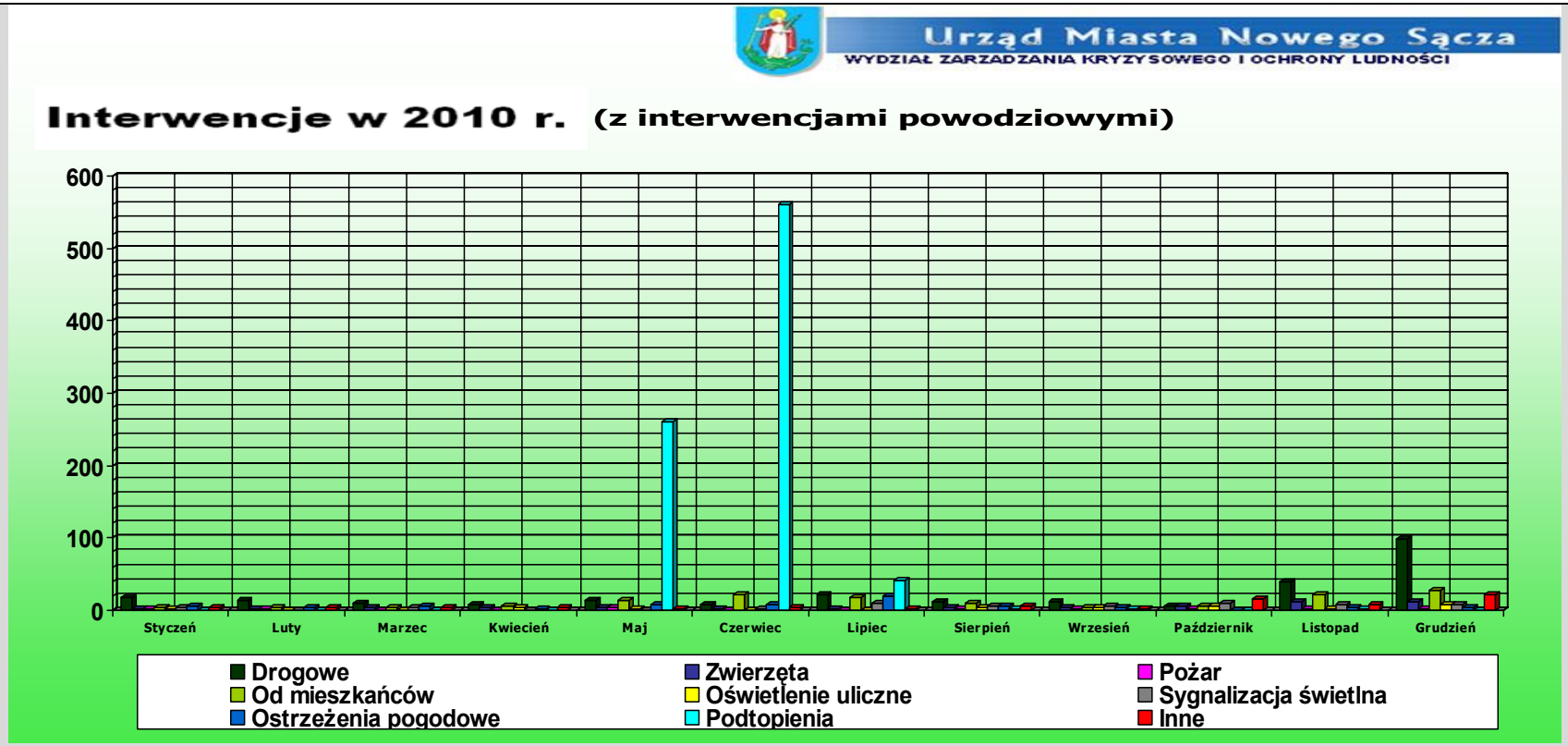


Zamierzone cele osiągnięto przy ścisłej współpracy i współdziałaniu ze wszystkimi zakładami pracy, przedsiębiorcami, szkołami, Komendą Miejską Państwowej Straży Pożarnej, Komendą Miejską Policji, Komendą Straży Miejskiej, Wojskową Komendą Uzupełnień, Karpackim Oddziałem Straży Granicznej, Sądeckim Pogotowiem Ratunkowym, Regionalnym Zarządem Gospodarki Wodnej w Krakowie, Zarządem Zlewni Dolnego Dunajca z siedzibą w Nowym Sączu, Małopolskim Zarządem Melioracji i Urządzeń Wodnych w Krakowie, Inspektoratem Rejonowym w Nowym Sączu, Ochotniczą Strażą Pożarną „BIEGONICE" oraz służbami, inspekcjami i innymi jednostkami organizacyjnymi, a także z poszczególnymi komórkami organizacyjnymi Urzędu Miasta Nowego Sącza i Wydziałem Bezpieczeństwa i Zarządzania Kryzysowego Małopolskiego Urzędu Wojewódzkiego w Krakowie.

*Źródło: Wydział Zarządzania Kryzysowego i Ochrony Ludności*

| **Podmiot:** | **III-3.2. Komenda Miejska Państwowej Straży Pożarnej w Nowym Sączu (PSP)************ |
|---|---|

W skali województwa małopolskiego Komenda Miejska PSP w Nowym Sączu była w 2010 roku jednostką organizacyjną PSP, która podejmowała jedną z największych ilości interwencji ratowniczych. Na **5364** zdarzeń, w których w 2010 roku interweniowały jednostki ochrony przeciwpożarowej – **1489** zdarzeń (czyli **27,76%**) miało miejsce na terenie miasta Nowego Sącza, a **3875** (tj. **72,24%**) powstało na terenie Powiatu Nowosądeckiego.

Na obszarze miasta Nowego Sącza w porównaniu do roku 2009 odnotowano wzrost o **503** interwencje ratownicze. Na liczbę ogólną **1489** działań ratowniczych złożyły się interwencje podczas:

- **292** pożarów tj. o 32 (12,31%) więcej niż w 2009 roku
- **1150** miejscowych zagrożeń, tj. o 477 (70,88%) więcej niż w 2009 roku
- **47** alarmów fałszywych tj, o 6 (11,32%) mniej niż w 2009 roku.

W 2010 roku podobnie jak w latach poprzednich na obszarze miasta nie zanotowano pożaru o rozmiarach pożaru bardzo dużego. Na ogólną liczbę **1150** miejscowych zagrożeń (MZ) zdecydowana większość zdarzeń miała znamiona zagrożeń małych. Do najczęstszych przyczyn powodujących interwencje ratownicze należały: niezachowanie zasad bezpieczeństwa w ruchu środkami transportu, gwałtowne opady atmosferyczne, nietypowe zachowanie zwierząt. Straty powstałe w zaistniałych w ubiegłym roku wszystkich zdarzeniach na terenie miasta Nowego Sącza oszacowano na kwotę **ok. 4 659,3 tys. zł**. Uratowane w wyniku działań ratowniczych mienie szacuje się na kwotę **ok. 25 199 tys. zł**. W zaistniałych pożarach nie odnotowano ofiar śmiertelnych.

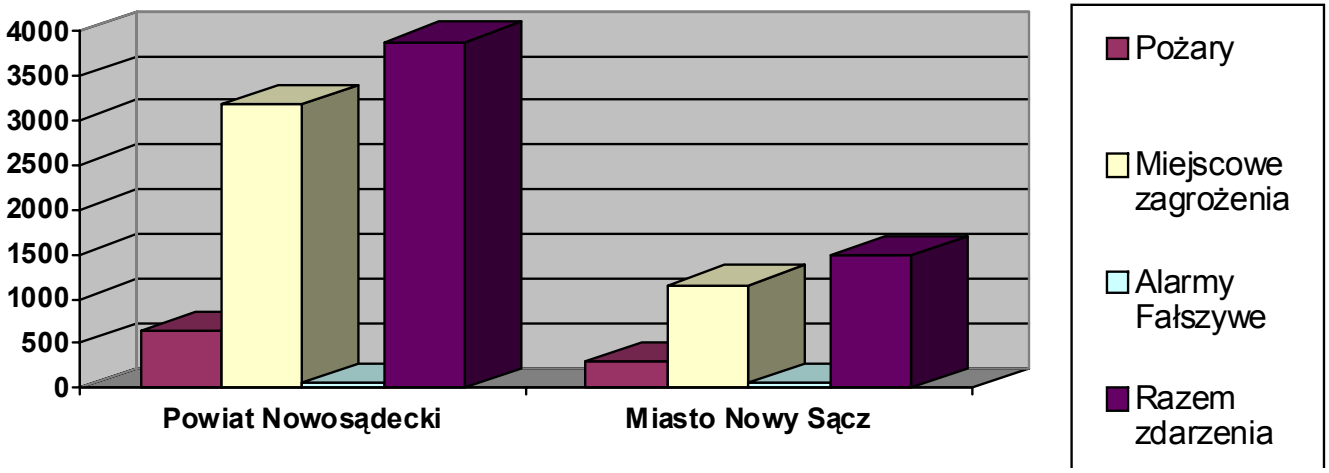

**Wykres III-3.2.1. Ilość zdarzeń w rozbiciu na teren Powiatu Nowosądeckiego i obszar miasta Nowego Sącza.**

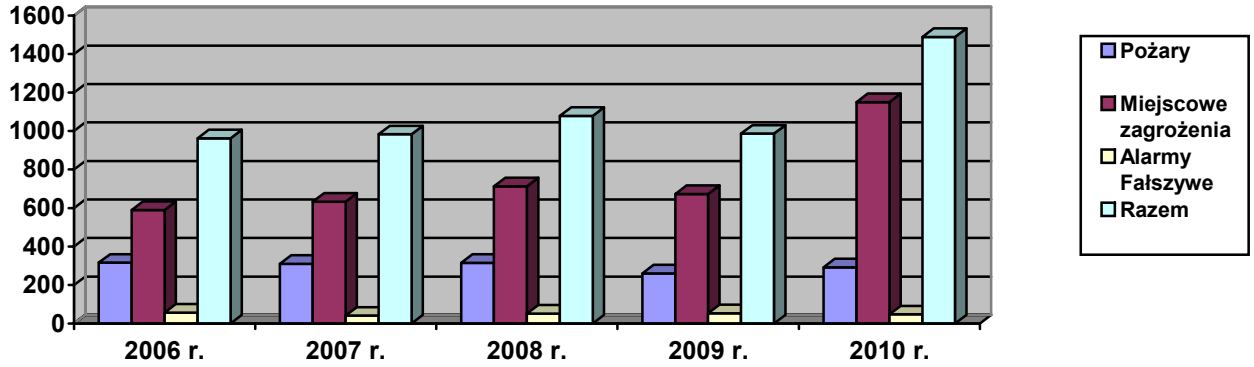


**Wykres III-3.2.2. Ilość zdarzeń zaistniałych w latach 2006 – 2010 na terenie Nowego Sącza.**

*Źródło: Komenda Miejska Państwowej Straży Pożarnej w Nowym Sączu*

Dążąc do poprawy stanu bezpieczeństwa pożarowego oraz doskonalenia zasad rozpoznawania zagrożeń i nadzoru nad przestrzeganiem przepisów przeciwpożarowych - Komenda Miejska PSP w Nowym Sączu podejmowała czynności kontrolno-rozpoznawcze: w **330** obiektach budowlanych istotnych z punktu widzenia pożarowego, gdzie stwierdziła ogółem **230** nieprawidłowości.

**Tabela III-3.2.1. Wyniki kontroli przestrzegania przepisów przeciwpożarowych w latach 2008 – 2010**

| Lp. | Przeprowadzone kontrole | 2008 | 2009 | 2010 |
|---|---|---|---|---|
| 1 | Ilość przeprowadzonych kontroli | 390 | 403 | 330 |
| 2 | Ilość skontrolowanych obiektów | 557 | 477 | 547 |
| 3 | Ilość wydanych decyzji pokontrolnych | 91 | 109 | 53 |
| 4 | Ilość wydanych zakazów eksploatacji | 4 | 7 | 7 |
| 5 | Ilość odwołań o□ decyzji | 4 | 0 | 0 |
| 6 | Ilość odbiorów ogółem/ w tym sprzeciwy | 25/0 | 34/1 | 31/2 |
| 7 | Ilość nieprawidłowości ogółem/ w tym zagrożenie życia ludzi | 179/30 | 209/36 | 230/29 |
| 8 | Wystąpienia do innych organów | 50 | 64 | 49 |

*Źródło: Komenda Miejska Państwowej Straży Pożarnej w Nowym Sączu*

W celu zapewnienia właściwego poziomu przygotowania do działań ratowniczych, Komenda Miejska PSP w Nowym Sączu w roku 2010 podejmowała nowe oraz kontynuowała przedsięwzięcia w zakresie dalszego doskonalenia organizacji krajowego systemu ratowniczo-gaśniczego (ksrg) i jego gotowości do zwalczania zagrożeń. Działania te prowadzono w aspektach : poprawy systemów łączności, alarmowania i dysponowania; podnoszenia poziomu wyszkolenia specjalistycznego, dalszego doposażenia jednostek ratowniczo-gaśniczych w samochody i sprzęt ratowniczy, poprawy stanu bazy lokalowej.

**Najważniejsze zadania zrealizowane w tym zakresie przedstawiają się następująco:**

- Spośród prowadzonych w 2010 r. działań ratowniczych na szczególną uwagę zasługują działania prowadzone w dniach 15 maja –30 czerwca w związku a związane z likwidacją skutków bardzo dużych opadów deszczu oraz powodzi na terenie miasta Nowego Sącza, powiatu nowosądeckiego, małopolski i całego kraju.W okresie pomiędzy 15 maja a 30 czerwca w ramach prowadzonej akcji ratowniczej związanej z likwidacją skutków powodzi sądeccy strażacy podjęli ponad 2100 interwencji ratowniczych. Podczas usuwania skutków ulew działania straży pożarnych w głównej mierze polegały na: ewakuacji ludzi oraz mienia z zagrożonych terenów i obiektów łodziami i pontonem, zabezpieczeniu przed zalaniem budynków, urządzeń, instalacji i składowisk, wypompowywaniu wody z zalanych obiektów, usuwaniu zatorów na ciekach, udrażnianiu przepustów, usuwaniu namulisk z dróg, nanosów kamienno – żwirowych, wycinaniu nadłamanych gałęzi i drzew, ostrzeganiu mieszkańców o zagrożeniu, monitorowaniu zagrożeń i prognozowaniu skutków. W działaniach brali udział strażacy PSP i OSP wraz ze sprzętem z terenu całego powiatu, a także strażacy z Gdańska, Krakowa, Wadowic, Nowego Targu, Kalwarii Zebrzydowskiej. Ponadto strażacy z KM PSP Nowy Sącz wraz ze sprzętem oraz strażacy z jednostek OSP włączonych do krajowego systemu ratowniczo-gaśniczego dysponowani byli do udzielania pomocy na terenach objętych działaniami powodziowymi w rejonach województwa małopolskiego (powiaty : bocheński, brzeski, krakowski, tarnowski) oraz na teren woj. wielkopolskiego (powiat koniński).
- W dniach 14- 25 stycznia 2010 r. - 13 strażaków Komendy Miejskiej PSP w Nowym wzięło udział w międzynarodowej akcji pomocy ratowniczej i humanitarnej dla mieszkańców Haiti, nawiedzonego tragicznym trzęsieniem ziemi.

1. Specjalistyczne grupy ratownicze KM PSP uczestniczyły w 6 ćwiczeniach doskonalących zasady wykorzystania technik ratowniczych podczas ewakuacji osób uwięzionych w wyniku powstania niebezpiecznych zdarzeń oraz doskonalenia współpracy pomiędzy podmiotami ratowniczymi. W ćwiczeniach uczestniczyły grupy : poszukiwawczo-ratownicza, wodno-nurkowa oraz wysokościowa.
1. W ramach zadań z zakresu planowania operacyjnego między innymi : dokonano aktualizacji planu ratowniczego miasta Nowego Sącza (3 razy), opracowano analizę zdarzeń związanych z przypadkami zatrucia tlenkiem węgla, wdrożono do stosowania 4 nowe procedury ratownicze oraz dokonano aktualizacji analizy zagrożeń występujących na obszarze miasta Nowego Sącza.

2. Realizując proces doskonalenia wyszkolenia specjalistycznego w roku 2010 w ramach 20 kursów i szkoleń zorganizowanych przez szkoły pożarnicze i ośrodki szkolenia pożarniczego, przeszkolono ogółem 148 strażaków Komendy Miejskiej PSP.

3. Realizowano stały nadzór nad stanem przygotowania do działań ratowniczo-gaśniczych poprzez prowadzenie inspekcji gotowości bojowej; przeprowadzono: **9** inspekcji gotowości operacyjnej w jednostkach ratowniczo–gaśniczych KM PSP, **29** inspekcji w jednostkach ochotniczych straży pożarnych włączonych do ksrg oraz **40** inspekcji gotowości operacyjnej w jednostkach ochotniczych straży pożarnych nie włączonych do ksrg

4. W ramach bieżącej współpracy z samorządem miasta Nowego Sącza :
- podczas sesji Rady Miasta Nowego Sącza w dniu 10 marca 2010 r. Komendant Miejski PSP przedstawił „Informację o stanie bezpieczeństwa Miasta Nowego Sącza w zakresie ochrony przeciwpożarowej i ratownictwa”,
- uczestniczono w 7 posiedzeniach w ramach prac w Miejskiego Zespołu Zarządzania Kryzysowego (w tym w 5 nadzwyczajnych związanych akcją powodziową), podczas których przedstawiono 4 informacje tematyczne z zakresu ochrony przeciwpożarowej, bezpieczeństwa i ratownictwa,
- przedstawiciele KM PSP uczestniczyli w dwóch posiedzeniach Wspólnej Komisji Bezpieczeństwa i Porządku dla Miasta Nowego Sącza i Powiatu Nowosądeckiego.

5. W ramach prowadzenia działalności informacyjno – edukacyjnej i popularyzującej bezpieczeństwo oraz działalność PSP, w 2010 roku przeprowadzono następujące akcje : „Bezpieczne życie"; „Bezpieczne zimowisko - otwarte strażnice"; „Bezpieczne ślizgawki"; „Ogólnopolski turniej wiedzy pożarniczej"; „Wypalanie traw"; „Bezpieczne wakacje"; „Czujka w każdym domu"; „Bezpieczne dogrzewanie i ogrzewanie pomieszczeń w okresie zimowym oraz jak unikać zatrucia tlenkiem węgla"; Ognisty Ratownik – Gorąca Krew".

6. Realizowano obsługę zgłoszeń wpływających na numer alarmowy 112 stosownie do zapisów porozumienia z dnia 18 grudnia 2006 roku zawartego pomiędzy Komendantem Miejskim PSP a Wojewodą Małopolskim.
7. Doskonalono poziom wyszkolenia ratowniczego strażaków jednostek ochotniczych straży pożarnych poprzez zorganizowanie **6** kursów szkoleniowych, w ramach których przeszkolono łącznie **308** strażaków.
8. Przy znaczącym współfinansowaniu przez samorząd miasta Nowego Sącza zakupiono na wyposażenie Jednostki Ratowniczo-Gaśniczej Nr 1 KM PSP Nowy samochód ratowniczo – gaśniczy GBA 2,5/24 na podwoziu Renault Midlum.
9. Kontynuowano działania związane z utrzymaniem zintegrowanego stanowiska dowodzenia służb ratowniczych.

Rozwijano i kontynuowano współpracę z innymi służbami, podmiotami ratowniczymi oraz organizacjami jak np. : ochotnicze straże pożarne, Policja, Straż Graniczna, Sądeckie Pogotowie Ratunkowe, Górskie Ochotnicze Pogotowie Ratunkowe, Wodne Ochotnicze Pogotowie Ratunkowe. Polski Czerwony Krzyż.

| **Podmiot:** | **III-3.3. Komenda Miejska Policji w Nowym Sączu (KMP)**†††††††††††† |
|---|---|

W roku 2010 zgłoszono ogółem **2.354** przestępstw kryminalnych co w porównaniu do 2009 roku daje wzrost o **286** zdarzenia, tj. o **13,8%**. Największą liczbę przestępstw w 2010 roku zgłoszono w dzielnicach: Centrum -**183,** Jagiellońska- **183**, Kochanowskie- **180**, Rynek – **152**, Szujskie- **146**, Milenium- **140**. Analizując liczbę przestępstw zgłoszonych w siedmiu wybranych kategoriach (włamania, kradzieże, rozboje, pobicia, zabójstwa, zgwałcenia, uszkodzenie ciała) to w 2010 roku na terenie miasta Nowego Sącza zgłoszono ogółem **1277** tych przestępstw co w porównaniu do 2009 roku daje wzrost o **194** zdarzenia, tj. **17,9.**

**Tabela III-3.3.1. Przestępstwa na terenie osiedli Nowego Sącza**

| Lp. | dzielnice | Przestępstwa zgłoszone ogółem | | | | Przestępstwa zgłoszone w siedmiu wybranych kategoriach *(włamania, kradzieże, rozboje, pobicia, zabójstwa, zgwałcenia, uszkodzenia ciała)* | | | |
|---|---|---|---|---|---|---|---|---|---|
| | | ogółem | | Różnica | % | ogółem | | Różnica | % |
| | | 2010 | 2009 | | | 2010 | 2009 | | |
| 1 | HELENA | **71** | **63** | +8 | 12,7 | **40** | **30** | +10 | 33,3 |
| 2 | ZABEŁCZE | **27** | **16** | +11 | 68,8 | **13** | **9** | +4 | 44,4 |
| 3 | PRZETAKÓWKA | **117** | **96** | +21 | 21,9 | **69** | **45** | +24 | 53,3 |
| 4 | RYNEK | **152** | **142** | +10 | 7,0 | **107** | **71** | +36 | 50,7 |
| 5 | JAGIELLOŃSKA | **183** | **182** | +1 | 0,5 | **84** | **104** | -20 | -19,2 |
| 6 | KOCHANOWSKIE | **180** | **148** | +32 | 21,6 | **94** | **58** | +36 | 62,1 |
| 7 | BARSKIE | **89** | **96** | -7 | -7,3 | **41** | **52** | -11 | -21,2 |

| | | | | | | | | | |
|---|---|---|---|---|---|---|---|---|---|
| 8 | WESTERPLATTE | **75** | **59** | +16 | 27,1 | **37** | **31** | +6 | 19,4 |
| 9 | GOŁĄBKOWICE | **104** | **103** | +1 | 1,0 | **56** | **69** | -13 | -18,8 |
| 10 | FALKOWA | **18** | **20** | -2 | -10,0 | **11** | **11** | +0 | 0,0 |
| 11 | CHRUŚLICE | **5** | **7** | -2 | -28,6 | **1** | **4** | -3 | -75,0 |
| 12 | KILIŃSKIEGO | **32** | **27** | +5 | 18,5 | **11** | **16** | -5 | -31,3 |
| 13 | PIĄTKOWA | **16** | **12** | +4 | 33,3 | **9** | **9** | +0 | 0,0 |
| 14 | WÓLKI | **81** | **53** | +28 | 52,8 | **53** | **27** | +26 | 96,3 |
| 15 | CENTRUM | **183** | **149** | +34 | 22,8 | **104** | **99** | +5 | 5,1 |
| 16 | MILLENIUM | **140** | **149** | -9 | -6,0 | **83** | **85** | -2 | -2,4 |
| 17 | WOJSKA POLSKIEGO | **97** | **105** | -8 | -7,6 | **49** | **48** | +1 | 2,1 |
| 18 | PRZYDWORCOWE | **119** | **120** | -1 | -0,8 | **58** | **56** | +2 | 3,6 |
| 19 | SZUJSKIE | **146** | **137** | +9 | 6,6 | **73** | **66** | +7 | 10,6 |
| 20 | KADUK | **117** | **91** | +26 | 28,6 | **66** | **52** | +14 | 26,9 |
| 21 | DĄBRÓWKA | **29** | **13** | +16 | 123,1 | **17** | **9** | +8 | 88,9 |
| 22 | BIEGONICE | **63** | **29** | +34 | 117,2 | **40** | **20** | +20 | 100,0 |
| 23 | GORZKÓW | **112** | **106** | +6 | 5,7 | **57** | **46** | +11 | 23,9 |
| 24 | NAWOJOWSKA | **121** | **93** | +28 | 30,1 | **69** | **46** | +23 | 50,0 |
| 25 | PORĘBA | **28** | **6** | +22 | 366,7 | **15** | **2** | +13 | 650,0 |
| 26 | ZAWADA | **49** | **46** | +3 | 6,5 | **20** | **18** | +2 | 11,1 |
| **RAZEM** | | **2354** | **2068** | **+286** | **13,8** | **1277** | **1083** | **194** | **17,9** |

Zjawisko przestępczości było na bieżąco monitorowane, a do jej rozmiarów dostosowywano dyslokację służby patrolowej i obchodowej. W 2010 roku. Policjanci KMP na terenie Nowego Sącza zatrzymali na gorącym uczynku przestępstwa **865** sprawców /w tym nietrzeźwi kierujący/ (w 2009 roku 858). W porównaniu do 2009 roku nastąpił wzrost o 7 tj**. 0,8%.** W 7 wybranych kategoriach przestępstw zatrzymano w 2010 roku **240 sprawców** (w 2009r- 263). Ponadto na terenie miasta Nowego Sącza zatrzymano **270** osób poszukiwanych ukrywających się przed organami ścigania i sprawiedliwości ( W 2009 roku 240). W porównaniu do 2009 roku zatrzymano o 30 więcej poszukiwanych tj. o 12,5%.

Policjanci KMP w Nowym Sączu na terenie miasta w 2010 roku wykonali łącznie **13.731** służb patrolowych i obchodowych(w 2009r.- 14.558 ), co oznacza, że średnio w ciągu doby służbę pełniło **38** policjantów. ( w 2009r.- 40)

Do innych efektów uzyskanych przez policjantów KMP w Nowym Sączu należy zaliczyć m. in.:

1. zatrzymanie **270** osób poszukiwanych, (2009r.- 240)
2. wylegitymowanie **43.466** osób ( w 2009 r. -40.355)
3. przeprowadzenie **16.356** interwencji, ( w 2009 r.-17.709)

W 2010 roku na terenie Nowego Sącza policjanci ujawnili łącznie **20.907** wykroczeń ( 2009r. **21.360)** w tym **5.934** wykroczeń porządkowych tj. 28,4 ogółu oraz **14.973** wykroczeń drogowych tj. **71,6 %** ogółu.

Policjanci Wydziału Prewencji ujawnili **8.691** wykroczeń (w 2009 roku – **8.682**), nałożyli **5.251** mandatów karnych (w 2009r. - **4.564** ) oraz zastosowali **2.101** pouczeń (w 2009 roku **2.570** ). Przeprowadzili 1339 czynności wyjaśniających w sprawach o wykroczenie ( 2009r.- 1.548)

Policjanci 2010 roku na terenie miasta Nowego Sącza przeprowadzili **1103** interwencje domowe,(w 2009r- 1904**)** zgłaszane najczęściej na numer alarmowy **997** przez ofiary lub świadków zaistniałego zdarzenia. Na miejscu interwencji policjanci wypełnili **226** (2009r. - 231) „**Niebieskich Kart**". Interweniujący funkcjonariusze zapewnili przede wszystkim bezpieczeństwo ofiarom przemocy domowej, których było **455** (2009r. – **556**).

Na terenie Nowego Sącza stwierdzono **239 przestępstw** popełnionych przez **113 nieletnich** (2009r- **319** przestępstw popełnionych przez **179 nieletnich).** Z danych wynika, że na obszarze Nowego Sącza w porównaniu do roku ubiegłego nastąpił spadek w liczbie przestępstw o **80** tj. **25,1%** oraz spadek w liczbie ujawnionych nieletnich sprawców o **66** tj**. 36,9%.**

Na przestrzeni 2010 roku nowosądecka Policja podejmowała działania mające na celu neutralizację negatywnych postaw i zachowań nieletnich związanych z naruszaniem norm prawnych, między innymi poprzez niezwłoczne kierowanie materiałów do sądu, informacji do rodziców, szkół oraz działań o charakterze profilaktycznym wobec nieletnich.

W 2010 roku policjanci realizowali zadania z zakresu "prewencji kryminalnej" opierając się na założeniach zawartych w programach prewencyjnych. Za ich realizację odpowiedzialni byli głównie Dzielnicowi, którzy podejmowali różnorodne przedsięwzięcia, między innymi:

- odbyli łącznie **62** spotkań środowiskowych ( 2009r. - 41) w których uczestniczyli radni, członkowie zarządów osiedlowych oraz mieszkańcy
  - pełnili łącznie **133** dyżury w swoich rejonach służbowych, ( 2009r. 134) w czasie których przyjmowali wnioski mieszkańców, udzielali porad prawnych oraz przekazywali wiedzę z zakresu wiktymologii
  - spotkali się indywidualnie z**4485** mieszkańcami ( 2009r -2798)
  - objęli stałym nadzorem **185** osób starszych i samotnie mieszkających

1. prowadzili łącznie **730** indywidualnych rozmów z właścicielami placówek handlowych, gastronomicznych i usługowych,( 2009r- 718), celem zainteresowania ich poprawą poziomu zabezpieczenia mienia, propagowania nowoczesnych zabezpieczeń technicznych itp.

   - uczestniczyli w **133** spotkaniach z prezesami i przedstawicielami pracowniczych ogrodów działkowych, właścicielami działek i altanek działkowych, ( 2009r.- 178), celem inspirowania właścicieli i użytkowników altanek do podejmowania skutecznych sposobów ich ochrony przed włamaniami i dewastacją.

Ponadto w 2010 roku wykonano **284** służb ponadnormatywnych na terenie Nowego Sącza (płatnych ze środków pozyskanych z Urzędu Miasta Nowego Sącza). Natomiast w 2009 roku wykonano tych służb 500. Służby pełnione były przede wszystkim na terenie osiedli mieszkaniowych i przyczyniły się do ograniczenia przestępczości oraz wzrostu uzyskanych efektów, w tym m. in. :

- zatrzymania **13** sprawców na gorącym uczynku przestępstwa
- ukarania mandatami **291** sprawców wykroczeń
- podjęto **407** interwencji
- legitymowania **835** osób
- zatrzymania **5** poszukiwanych osób
- zatrzymano do wytrzeźwienia **31 osób**
- zrealizowania przez doświadczonych policjantów w okresach najbardziej zagrożonych przestępczością **15** służb na monitoringu miejskim.

W ramach służb ponad normatywnych, policjanci pełniący służbę na monitoringu miejskim, zainicjowali 34 interwencje na wskutek których służby prewencji: zatrzymały 2 osoby nietrzeźwe, celem doprowadzenia do DONONiB w Nowym Sączu, nałożyły 5 MKK oraz zastosowały środek oddziaływania poza karnego na 2 osoby. Ponadto, w ramach służb ponad normatywnych, policjanci brali udział w zabezpieczeniu następujących imprez o charakterze masowym :

- „ Lachonalia ”
- „ Juwenalia ”
- „ Imieniny Miasta ”
- „ Święto Dzieci Gór ”

**Tabela III-3.3.2. Wypadki i kolizje drogowe na terenie miasta Nowy Sącz**

| LICZBA WYPADKÓW | | LICZBA ZABITYCH | | LICZBA RANNYCH | | LICZBA KOLIZJI | |
|---|---|---|---|---|---|---|---|
| 2009 R | 2010 R | 2009 R | 2010 R | 2009 R | 2010 R | 2009 R | 2010 R |
| 190 | 152 | 2 | 3 | 235 | 187 | 1388 | 1543 |

**Najniebezpieczniejszymi ulicami na terenie miasta Nowego Sącza były:**

- **Piłsudskiego** – 16 wypadków i 127 kolizji,
- **Węgierska** - 7 wypadków i 87 kolizji,
- **Lwowska** - 16 wypadków i 86 kolizji,
- **Tarnowska** – 8 wypadków i 71 kolizji,
- **Al.Wolności-Batorego –** 11 wypadków i 73 kolizje

**Najniebezpieczniejszymi skrzyżowaniami na terenie miasta były:**

- skrzyżowanie ulic Kr. Jadwigi – Piłsudskiego – Prażmowskiego-Kilińskiego (5 wypadków i 64 kolizje),
- Tarnowska – Narwiku – Legionów – P. Skargi (6 wypadków, 34 kolizje)

Funkcjonariusze Komendy Miejskiej w Nowym Sączu w 2009 i 2010 roku, prowadzili wspólne patrole i działania z funkcjonariuszami :

- Straży Miejskiej w Nowym Sączu (**235** służb)
- Straży Ochrony Kolei (SOK) ( **111** służb)

**W wyniku wspólnych służb w 2010 roku, ze Strażą Miejską uzyskano następujące efekty:**

- ujawniono łącznie 148 wykroczeń, w tym:
  - sporządzono **1** wniosek o ukaranie,
  - nałożono **71** mandaty karne,
  - pouczono **76** osób,
- przeprowadzono **365** kontroli w tym **231**w miejscach zagrożonych, skontrolowano **98** pojazdów oraz **36** innych obiektów, m.in.: miejsc przebywania bezdomnych, placówek handlowych, klatek schodowych itp.,
- doprowadzono **8** osób nietrzeźwych do DONON I B w Nowym Sączu,
- przeprowadzono **65** interwencji.

**W wyniku wspólnych służb w 2010 roku, ze Strażą Ochrony Kolei, uzyskano następujące efekty:**

- ustalono sprawców do **4** przestępstw z art. 278 kk - na szkodę PKL
- ujawniono łącznie **30** wykroczeń, w tym:

- nałożono **25** mandaty karne,
- pouczono **5** osób,

przeprowadzono **31**kontroli w tym **25** pojazdów oraz 6 innych obiektów kolejowych.

| **Podmiot:** | **III-3.3. Komenda Straży Miejskiej w Nowym Sączu (KSM)************** |
|---|---|

Straż Miejska w Nowym Sączu funkcjonuje w systemie działań na rzecz porządku i spokoju publicznego mieszkańców miasta realizując ustawowe zadania odnoszące się do zapobiegania i eliminowania patologicznych zachowań i ich skutków w sferze porządku oraz spokoju publicznego w mieście. Kierunki działań w tym zakresie określają między innymi uchwały Rady Miasta, wnioski i oczekiwania mieszkańców oraz analizy i oceny bieżących zagrożeń na terenie miasta przy współdziałaniu z Komendą Miejską Policji.

Służba w KSM pełniona była w godz. 7.00 – 22.00 (poniedziałek – piątek) w systemie dwuzmianowym. W dni wolne od pracy w zależności od potrzeb praca jednozmianowa przesuwana w czasie, odpowiednio dostosowywana do rodzaju przydzielonych zadań.

Służba na monitoringu odbywała się w systemie całodobowym, przy czym, na zmianie nocnej wszelkie interwencje zgłaszane były dyżurnemu KMP, który podejmował dalsze czynności z użyciem patroli policyjnych. Funkcjonuje bezpośrednie połączenie telefoniczne pomiędzy stanowiskami Policji i Straży Miejskiej. Dodatkową formą wymiany informacji są zapisy na nośnikach cyfrowych z monitoringu wizyjnego, które często służą jako materiał dowodowy dla potrzeb prowadzonych postępowań przez Policję.

**Tabela III-3.3.1 WSPÓŁDZIAŁANIE Z POLICJĄ**

| Lp. | Rodzaj przedsięwzięcia | Informacja dotycząca przedsięwzięcia (krótki opis, ew. liczba działań) |
|---|---|---|
| • | Patrole mieszane (strażnik i policjant) | Wykonano: 235 służb.<br>Ilość użytych pojazdów: 12<br>Uzyskano następujące efekty:<br>- ujawniono wykroczeń – 127,<br>- sporządzono wniosków do sądu – 1,<br>- nałożono mk – 50 na kwotę 4400 zł,<br>- pouczono osób – 76,<br>- przeprowadzono ogółem 337 kontroli,<br>- przeprowadzono interwencji – 70,<br>- doprowadzono nietrzeźwych – 8. |
| • | Szkolenia | Szkolenie przeprowadzone przez KMP Nowy Sącz w zakresie kontroli ruchu drogowego na podstawie posiadanych uprawnień przez Straż Miejską. |
| • | Inne wspólne inicjatywy | Współdziałanie z sekcją Ruchu drogowego w zakresie parkowania na terenie miasta, imprez kulturalnych, sportowych oraz innych uroczystości związanych z czasowym wyłączeniem z ruchu drogowego ulic lub ich odcinków.<br>Współdziałanie z dzielnicowymi oraz patrolami prewencji w zakresie kontroli i ujawniania miejsc niebezpiecznych na terenie miasta. |

| | | |
|---|---|---|
| | | Współdziałanie w okresie działań kryzysowych, takich jak: powódź, awarie techniczne, zdarzenia drogowe i inne.<br>Wspólne działania z użyciem monitoringu miejskiego miasta dla potrzeb własnych oraz Policji (prewencja, RD, służby kryminalne).<br>Udział przedstawicieli SM w odprawach organizowanych przez kierownictwo KMP, w których uczestniczyły i inne służby mające wpływ na bezpieczeństwo i porządek na terenie miasta (PSP, SOK, SG, Miejskie Centrum Zarządzania Kryzysowego) |

W dalszym ciągu SM uczestniczy w spotkaniach organizowanych przez Komendę Miejską Policji, w których udział biorą służby i podmioty mające związek z oddziaływaniem na bezpieczeństwo obywateli. Podczas odpraw omawiane są sprawy związane z planowaniem akcji prewencyjnych, ewentualne zagrożenia, porównanie wielkości statystycznych oraz planowane jest współdziałanie między poszczególnymi jednostkami odpowiedzialnymi za bezpieczeństwo w mieście.

W zakresie działań profilaktycznych i prewencyjnych SM w 2010 r. kontynuowano:

- Akcję **„Stop-18”**
- program **„Bezpieczne ferie”**
- program **„Bezpieczne wakacje”**
- program **„Bezpieczna droga do szkoły”**
- program **„Koalicja przeciwko przemocy”**

**Akcja „Stop -18”**

Zrealizowano program w zakresie odpowiedzialnej sprzedaży wyrobów tytoniowych „Stop -18”. W ramach programu strażnicy (16 osób) i młodzież (46 osób) odwiedzili 221 punktów sprzedaży wyrobów tytoniowych na terenie miasta Nowego Sącza. Przekazali sprzedawcom ulotki i zredagowany przez wolontariuszy apel do sprzedawców. Na podsumowanie młodzież biorąca udział w akcji została wyróżniona w obecności przedstawicieli szkoły i organizatorów drobnymi upominkami. Duże zaangażowanie medialne spowodowało, że przedsięwzięcie zostało dobrze przyjęte przez wychowawców jak i w środowisku handlowców na terenie miasta.

**„Bezpieczne ferie”**

W okresie wypoczynku zimowego Straż Miejska obejmowała nadzorem i działaniami wszystkie tereny i miejsca szczególnie narażone na zakłócanie spokoju i bezpieczeństwa publicznego.

W związku z przemieszczaniem się młodzieży do pobliskich miejscowości nadzorem objęte były: dworzec kolejowy, autobusowy oraz inne mniejsze węzły komunikacyjne a także duże przystanki autobusowe. W dyslokacji służb wzięto pod uwagę rejony stawów i rzek oraz miejsca przez młodzież zwyczajowo przyjęte jako rejony zimowych zabaw.

Obszar działań dotyczył okolic placówek oświatowych i sportowych, w których organizowane były czynne zajęcia.

Ponadto przestrzegając przepisów porządkowych Straż Miejska skupiła się także na informowaniu właścicieli posesji o pilnym usuwaniu nawisów śnieżnych, sopli oraz

śliskości na chodnikach.

W tym czasie Straż Miejska współpracowała z Policją, WZK, Strażą Pożarną oraz innymi służbami.

**„Bezpieczne wakacje"**

Celem programu „Bezpieczne wakacje 2010" było objęcie nadzorem miejsc wypoczynku dzieci i młodzieży. Zaangażowanie Straży Miejskiej polegało na ograniczeniu liczby niebezpiecznych zdarzeń.

W czasie codziennego patrolowania miasta strażnicy zwracali uwagę na:

- miejsca o dużym natłoku osób (bazary, przystanki autobusowe, ośrodki komunikacji miejskiej, okolice organizowanych imprez masowych itp.),
- miejsca zagrożone kradzieżami (bazary, bankomaty, przystanki autobusowe),
- miejsca wypoczynku – obrzeża lasów, brzegi rzek ze szczególną uwaga na ich podmyte strome krawędzie oraz osuwiska, w tym niebezpiecznie przechylające się drzewa
- boiska szkolne i osiedlowe i przebywające tam dzieci i młodzież
- miejsca sprzedaży „dopalaczy" ze szczególną uwagą na sposób zachowywania się młodzieży
- miejsca sprzedaży alkoholu na terenie sklepów i placówek gastronomicznych

Realizowane były patrole piesze i na motocyklach w celu skuteczniejszej penetracji miejsc niedostępnych. Czas pracy został przesunięty do godz. 23.00 z uwagi na przemieszczanie się młodzieży w godzinach późnowieczornych. Efektywnie wykorzystywany był monitoring wizyjny zwłaszcza w rejonie lokali nocnych i ogródków piwnych.

**„Bezpieczna droga do szkoły"**

W szkołach odbyły się spotkania, które dotyczyły zachowań dzieci w ruchu drogowym – „Droga do szkoły". Omówiono także schemat postępowania w sytuacji kontaktu dzieci z luźno biegającymi psami.

Do innych działań profilaktycznych należy zaliczyć ciągły kontakt dzielnicowych SM z dyrektorami szkół w zakresie pozyskiwania informacji związanych z bezpieczeństwem dzieci. W zależności od natężenia ruchu drogowego i pory rozpoczynających się lekcji dostosowywane było rozlokowanie patroli w rejonach szkół.

**ZAKRES DZIAŁANIA STRAŻY MIEJSKIEJ W NOWYM SĄCZU:**

Straż Miejska w ramach realizowania podstawowych funkcji ustawowych w oparciu także o oczekiwania społeczne wynikające ze zgłaszanych interwencji, czyli z punktu widzenia mieszkańców realizowała następujące kierunki:

- utrzymanie porządku publicznego na terenie miasta,
- egzekwowanie przestrzegania przez społeczność lokalną przepisów prawa,
- stałe patrolowanie ulic i osiedli w mieście oraz realizacja zgłaszanych do straży interwencji,
- zapobieganie wykroczeniom, prowadzenie profilaktyki wychowawczej wśród dzieci i młodzieży,
- informowanie służb, inspekcji i straży oraz społeczności lokalnej o stanie i rodzajach występujących zagrożeń oraz sposobach ich realizacji.

Ponadto straż wykonywała czynności na rzecz wspierania Urzędu Miasta w tym konwojowania wartości pieniężnych, asysty przy uroczystościach, usługi transportowe, wizje lokalne itp.

Razem wszystkich interwencji w 2010 r. było **13462** z czego **12723** dotyczyło wykroczeń.

**Tabela III-3.3.2. NAJWAŻNIEJSZE ZADANIA I INTERWENCJE**

| Lp. | Rodzaj interwencji | 2009 | 2010 |
|---|---|---|---|
| **CZYNNOŚCI WSPIERAJĄCE FUNKCJONOWANIE URZĘDU MIASTA** | | | |
| 1 | Interwencje w działaniach kryzysowych | 24 | 291 |
| 2 | Zebrania na dzielnicach | 68 | 35 |
| 3 | Konwojowanie wartości pieniężnych | 204 | 315 |
| 4 | Asysta dla potrzeb różnych Wydziałów Urzędu Miasta | 285 | 274 |
| | **Razem:** | **581** | **909** |
| **UROCZYSTOŚCI I IMPREZY MASOWE** | | | |
| 1 | Imprezy masowe | 15 | 8 |
| 2 | Uroczystości | 51 | 95 |
| | **Razem:** | **66** | **103** |
| **KONTROLA CZYSTOŚCI I PORZĄDKU** | | | |
| 1 | Interwencje dot. sopli i nawisów śnieżnych | 42 | 86 |
| 2 | Wraki pojazdów | 68 | 66 |
| 3 | Spalanie śmieci | 80 | 194 |
| 4 | Interwencje dot. zaśnieżenia i śliskości chodników | 83 | 385 |
| 5 | Plakaty | 103 | 189 |
| 6 | Ścieki | 121 | 173 |

| | | | |
|---|---|---|---|
| 7 | Zaśmiecanie miejsc publicznych | 335 | 496 |
| 8 | Kontrola i interwencje porządkowe | 1302 | 593 |
| **Razem:** | | **2134** | **2182** |
| **DROGI** | | | |
| 1 | Zgłoszone awarie oświetlenia ulicznego | 67 | 61 |
| 2 | Zajęcie pasa drogowego bez zezwolenia | 85 | 91 |
| 3 | Powiadomiono o uszkodzeniu dróg i urządzeń drogowych | 529 | 409 |
| **Razem:** | | **681** | **561** |
| **KONTROLE PORZĄDKU I SPOKOJU PUBLICZNEGO** | | | |
| 1 | Żebractwo | 30 | 20 |
| 2 | Interwencje dot. handlu w miejscach do tego nie przeznaczonych | 54 | 53 |
| 3 | Kontrole punktów sprzedaży alkoholu | 75 | 26 |
| 4 | Interwencje dot. niszczenia zieleni | 128 | 287 |
| 5 | Kontrole nr porządkowych | 138 | 129 |
| 6 | Inne zakłócania spokoju publicznego | 168 | 173 |
| 7 | Interwencje dot. osób bezdomnych | 181 | 215 |
| 8 | Interwencje dot. spożywania alkoholu w miejscach publicznych | 350 | 379 |
| **Razem:** | | **1124** | **1282** |
| **ZWIERZĘTA** | | | |
| 1 | Kontrole przestrzegania obowiązków wł. zwierząt | 119 | 181 |
| 2 | Interwencje dot. chorych, martwych i zaginionych zwierząt | 170 | 171 |

| | | | |
|---|---|---|---|
| 3 | Interwencje dot. bezpańskich psów | 324 | 350 |
| **Razem:** | | **613** | **702** |
| **KONTROLA RUCHU DROGOWEGO** | | | |
| 2 | Interwencje dot. prawidłowości parkowania | 7207 | 7010 |
| **Razem:** | | **7508** | **7010** |
| **INNE INTERWENCJE** | | | |
| 1 | Zabezpieczenie miejsca zdarzenia | 64 | 194 |
| 2 | Interwencje niepotwierdzone | 616 | 518 |
| **Razem:** | | **685** | **713** |
| **OGÓŁEM:** | | **13 392** | **13467** |

| Lp | Tabela III-3.3.3. Działalność | Ilość |
|---|---|---|
| 1 | pojazdy unieruchomione przez zastosowanie urządzenia do blokowania kół | **16** |
| 2 | pojazdy usunięte z drogi w tym: | **46** |
| | pojazdy usunięte na podstawie art..50a ustawy z dnia 20 czerwca 1997 r. - Prawo o ruchu drogowym | **8** |
| | pojazdy usunięte na podstawie art..130a ustawy z dnia 20 czerwca 1997 r. - Prawo o ruchu drogowym | **38** |
| 3 | pojazdy odnalezione | **0** |
| 4 | osoby doprowadzone do izby wytrzeźwień lub miejsca zamieszkania | **82** |
| 5 | ujawnione przestępstwa | **0** |
| 6 | osoby ujęte i przekazane Policji | **0** |
| | w tym ujętych sprawców przestępstw | **0** |

| | | |
|---|---|---|
| 7 | zabezpieczone miejsca przestępstwa, katastrofy lub innego podobnego zdarzenia albo miejsca zagrożone takim zdarzeniem (zdarzenia; awarie) | **292** |
| 8 | chronione obiekty komunalne i urządzenia użyteczności publicznej | **158** |
| 9 | konwojowanie dokumentów, przedmiotów wartościowych lub wartości pieniężnych na potrzeby gminy | **315** |

Sposób egzekwowania poszczególnych wykroczeń za 2010 r. i **od 01.01.2011- 30.06.2011r..**

| Lp | Rodzaje wykroczeń zawartych w: | Pouczenie, zwrócenie uwagi, ostrzeżenie lub zastosowanie innego środka oddziaływania wychowawczego | | Mandat | | | | Wniosek do sądu | | Razem | |
|---|---|---|---|---|---|---|---|---|---|---|---|
| | | | | liczba | | kwota | | | | | |
| | | 2010r. | I poł. 2011 | 2010r. | I poł. 2011 | 2010r. | I poł. 2011 | 2010r. | I poł. 2011 | 2010r. | I poł. 2011 |
| 1 | wykroczenia przeciwko porządkowi i spokojowi publicznemu | 1394 | 541 | 9 | 17 | 810 | 2630 | 0 | 1 | 1403 | 559 |
| 2 | wykroczenia przeciwko instytucjom państwowym, samorządowym i społecznym | 2 | 1 | 0 | 0 | 0 | 0 | 0 | 0 | 2 | 1 |
| 3 | wykroczenia przeciwko bezpieczeństwu osób i mienia | 106 | 220 | 4 | 5 | 700 | 750 | 1 | 0 | 111 | 225 |
| 4 | wykroczenia przeciwko bezpieczeństwu i porządkowi w komunikacji | 7099 | 5760 | 889 | 523 | 86100 | 49980 | 4 | 0 | 7992 | 6283 |
| 5 | wykroczenia przeciwko osobie | 0 | 0 | 0 | 0 | 0 | 0 | 0 | 0 | 0 | 0 |
| 6 | wykroczenia przeciwko zdrowiu | 226 | 170 | 2 | 2 | 500 | 500 | 0 | 0 | 228 | 172 |
| 7 | wykroczenia przeciwko mieniu | 0 | 45 | 0 | 0 | 0 | 0 | 0 | 0 | 0 | 45 |
| | | 2010r. | I poł. 2011 | 2010r. | I poł. 2011 | 2010r. | I poł. 2011 | 2010r. | I poł. 2011 | 2010r. | I poł. 2011 |
| 8 | wykroczenia przeciwko interesom konsumentów | 0 | 0 | 0 | 0 | 0 | 0 | 0 | 0 | 0 | 0 |
| 9 | wykroczenia przeciwko obyczajności publicznej | 10 | 4 | 2 | 3 | 120 | 250 | 0 | 0 | 12 | 7 |
| 10 | wykroczenia przeciwko urządzeniom użytku publicznego | 512 | 607 | 93 | 56 | 4330 | 3010 | 2 | 0 | 607 | 663 |
| 11 | szkodnictwo leśne, polne i ogrodowe | 0 | 0 | 0 | 0 | 0 | 0 | 0 | 0 | 0 | 0 |
| 12 | ustawa o ewidencji ludności i dowodach osobistych | 11 | 1 | 0 | 0 | 0 | 0 | 0 | 1 | 11 | 2 |
| 13 | przepisy wprowadzające Kodeks pracy | 0 | 0 | 0 | 0 | 0 | 0 | 0 | 0 | 0 | 0 |
| 14 | ustawa o wychowaniu w trzeźwości i przeciwdziałaniu alkoholizmowi | 255 | 261 | 26 | 47 | 2600 | 4600 | 0 | 0 | 281 | 308 |
| 15 | ustawa o ochronie zdrowia przed następstwami używania tytoniu i wyrobów tytoniowych | 236 | 1 | 0 | 1 | 0 | 50 | 0 | 0 | 236 | 2 |
| 16 | ustawa o utrzymaniu czystości i porządku w gminach | 1537 | 500 | 52 | 5 | 4340 | 750 | 1 | 2 | 1590 | 507 |
| 17 | ustawa Ordynacja wyborcza do rad gmin, rad powiatów i sejmików wojewódzkich | 9 | 0 | 0 | 0 | 0 | 0 | 0 | 0 | 9 | 0 |

| | | | | | | | | | | | |
|---|---|---|---|---|---|---|---|---|---|---|---|
| 18 | ustawa Ordynacja wyborcza do Sejmu RP i do Senatu RP | 0 | 0 | 0 | 0 | 0 | 0 | 0 | 0 | 0 | 0 |
| 19 | ustawa o odpadach | 8 | 0 | 0 | 0 | 0 | 0 | 0 | 0 | 8 | 0 |
| 20 | ustawa Prawo o miarach | 0 | 0 | 0 | 0 | 0 | 0 | 0 | 0 | 0 | 0 |
| 21 | ustawa o ochronie zdrowia zwierząt oraz zwalczaniu chorób zakaźnych zwierząt | 46 | 0 | 0 | 0 | 0 | 0 | 0 | 0 | 46 | 0 |
| 22 | ustawa o ochronie przyrody | 23 | 0 | 0 | 0 | 0 | 0 | 0 | 0 | 23 | 0 |
| 23 | ustawa o recyklingu pojazdów wycofanych z eksploatacji | 3 | 0 | 0 | 0 | 0 | 0 | 0 | 0 | 3 | 0 |
| 24 | Ustawa o zużytym sprzęcie elektrycznym i elektronicznym | 37 | 0 | 0 | 0 | 0 | 0 | 0 | 0 | 37 | 0 |
| 25 | akty prawa miejscowego ( przepisy porządkowe) | 114 | 0 | 10 | 0 | 850 | 0 | 0 | 0 | 124 | 0 |
| | **Ogółem** | **11628** | **8111** | **1087** | **659** | **100350** | **62520** | **8** | **4** | **12723** | **8774** |

**WSPÓŁPRACA Z WYDZIAŁAMI URZĘDU MIASTA I INNYMI PODMIOTAMI**

W wyniku zgłaszanych potrzeb przez Wydziały Urzędu Miasta KSM realizowała niżej wymienione czynności:

- W**ydział Gospodarki Komunalnej**

  - kontrola zasobów mieszkaniowych zasiedlonych przez społeczność romską z uwagi na zapobieganie niszczeniu mienia, bezprawnego zajęcia lokali itp.
  Przykładowo: udzielono asysty przy eksmisji rodziny romskiej z zajętego bezprawnie lokalu socjalnego przy ul. Batorego. Asysta przy likwidacji baraku i przekwaterowaniu rodzin romskich przy ul. Zawiszy Czarnego,
  - Sprawdzanie warunków użytkowania nowych mieszkań socjalnych przy Zawiszy Czarnego i ul. Kusocińskiego
  - usługi transportowe (komisje, wizje, przewóz skazanych do pracy, przewóz wyposażenia i materiałów biurowych)

- **Wydział Ochrony Środowiska**

  – wizje, asysty i inne kontrole dot. gospodarowania odpadami, likwidacja szkód powodziowych (osuwiska, wycinki drzew)

- **Wydział Spraw Obywatelskich**

  – pomoc przy akcji wymiany dowodów osobistych (27 wyjazdów), wyjazdy do miejsca zamieszkania

- **Wydział Kultury i Sportu**

  - w zakresie organizowania i zabezpieczania imprez masowych, charytatywnych, m.in. usługi transportowe

- **Wydział Komunikacji i Transportu**

  - korzystanie z Centralnej Ewidencji Pojazdów i Kierowców dla potrzeb służbowych KSM

- **Miejski Zarząd Dróg**

  ✓ kontrolowanie zajęcia pasa drogowego przez podmioty nie związane z użytkowaniem drogi (przekazanie informacji)
  ✓ monitorowanie awarii urządzeń drogowych,

  ✓ kontrolowanie przestrzegania warunków korzystania z pasa drogowego określonych w wydanych zezwoleniach przez MZD,

**Wydział Zdrowia**

– komisyjne kontrole punktów sprzedaży alkoholu
- akcje prewencyjno-edukacyjne np. „STOP – 18",

- **Wydział Architektury, Planowania Przestrzennego i Rozwoju Miasta**

  - w zakresie informowania administratorów i właścicieli podmiotów gospodarczych o zasadach umieszczania reklam na terenie miasta,

- **Wydział Geodezji i Mienia**

  - ustalanie właścicieli, administratorów obiektów i gruntów,
  - kontrola nadanych numerów porządkowych na obiektach,

- **Wydział Zarządzania Kryzysowego i Ochrony Ludności**

  – w zakresie przekazywania informacji o zagrożeniach na terenie miasta, udział w ćwiczeniach i szkoleniach,

- **Wydział Edukacji**
  - wymiana informacji o zagrożeniach bezpieczeństwa dzieci i niszczenia mienia publicznego na terenie i w rejonie szkół, zabezpieczenie pobytu dzieci na terenie miasta w czasie ferii i wakacji.

- **Wydział Organizacyjny**
  - usługi transportowe (zabezpieczenie potrzeb komórek organizacyjnych UM, w tym: materiały biurowe, sprzęt kwaterunkowy, sprzęt nagłaśniający, wyposażenie wystaw itp.)

**POZOSTAŁE JEDNOSTKI ORGANIZACYJNE**

- **Miejskie Przedsiębiorstwo Komunikacji (MPK)**
  - w zakresie parkowania pojazdów w zatokach przystanków komunikacji miejskiej,
  - przekazywanie informacji dot. stanu technicznego i czystości w rejonie przystanków autobusowych,
  - w zakresie udzielania pomocy technicznej przy naprawach pojazdów służbowych KSM

- **PINB - Powiatowy Inspektorat Nadzoru Budowlanego dla Miasta Nowego Sącza**
  - w zakresie informowania o nieprawidłowościach, zabezpieczenia miejsc niebezpiecznych (uszkodzenia elewacji, pokrycia dachowego),

- **Sądecki Ośrodek Interwencji Kryzysowej**

Współpraca dotyczyła realizowania programu: „Koalicja przeciw przemocy w rodzinie". Polegała ona na przeszkoleniu strażników w celu prawidłowego reagowania w przypadkach patologii rodzinnych, społecznych, a także w sytuacjach wymagających podjęcia decyzji o dalszym postępowaniu z osobami bezdomnymi, potrzebującymi pomocy.

| WSPÓŁPRACA TERYTORIALNA, PONADLOKALNA I MIĘDZYNARODOWA | CEL OPERACYJNY III-4 | Rozwijanie współpracy z samorządami Sądecczyzny i Małopolski, w kraju i za granicą.§§§§§§§§§§§§ |
|---|---|---|

| Podmiot: | Biuro Prezydenta Miasta |
|---|---|

**III-4.1. Rozwijanie współpracy międzynarodowej z miastami partnerskimi i zaprzyjaźnionymi za granicą.**

Władze samorządowe Nowego Sącza prowadziły ożywioną i wielokierunkową współpracę z innymi miastami w kraju i za granicą. W ramach współpracy partnerskiej realizowane były założenia umów i porozumień partnerskich, które precyzują dziedziny wzajemnych kontaktów. Rola administracji samorządowej polegała na inicjowaniu kontaktów oraz na późniejszym im „patronowaniu", dlatego współpraca pomiędzy konkretnymi instytucjami lub grupami społecznymi była nadrzędnym celem partnerstwa miast.

Współpraca, realizacja przedsięwzięć, wymiana doświadczeń dotyczyła przede wszystkim następujących dziedzin: kultura i sztuka, edukacja, sport, promocja, organizacje pozarządowe, wymiana gospodarcza, administracja samorządowa, gospodarka.

**III-4.1.1. Wymiana międzynarodowa**

**Tabela III-4.1.1.1. Zestawienie oficjalnych wizyt delegacji Nowego Sącza w miastach partnerskich i zaprzyjaźnionych za granicą.**

| LP | DATA | KRAJ - MIASTO | WYDARZENIE |
|---|---|---|---|
| 1 | 1-3.05.10 | Węgry, Kiskunhalas | Dni Miasta Kiskunhalas |
| 2 | 14-19.05.10 | Norwegia, Narwik | Wizyta studyjna pracowników UM w ramach realizacji projektu „Polska i Norwegia: bitwa o Narwik 1940 r. – II wojna światowa" |
| 3 | 26-29.05.2010 | Norwegia, Narwik | Wizyta studyjna pracowników UM oraz delegacja oficjalna w ramach realizacji projektu „Polska i Norwegia: bitwa o Narwik 1940 r. – II wojna światowa" oraz uczestnictwo w międzynarodowych obchodach 70. rocznicy bitwy o Narwik w Narwiku. |
| 4 | 11-14.06.10 | Litwa, Troki | Uczestnictwo w Festiwalu kulturalnym „Trockie Lato – 2010", Jarmarku Średniowiecznym, w obchodach 20-lecia utworzenia samorządu na Litwie. |
| 5 | 11-17.06.10 | Niemcy, Schwerte | Wymiana uczniów – SP nr 2 – Gesamatschule. |

| | | | |
|---|---|---|---|
| 7 | 21-28.08.10 | Niemcy, Schwerte | Wymiana rodzin z Nowego Sącza. |
| 8 | 25.09.10 | Słowacja, Stara Lubovna | 19. Jarmark Starolubowlański. |
| 9 | 11-16.10.10 | Niemcy, Schwerte | Uczestnictwo w przedsięwzięciu historycznym, projekcie TWINS 2010 oraz obchodach Europejskiej Stolicy Kultury 2010 - dzieci i młodzież. |
| 10 | 9- 13.09.10 | Węgry, Kiskunhalas | 31. Święto Winobrania – udział delegacji oficjalnej oraz zespołu regionalnego „Sądeczoki”. |

*Źródło: Biuro Prezydenta Miasta*

**Tabela III-4.1.1.2. Zestawienie oficjalnych wizyt delegacji zagranicznych miast partnerskich i zaprzyjaźnionych w Nowym Sączu**

| LP | DATA | KRAJ - MIASTO | WYDARZENIE |
|---|---|---|---|
| 1 | 9-10.04.10 | USA, Nowy Jork | Wizyta grupy chasydzkiej i uroczystości na cześć cadyka Chaima Halberstama. |
| 2 | 6-7.05.10 | CHRL, Suzhou | Wizyta delegacji oficjalnej – omówienie przedsięwzięć kulturalnych i gospodarczych, udział w EXPO 2010. |
| 3 | 5-11.06.10 | Norwegia, Narwik | Delegacja oficjalna oraz młodzież uczestnicząca w obchodach 70. rocznicy bitwy o Narwik w Nowym Sączu. |
| 4 | 6-9.06.10 | Węgry, Kiskunhalas | Wizyta delegacji oficjalnej – omówienie dotychczasowej współpracy miast partnerskich, sytuacji powodziowej w obydwu miastach oraz organizacji wspólnych imprez sportowych. |
| 5 | 18-25.07.10 | Bułgaria, Gabrovo | Uczestnictwo zespołu folklorystycznego „Gabrovche” podczas 18. festiwalu „Święto dzieci Gór” w Nowym Sączu. |
| 6 | 2-11.08.10 | Gabrowo (Bułgaria), Kiskunhalas (Wegry), Preszów (Słowacja), Schwerte (Niemcy), Stryj (Ukraina), Troki (Litwa) | Artyści i rzeźbiarze z miasta partnerskich na Międzynarodowym Plenerze Malarstwa 2010 organizowanym przez Muzeum Okręgowe i ZPAP w Nowym Sączu |

*Źródło: Biuro Prezydenta Miasta*

**III-4.1.2. Projekty międzynarodowe finansowane ze środków zewnętrznych**

**1/ Projekt „Polska i Norwegia: bitwa o Narwik 1940 r. – II wojna światowa"**

Projekt pn. „Polska i Norwegia: bitwa o Narwik 1940 r. – II wojna światowa" został opracowany i złożony do Ministerstwa Kultury i Dziedzictwa Narodowego w ramach Mechanizmu Finansowego EOG i Norweskiego Mechanizmu Finansowego (2004-2009). Urząd Miasta otrzymał grant, który pozwolił na zrealizowanie planów związanych z obchodami przypadającej w 2010 r. 70. rocznicy kampanii norweskiej i bitwy o Narwik, z gmina Narwik, miastem partnerskim Nowego Sącza. Partnerami Miasta Nowy Sącz w tym projekcie byli – po stronie polskiej: Muzeum Okręgowe w Nowym Sączu, po stronie norweskiej: Urząd Miasta Narwik oraz Muzeum Wojny. Rangę uroczystości podkreślił fakt, iż patronat nad obchodami przyjął tuż przed tragicznym wypadkiem samolotu pod Smoleńskiem Prezydent RP Lech Kaczyński.
Czas realizacji projektu: **11** miesięcy. Wartość projektu: **628 480 zł.** Kwota dofinansowania: **565 137 (90%).** Środki własne Urzędu: **62 793 (10%).**
W ramach projektu, 5 czerwca 2010 r. w ratuszu, odbyła się konferencja historyczna nt. kampanii norweskiej i udziału w niej polskich sił zbrojnych Nowy Sącz, z udziałem delegacji władz Narwiku i młodzieży z Narwiku, a 11 września 2010 r. przed Mauzoleum Ziemi Sądeckiej odbyły się zgodnie z ceremoniałem wojskowym uroczystości patriotyczne z odsłonięciem na cokole Piety Sądeckiej tablicy upamiętniającej udział Polaków w kampanii norweskiej w 1940 r. 27 i 28 maja 2010 r., w państwowych uroczystościach rocznicowych w Narwiku z udziałem przedstawicieli władz państwowych Polski, Norwegii, Anglii i Francji wzięła też udział delegacja z Nowego Sącza na czele z wiceprezydentem Jerzym Gwiżdżem. Przygotowując w ramach projektu wydawnictwo i wystawę o współczesnym Narwiku, w dniach 14 – 19 maja 2010 r. w mieście partnerskim Nowego Sącza przebywała z wizyta studialną pięcioosobowa grupa autorów tych przedsięwzięć i pracowników UM. Na sądeckim Rynku zaprezentowana została plenerowa wystawa fotograficzna Piotra Droździka ph. „Partner znad fiordów – wspólne braterstwo".
Wydarzeniem kulturalnym było premierowe wykonanie na sądeckim Rynku, przygotowane specjalnie w ramach projektu widowiska multimedialnego – oratorium pt. „Narwik – pierwsze zwycięstwo". Spektakl przygotował Roman Kołakowski wraz z kompozytorem Hadrianem Filipem Tabęckim. Podsumowaniem projektu było wydawnictwo historyczne w 70. rocznicę kampanii norweskiej pt. „Historia i współczesność – bitwa o Narwik 1940" autorstwa Jerzego Leśniaka, Leszka Migrały i Sławomira Sikory w wersjach językowych: polskiej, angielskiej i norweskiej wraz z płytą CD, na której zamieszczono filmowy poszczególnych zadań, a także wydawnictwo historyczne w formacie pdf. Efektem projektu była również współpraca z norweskim reżyserem, dyrektorem firmy Ekkofilm – Stian Trovikiem przygotowującym dokumentalny film o żyjących uczestnikach bitwy o Narwik. Projekt został zamknięty i rozliczony w terminie.

**2/ Aplikowanie o środki zewnętrzne w ramach projektów i programów międzynarodowych przy współpracy z miastami partnerskimi za granicą.**

**Tabela III-4.1.2.1. Zestawienie aplikacji**

| LP | MIASTO | TYTUŁ PROJEKTU | CEL | FUNKCJA W PROJEKCIE |
|---|---|---|---|---|
| 1 | Gabrowo, Bułgaria | „Raising Fair Trade Awareness among Youth and Businessem In coutries" | Podnoszenie świadomości dotyczącej sprawiedliwego handlu wśród młodzieży i biznesu w krajach partnerach projektu". | Partner |
| 2 | Gabrovo, Kiskunhalas, Presov, Stara Lubovna, Troki, Schwerte | „W cieniu metropolii – wykorzystanie szans rozwoju przez mniejsze miasta, w nowym okresie programowania" | Nowa perspektywa programowania w kontekście nowych szans rozwoju dla miast, możliwości wykorzystania, zasobów oraz różnic kulturowych w celu rozwoju miast, realizacja projektów międzynarodowych (inwestycyjnych i nieinwestycyjnych), rola średnich i małych miast w regionach, rewitalizacji tkanki miejskiej. | Partner wiodący |

**III-4.1.3. Wsparcie organizacyjne i merytoryczne organizacji pozarządowych (NGO) oraz instytucji współpracujących z Miastem – pomoc w nawiązywaniu kontaktów z organizacjami i instytucjami w miastach partnerskich i zaprzyjaźnionych.**

**Tabela III-4.1.3.1. Zestawienie udzielonego wsparcia dla różnego rodzaju działań**

| LP | NGO/INSTYTUCJA | CEL | MIASTO/INSTYTUCJA |
|---|---|---|---|
| 1 | Centrum Edukacji i Pracy Młodzieży OHP | Projekt na temat międzynarodowej wymiany młodzieży | Schwerte, Niemcy |

*Źródło: Biuro Prezydenta Miasta*

Współpracę z miastami zagranicznymi w 2010 r. regulowała Uchwała Rady Miasta Nowego Sącza nr LV/588/2009 z dnia 24 listopada 2009r. roku w sprawie programu współpracy miasta Nowego Sącza z organizacjami pozarządowymi oraz podmiotami prowadzącymi działalność pożytku publicznego na rok 2010 w obszarze „współpraca zagraniczna Miasta" na realizację zadań priorytetowych.

W 2010r.w ramach otwartego konkursu ofert przyznano dotacje na realizację **5** zadań publicznych podmiotom niezaliczanym do sektora finansów publicznych w wysokości: **40 000 zł**, z czego z przyczyn niezależnych od Miasta zrealizowane zostały zadania na łączną kwotę dotacji: **22 212,00 zł**.

**Tabela III-4.1.2.3. Wykaz podmiotów niezaliczanych do sektora finansów publicznych, którym udzielono dotacji z Budżetu Miasta na realizację zadań publicznych w obszarze: WSPÓŁPRACA ZAGRANICZNA MIASTA**

| LP | NAZWA PODMIOTU I ADRES | NAZWA ZADANIA | PLAN | KWOTA PRZYZNANYCH DOTACJI | WYSOKOŚĆ ROZLICZONEJ DOTACJI |
|---|---|---|---|---|---|
| 1 | Stowarzyszenie Sursum Corda | Międzynarodowe Spotkanie Przedstawicieli Organizacji Pozarządowych | 5 000,00 zł | 5 000,00 zł | *Rezygnacja z dotacji* |
| 2 | Małopolskie Centrum Kultury SOKÓŁ | VI Dni Republiki Słowackiej i I Dni Wegierskie w Nowym Sączu w ramach cyklu "Znają sąsiedzi" | 8 000,00 zł | 8 000,00 zł | 8 000,00 zł |
| 3 | Stowarzyszenie Sądecki Uniwersytet Trzeciego Wieku | Współpraca Międzynarodowa Sądeczan | 8 000,00 zł | 8 000,00 zł | 1 980,00 zł |
| 4 | Sądecki Klub Bokserski GOLDEN TEAM | Organizacja III Turnieju Bokserskiego o Puchar Prezydenta Miasta Nowego Sącza | 4 000, 00 zł | 4 000, 00 zł | 3 232, 00 zł |
| 5 | Stowarzyszenie Krąg Współpracy Nowy Sącz - Schwerte | Wyjazd grupy mieszkańców Nowego Sącza do Schwerte | 15 000, 00 zł | 15 000, 00 zł | 9 000, 00 zł |
| | | | **40 000,00 zł** | **40 000,00 zł** | **22 212, 00 zł** |

*Źródło: Biuro Prezydenta Miasta*

**III-4.1.4. Efektywność osiągania celów strategicznych i operacyjnych**

Założone cele są realizowane w możliwym do osiągnięcia zakresie. Najlepiej i najwszechstronniej rozwija się współpraca z najbliższymi geograficznie partnerami Nowego Sącza, słowackimi miastami Stara Lubowla i Preszów oraz węgierskim Kiskunhalas, ukraińskim Stryjem i Trokami na Litwie. W przypadku niemieckiego partnera – Schwerte udało się nawiązać postulowane także w „Strategii" kontakty pomiędzy mieszkańcami zaprzyjaźnionych miast owocujące corocznymi wymianami kilkunastoosobowych grup. Wyjątkowe ożywienie odnotowane zostało z norweskim Narwikiem, przede wszystkim dzięki inicjatywie Urzędu Miasta w Nowym Sączu i pozyskaniu znaczącego grantu w ramach Mechanizmu Finansowego EOG i Norweskiego Mechanizmu Finansowego (2004-2009). Nadzieję na dalszy rozwój stwarza współpraca partnerska z chińskim Suzhou.

Władze zaprzyjaźnionych miast i regionów: Columbia County (USA), Region Molise (Włochy), Guadalajara (Hiszpania), Lipsk (Niemcy), Oranje (Serbia) nie udzieliły odpowiedzi na wysłane przez Prezydenta Miasta Nowego Sącza na początku 2010 roku zapytania o plany współpracy, można zatem przypuszczać, że nie mają woli jej kontynuowania.

Główną przyczyną ograniczonej intensywności kontaktów z miastami partnerskimi i zaprzyjaźnimy za granicą jest niedostatek pieniędzy – po obu stronach, na wypełnienie treścią bogatych w zadania umów. Kolejną przeszkodą jest odległość, która decyduje o intensywności kontaktów, a także generuje koszty.

**III-4.2. Rozwijanie współpracy z samorządami Sądecczyzny i Małopolski**

**1/ Współpraca ze Starostwem Powiatu Nowosądeckiego.**

Prezydent Miasta Nowego Sącza i Starosta Powiatu Nowosądeckiego są wiceprzewodniczącymi Klubu Przyjaciół Ziemi Sądeckiej. Koszty organizacji przedsięwzięć klubowych dzielone są po połowie między Starostwo i Urząd Miasta. Klub stara się zorganizować przynajmniej raz w roku spotkanie członków zapraszając nie tylko sądeczan z Nowego Sącza i Sądecczyzny, ale także z całego kraju. Od kilku lat jest fundatorem stypendiów dla najbardziej uzdolnionych maturzystów ze szkół Nowego Sącza. W 2010 r. Klub z własnych środków pokrył koszty organizacji koncertu podczas Imienin Miasta w wykonaniu absolwentów i studentów Uniwersytetu Muzycznego w Warszawie rekomendowanych przez rektora uczelni prof. Stanisława Morytę.
Prezydent Miasta Nowego Sącza, a także Starosta Powiatu Nowosądeckiego są współorganizatorami corocznego konkursu Fundacji Sądeckiej i Gazety Krakowskiej na Sądeczanina Roku.
Na bieżąco utrzymywane są kontakty wynikające z przedsięwzięć wymagających wzajemnych konsultacji i uzgodnień.

**2/ Współpraca z instytucjami wojewódzkimi.**

Prezydent Miasta we współpracy z Urzędem Marszałkowskim po raz czwarty zorganizował na sądeckim Rynku eliminacje do finału Małopolskiego Festiwalu Smaku w Krakowie, podczas których odbyła się prezentacja wyrobów konsumpcyjnych producentów i restauratorów z Sądecczyzny.

**3/ Współpraca z ościennymi samorządami.**

Współpraca z ościennymi gminami dotyczyła w zasadzie rozwiązywania wspólnych problemów. Koronnym przykładem jest współpraca samorządów Nowego Sącza, Starego Sącza, Kamionki i Nawojowej dotycząca realizacji projektu budowy sieci wodociągowej i kanalizacyjnej w wymienionych gmin, spośród których wiodącym podmiotem jest samorząd Nowego Sącza – a w jego imieniu Sądeckie Wodociągi Sp. z o.o. w Nowym Sączu. Urząd Miasta Nowego Sącza uczestniczył również finansowo w opracowaniu studium wykonalności lotniska pasażersko-towarowego dla małych i średnich samolotów na terenie gminy Stary Sącz.
Gospodarze ościennych gmin zapraszani są i uczestniczą w ważniejszych wydarzenia społecznych i politycznych, które odbywają się w ratuszu.

**4/ Efektywność osiągania celów strategicznych i operacyjnych**

Zakładane cele strategiczne i operacyjne w przypadku współpracy z ościennymi gminami, poza gminą Chełmiec, są osiągane w zadawalającym stopniu, podobnie - planowane rezultaty. Wspólna inwestycja komunalna Nowego Sącza i ościennych gmin – jedna z największych tego typu w Polsce – jest pokazywana jako pozytywny przykład łączenia sił i środków w ochronie środowiska, budowaniu infrastruktury i zaspakajaniu potrzeb mieszkańców subregionu.

| PROMOCJA MIASTA | CEL OPERACYJNY III-5 | Zapewnienie systemowego podejścia do działań z zakresu promocji i budowy marki Nowego Sącza.********** |
|---|---|---|

| Podmiot: | Biuro Prezydenta Miasta/<br>Pełnomocnik Prezydenta Miasta ds. SZJ |
|---|---|

**III-5.1. Stosowane hasła promocyjno-marketingowe.**

Zależnie od okoliczności i potrzeby, Nowy Sącz posługuje się kilkoma sloganami promocyjno – marketingowymi określającymi jego przymioty i oddającymi jego charakter, a jednocześnie odwołującymi się w swoim znaczeniu do strategii rozwoju Nowego Sącza 2020. Są to:

- ***„Miasto kwiatów i zieleni”***
- ***„Miasto wiedzy i kreatywnych ludzi”***
- ***„Nowy Sącz – zawsze nowy”***
- ***„Nowy Sącz – dobrze wróży” (od 2010 r.) i ten slogan wypiera wcześniejsze***.

Skojarzenia, jakie wywołują są zgodne z założeniami „Strategii”, która zakłada, że dzięki działaniom promocyjnym i wizerunkowym Nowym Sącz będzie postrzegany przez mieszkańców, gości oraz potencjalnych klientów zewnętrznych, jako miasto przyjazne, nowoczesne, kreatywne i rozwijające się, co równocześnie umacnia jego markę.

Nowy Sącz dopracował się w przeszłości szeregu stałych, mających swoją wieloletnią tradycję wydarzeń promujących miasto, które znalazły się w kalendarzu wydarzeń społecznych, kulturalnych, patriotycznych, edukacyjnych, sportowych, turystycznych i rekreacyjnych na 2010 r. W ostatnich czterech latach do kalendarza wydarzeń kulturalnych w mieście dopisano kilka nowych przedsięwzięć. Są one przede wszystkim adresowane do mieszkańców miasta (dzielnicy) i oni są ich głównymi beneficjantami.

Wiodącym podmiotem w zakresie promocji i marketingu jest Biuro Prezydenta Miasta, które współpracowało w 2010 r. przy realizacji wymienionych poniżej projektów i wydarzeń z ich organizatorami: Wydziałem Kultury i Sportu, a w przypadku konkursów –z Wydziałem Gospodarki Komunalnej, Zespołem ds. zarządzania energią, pełnomocnikiem ds. systemu zarządzania jakością, Wydziałem Ochrony Środowiska.

**III-5.2. Identyfikacja wizualna**

Urząd Miasta posługiwał się do niedawna w wydawnictwach i działaniach promocyjnych w zasadzie jedynie herbem miasta ze świętą Małgorzatą, bowiem dotychczasowe logo (logotyp) Urzędu Miasta – graficzne przedstawienie konturów ratusza, wydawało się zbyt proste i nie odpowiadało wymogom stawianym obecnie znakom identyfikacyjnym dla instytucji i miast. Herb miasta był nadużywany. By temu przeciwdziałać, wprowadzono jego reglamentację rezerwując znak do ważnych i uzasadnionych okoliczności.

Zgodnie z zapisami „Strategii” Urząd Miasta zamówił kompleksowy projekt identyfikacji wizualnej dla miasta składający się, m.in. z: logotypu Nowego Sącza (logo plus hasło), projektów graficznych druków urzędowych magistratu i projektów druków okolicznościowych (dyplomy, plakaty, zaproszenia). krakowska firma Papaja Studio opracowała Księgę tożsamości będącą spójnym i jednorodnym, a przy tym nowoczesnym podręcznikiem systemu wizualizacji graficznej dla Urzędu Miasta. To jedno z najważniejszych przedsięwzięć w realizacji sugestii postulowanych w Strategii służących budowaniu marki miasta i jego pozycjonowaniu na mapie regionu i kraju. Wybór nowego znaku Nowego Sącza był

konsultowany z autorytetami plastycznymi.

Nowe logo miasta – kolorowa, otwarta dłoń, odwzorowująca widok nowosądeckiej starówki z lotu ptaka zaprezentowano publicznie po raz pierwszy 6 lipca 2010 r. na konferencji prasowej. Równocześnie na ulice miasta wyjechał na linie miejski autobus MPK wymalowany zgodnie z Księgą tożsamości, który jeździ do dzisiaj. Kontrowersje wokół znaku wywołane przez grupę osób, przyczyniły się do zainteresowanie nim mediów centralnych i promocji miasta. Znak jest sukcesywnie stosowany w wydawnictwach i materiałach promocyjnych. Wprowadzono też nowe druki, zgodnie z projektami Księgi tożsamości. Papaja Studio zostało wyróżnione za projekt dla Nowego Sącza, poprzez publikację nowego znaku – loga (logotypu) miasta kilkakrotnie w liczących się wydawnictwach zachodnich i polskich zajmujących się problematyką PR. W XV Ogólnopolskim Konkursie Reklamy „Kreatura 2011" decyzją międzynarodowego jury, logo Nowego Sącza zdobyło główną nagrodę w kategorii identyfikacja wizualna. Ogólnopolski Konkurs Reklamy „Kreatura 2011", to prestiżowa impreza, z najdłuższym w kraju stażem.

Realizacja kolejnych elementów ujednolicania identyfikacji wizualnej Nowego Sącza („witacie", miejskie tablice ogłoszeniowe, słupy ogłoszeniowe, identyfikatory ulic, tabliczki informacyjne instytucji) uzależniona jest od środków w budżecie miasta.

**III-5.3. Udział w konkursach i rankingach**

Urząd Miasta bierze udział w ogólnopolskich liczących się konkursach i rankingach adresowanych do samorządów, poddając ocenie zewnętrznych ekspertów aktywność i osiągnięcia Nowego Sącza, by w ten sposób uzyskać zobiektywizowaną wiedzę o jakości zarządzania miastem, postępach i miejscu miasta na ogólnopolskiej mapie aktywności samorządów, a także by szukać zewnętrznego potwierdzenia dla pozytywnego wizerunku Nowego Sącza, jako miasta silnego potencjałem i aktywnością. Uzyskane nagrody i wyróżnienia są ważnym elementem budowania marki miasta, współtworzą jego pozytywny wizerunek, jako miasta dobrze zarządzanego, dynamicznie rozwijającego się, przedsiębiorczego i atrakcyjnego. Wymienionych poniżej nagrody i wyróżnienia są ważnym elementem wzmacniania wizerunku i marki Nowego Sącza w wymiarze lokalnym, regionalnym i ogólnopolskim.

**Godło promocyjne TERAZ POLSKA††††††††††††††**

Jednym z najważniejszych przedsięwzięć promocyjnych ostatnich lat, budujących markę Nowego Sącza był udział w prestiżowym konkursie Fundacji Polskiego Godła Promocyjnego Teraz Polska w kategorii gmin miejskich. Nowy Sącz za pierwszym razem, z sukcesem przeszedł dwustopniową procedurę kwalifikacyjną (kwiecień 2009), otrzymując w finale (czerwiec 2009) decyzją Kapituły prestiżowe godło v z prawem posługiwania się nim w działaniach promocyjnych i marketingowych.
Pozytywny odbiór nominacji, a później przyznania godła Nowemu Sączowi przez mieszkańców i sympatyków miasta, a także znaczenie i ranga tego wyróżnienia sprawiają, że Urząd Miasta wykupuje w Fundacji co roku prawa do wykorzystania znaku Teraz Polska w materiałach promocyjnych Nowego Sącza.

**Przejrzysta Polska‡‡‡‡‡‡‡‡‡‡‡‡‡**

Cennym wyróżnieniem dla Urzędu Miasta jest tytuł laureata akcji społecznej Przejrzysta Polska. Urząd przystąpił do niej dwie kadencje temu i konsekwentnie realizuje jej założenia, a w poprzedniej - jako jedyny w Małopolsce, a jeden z 15 samorządów w kraju, otrzymał odnawialny Certyfikat Przejrzystej Polski 2008-2010 wywiązując się z realizacji postawionych zadań. Udział w akcji i otrzymany tytuł procentują miastu w rankingach i konkursach i jest przykładem konsekwentnej realizacji zapisów Strategii.

**ISO 9001:2008§§§§§§§§§§§§§**

Ważnym wydarzeniem procentującym miastu w rankingach i konkursach było przyznanie Urzędowi Certyfikatu ISO 9001:2001, obecnie ISO 9001:2008. Nowy Sącz dołączył do elitarnego grona organizacji stosujących nowoczesne mechanizmy zarządzania w oparciu o międzynarodowe normy. Certyfikat został przyznany i odnowiony po pozytywnie zaliczonych audytach przeprowadzonych przez jednostkę certyfikującą Bureau Veritas Certification.

**ZŁOTE GODŁO NAJWYŻSZA JAKOŚĆ**********

Nowy Sącz został laureatem Złotego Godła Najwyższa Jakość 2010 w ramach czwartej edycji Programu Quality International (QI) Najwyższa Jakość, w kategorii „system". Redakcja Forum Biznesu nagrodziła medalami instytucje, firmy, największe korporacje w naszym kraju oraz samorządy realizujące czytelną politykę jakości w odniesieniu do produktu, usługi i systemu zarządzania, odznaczające się szczególną dbałością o najwyższą jakość, wdrażające i promujące idee jakości w działaniu. Program QI Najwyższa Jakość realizowany jest pod patronatem Ministerstwa Rozwoju Regionalnego, Polskiej Agencji Rozwoju Przedsiębiorczości, Klubu Polskie Forum ISO 9000, a także Dziennika Gazety Prawnej i TV Biznes.

**NOWY SĄCZ LIDEREM OGÓLNOPOLSKIEGO RANKINGU MIAST ZA 2010 ROK††††††††††††††**

Nowy Sącz zajął 1 miejsce w Ogólnopolskim Rankingu Miast za 2010 rok broniąc w ten sposób tytułu „Laureat Rankingu Miast" zdobytego w 2009 roku. Po blisko rocznych zmaganiach Nowy Sącz osiągnął wynik 29 100 pkt., wyprzedzając dwa metropolitalne miasta – Gdańsk sklasyfikowany na 2 miejscu z dorobkiem 27 735 pkt. i Kraków - 3 miejsce z wynikiem 24 450 pkt. Nowy Sącz osiągnął najlepszy wynik w klasyfikacji 64 miast na prawach powiatu i najlepszy zarazem w generalnej klasyfikacji wszystkich 379 sklasyfikowanych powiatów. Kolejność w rankingu zależy od osiąganych i zgłaszanych na bieżąco zrealizowanych projektów i uzyskanych wyników w ocenianych obszarach działalności. Organizatorem rywalizacji jest Związek Powiatów Polskich.

**NOWY SĄCZ MISTRZEM POLSKIEJ LIGI OZE‡‡‡‡‡‡‡‡‡‡‡‡‡‡**

Nowy Sącz zdobył srebrny medal Polskiej Ligi Mistrzów Energii Odnawialnej w 2010 r. w zakresie wykorzystania energii słonecznej w kategorii miast powyżej 50 000 mieszkańców. Pierwsze miejsce zajął Ełk, a trzecie - Łódź. W Nowym Sączu od kilku lat z liczącymi się efektami funkcjonuje system dotacji dla instalacji solarnych. Z tej formy pomocy obliczonej na poprawę stanu środowiska naturalnego w mieście skorzystało kilkaset rodzin w Nowym Sączu skorzystało. Instalacje solarne są również zainstalowane w jednostkach samorządu Nowego Sącza.

**NOWY SĄCZ - DOBRY POLSKI SAMORZĄD 2010 §§§§§§§§§§§§§§**

Nowy Sącz zdobył po raz pierwszy prestiżowy tytuł „Dobry Polski Samorząd 2010"za zajęcie 1 miejsca ex aequo z Gdańskiem w Ogólnopolskim Rankingu Miast za 2010 r. Dla porównania warto odnotować wyniki Nowego Sącza we wcześniejszych latach: 2004 r. – 9 m., 2005 r. – 29 m., 2006 r. – 31 m., 2007 r. – 31 m., 2008 r. – 23 m., 2009 r. – 2 m.
Tym razem po całorocznych zmaganiach polegających na zgłaszaniu do oceny punktowej realizowanych projektów Nowy Sącz osiągnął na koniec 2010 r. wynik 35 093 pkt., tocząc do końca wyrównany pojedynek z Gdańskiem, który osiągnął taki sam wynik punktowy. Ta para miast wyprzedziła Kraków - zeszłorocznego zwycięzcę Rankingu, który uzyskał wynik 33 545 pkt i Legnicę na 3 m. z wynikiem 30 088 pkt.
Ogólnopolski Ranking Związku Powiatów Polskich (ZPP) to jedyny w Polsce ranking samorządów zarządzany na bieżąco przez ekspertów w trybie on-line. Samorządy oceniane są według 77 kryteriów zgrupowanych w blokach tematycznych. Kolejność w Rankingu uzależniona jest od uzyskiwanych ocen punktowych za zgłaszane w ciągu danego roku projekty w poszczególnych obszarach działalności.

**NOWY SĄCZ – SUPER POWIAT 2010 **********

Nowy Sącz został nagrodzony tytułem Super Powiat za 2010 rok podczas XIV Zgromadzenia Ogólnego Związku Powiatów Polskich, które odbyło się w marcu 2011 r. w Warszawie.
Spośród sklasyfikowanych 64 miast na prawach powiatu tytuł Super Powiatu otrzymały jeszcze tylko trzy inne miasta: Gdańsk, Legnica i Słupsk. Nowy Sącz zdobył ten tytuł drugi rok z rzędu. Jak można przeczytać w Magazynie Gospodarczym FAKTY, samorządy uhonorowane tytułami Super Powiatu, to „najlepsi z najlepszych".
Samorządy były oceniane według kilkudziesięciu kryteriów zgrupowanych w dziesięciu grupach tematycznych. Liczyły się m.in. działania proinwestycyjne i prorozwojowe, rozwiązania poprawiające jakość obsługi mieszkańców oraz funkcjonowania samorządu terytorialnego, rozwój społeczeństwa informacyjnego i obywatelskiego, promocja

rozwiązań z zakresu ochrony zdrowia i pomocy społecznej, rozwiązań ekoenergetycznych i proekologicznych, wspieranie gospodarki rynkowej, współpraca krajowa i międzynarodowa.
Tylko cztery uhonorowane miasta spośród 64 na prawach powiatu zdołały uzyskać punkty w zakresie ponad 75 % kryteriów oceny, co było warunkiem koniecznym przyznania tytułu Super Powiat.

**RANKING MIAST ATRAKCYJNYCH DLA BIZNESU †††††††††††††††**

W rankingu miesięcznika Forbs w rywalizacji o tytuł najatrakcyjniejszego miasta dla biznesu, Nowy Sącz został sklasyfikowany na 18 miejsce wśród miast średnich (50 – 150 tys. mieszkańców).

**II nagroda w konkursie ŚWIATŁO 2010‡‡‡‡‡‡‡‡‡‡‡‡‡‡‡**

Nowy Sącz zdobył drugą nagrodę w konkursie na "Najlepiej oświetlone miasto i gminę 2010". Przyznano ją za iluminację LED-ową budynku przy ul. Tarnowskiej i iluminację muru obronnego otaczającego kolegiatę Św. Małgorzaty. Konkurs organizuje Agencja SOMA, Polski Związek Przemysłu Oświetleniowego, Związek Pracodawców Warszawy i Mazowsza, redakcja Gazety Samorządu i Administracji.

**II nagroda w konkursie ŚWIEĆ SIĘ§§§§§§§§§§§§§§§**

Nowy Sącz znalazł się na podium zwycięzców edycji 2009/2010 konkursu „Świeć Się”, organizowanego przez Grupę ENERGA. Internauci swoimi głosami zadecydowali, że to Nowy Sącz jest drugim najpiękniej oświetlonym świątecznie miastem w Polsce. Pierwsze miejsce zdobył Szczecin. Miasto zdobyło 32 proc. wszystkich głosów. Tuż za nim na podium uplasował się Nowy Sącz z - 21 proc. Nowy Sącz reprezentował Małopolskę w finale plebiscytu, pokonując w etapie wojewódzkim m.in.: Kraków, Tarnów, Zakopane i Nowy Targ. W plebiscycie wzięło udział ponad 100 miast.

**INNOWACYJNYNOWY SĄCZ******************

„Krajowy Lider Innowacji i Rozwoju – 2010” w kategorii Innowacyjna gmina – Gmina miejska – taki tytuł zdobył Nowy Sącz w III edycji ogólnopolskiego konkursu „Krajowi Liderzy Innowacji i Rozwoju - 2010" organizowanego przez Fundację Innowacji i Rozwoju. Nasze miasto zostało nagrodzone za innowacyjność oraz sukcesy w pozyskiwaniu środków unijnych.

**Tytuł KORONA MAŁOPOLSKI††††††††††††††††**

Nowy Sącz został nagrodzony Koroną Małopolski w kategorii miast powyżej 30 tysięcy mieszkańców w plebiscycie Trzy korony Małopolski. Do udziału w plebiscycie zgłoszonych zostało ogółem 31 miast Małopolski.
Decyzję o nagrodzeniu Nowego Sącza Koroną Małopolski podjęła Kapituła złożona ze specjalistów z Uniwersytetu Jagiellońskiego oraz przedstawicieli organizatorów, a są nimi: województwo małopolskie, Stowarzyszenie Gmin i Powiatów Małopolski, Polskapresse Sp. z. o. o. - wydawca dziennika „Polska Gazeta Krakowska”, Telewizja Polska S.A. Oddział w Krakowie i Radio Kraków SA.
Kapituła Plebiscytu uwzględniła wyniki specjalnej ankiety i głosowania mieszkańców, a także dokonała oceny zgłoszonych przez miasto własnych projektów. Oceniane były elementy, które wpływają na jakość życia, jego koszty, a także skuteczność władz samorządowych w pozyskiwaniu i wykorzystaniu na inwestycje środków zewnętrznych, ze szczególnym uwzględnieniem środków unijnych.

**Tytuł SAMORZĄDOWY LIDER ZARZĄDZANIA 2010‡‡‡‡‡‡‡‡‡‡‡‡‡‡‡‡**

Nowy Sącz jako jedyne miasto w Polsce został laureatem konkursu „Samorządowy Lider Zarządzania” w dwóch kategoriach – gospodarka komunalna i transport. Wyniki ogłoszono w Senacie RP. Do opisywanej edycji konkursu nadesłano 61 praktyk w czterech dziedzinach: gospodarka komunalna (gospodarka wodno-kanalizacyjna, gospodarka odpadami,

energetyka i ciepłownictwo, zieleń), komunalna gospodarka mieszkaniowa, transport i ochrona zdrowia. Nowy Sącz został nagrodzony w kategorii gospodarka komunalna za: „Zastosowanie monitoringu i sterowania elektronicznego do optymalizacji pracy systemu wodociągowego miasta Nowego Sącz", a w kategorii transport za: „Modernizację układu komunikacyjnego zabytkowej Starówki miasta Nowego Sącza". Konkurs „Samorządowy Lider Zarządzania odbywał się pod patronatem honorowym marszałka Senatu RP Marka Ziółkowskiego oraz Ambasadora Królestwa Norwegii Enoka Nygaarda.

**RANKING SAMORZĄDÓW RZECZPOSPOLITEJ§§§§§§§§§§§§§§§§**

W 12. rankingu samorządów organizowanego przez Rzeczpospolitą, w które uwzględniono wyniki na 2009 r., a ogłoszono je w 2010, pierwsze trzy miejsca zajęły: Poznań, Sopot i Wrocław, jednak to Nowy Sącz odnotował największy awans w stosunku do poprzedniej edycji awansując z 50 miejsca w 2009 r. na 18 miejsce w 2010 r., a zatem o 32 miejsca. Nowy Sącz uzyskał ogółem 57,18 pkt. jako ocenę jakości gminy, w tym 26,97 pkt. za sytuację finansową i 30,21 pkt. za zarządzanie. Dla porównania - Kraków (10 m.) uzyskał łącznie 61,06 pkt., w tym 29,55 pkt. za sytuacje finansową i 31,51 pkt. za zarządzanie, a Tarnów (35m.) – łącznie 51,74 pkt., w tym 34,83 pkt. za sytuację finansową i 16,91 pkt. za zarządzanie. Przy ocenie Kapituła Rankingu brała pod uwagę m.in. wyniki finansowe samorządów, umiejętność pozyskiwania i efektywnego wydatkowania funduszy unijnych, sprawność zarządzania, a także jakość życia mieszkańców. Prace samorządów analizowano m.in. na podstawie danych finansowych z lat 2006-2009, pochodzących z resortu finansów. Po raz trzeci Kapituła wyróżniła też w ramach Rankingu Innowacyjnego najbardziej innowacyjne samorządy, tzn. takie, które w pracy wykorzystują nowoczesne techniki. Nowy Sącz wypadł znakomicie zajmując wysoką 13 lokatę w Polsce, ex aequo z Sopotem i Wrocławiem. Na uwagę zasługuje również wysoka lokata Nowego Sącza w Rankingu Funduszy Unijnych, gdzie nasze miasto zajęło 25 miejsce w Polsce, minimalnie ustępując Krakowowi i to bez uwzględnienia środków unijnych pozyskiwanych za pośrednictwem spółek komunalnych, a jedynie z uwzględnieniem środków wykazanych bezpośrednio w budżecie miasta.

W 13. edycji tego konkursu, rywalizacja opierała się na wynikach za rok 2010, a ogłoszenie wyników odbyło się w lipcu 2011 r., a nadto wzięto pod uwagę wyniki z całej minionej kadencji samorządów. W kategorii miast na prawach powiatu pierwsze trzy miejsca zajęły: Poznań, Sopot i Leszno. Nowy Sącz w tegorocznej edycji 14mierjsce, awansując o cztery miejsca w stosunku do 2010 r. Nowy Sącz uzyskał ogółem 56,87 pkt., w tym 26,11 pkt. za sytuację finansową i 30,76 pkt. za zarządzanie. W 2009 r. Nowy Sącz zajmował 50 miejsce. W towarzyszącym rankingu najbardziej innowacyjnych miast na prawach powiatu Nowy Sącz awansował z 13 miejsca w 2010 r. na 8 w 2011 r. dzięki m.in. realizacji systemu bezprzewodowej transmisji danych oraz bezpłatnego dostępu do internetu. Wysokie 25 miejsce zajęło miasto Sącz w kategorii największych inwestycji samorządowych z projektem modernizacji i rozbudowy systemu gospodarki wodno-ściekowej.

**LAUREAT RANKINGU EUROPEJSKA GMINA – EUROPEJSKIE MIASTO 2010**********

Miasto Nowy Sącz znalazło się w gronie Laureatów Rankingu Europejska Gmina Europejskie Miasto w województwie małopolskim. Ranking Europejska Gmina Europejskie Miasto został przygotowany przez redakcję „ Dziennika Gazety Prawnej" wspólnie z Ministerstwem Rozwoju Regionalnego. Nowy Sącz zdobył 1795, 03 pkt., nieznacznie ustępując Krakowowi z dorobkiem 1989, 99 pkt. Ranking wskazuje, które samorządy w Polsce mogą poszczycić się największymi osiągnięciami w pozyskiwaniu środków unijnych. Brane są pod uwagę wszystkie programy pomocowe, których beneficjentami są zarówno władze samorządowe, jak i przedsiębiorstwa i organizacje społeczne. Ranking obejmuje zarówno „stare", jak i „nowe" środki (z unijnego budżetu 2007 – 2013). Podstawą do oceny jest wartość przyznanej pomocy z UE, liczba realizowanych projektów oraz liczba mieszkańców według GUS. Dane pochodzą z dokumentacji Ministerstwa Rozwoju Regionalnego, Polskiej Agencji Rozwoju Przedsiębiorczości oraz Agencji Modernizacji i Restrukturyzacji Rolnictwa i obejmują umowy podpisane do połowy kwietnia 2010 r. (bez programów przedakcesyjnych).

**WYRÓŻNIENIA DLA PREZYDENTA**

Osobną, ważną grupą wyróżnień są te przyznane osobiście prezydentowi Ryszardowi Nowakowi. Poprzez lidera – prezydenta miasta – promuje się również samorząd i miasto. Wśród nich są: wyróżnienie (2010) „Diamentem" miesięcznika „Wspólnota" pisma samorządu terytorialnego, w rankingu ph. „Sukces mijającej kadencji 2006-2010". Nagrodę tę przyznano po raz pierwszy, a otrzymali ją najlepsi wójtowie, burmistrzowie i prezydenci miast - zwycięzcy rankingu „Sukces mijającej kadencji 2006-2010.

**Podsumowanie**

Zgodnie z założeniami Strategii udział Urzędu Miasta w konkursach, tak branżowych jak i obejmujących przekrój działalności samorządu, jest ważnym elementem działań nie tylko wizerunkowych i promocyjnych, ale również '*benchmarkingowych*. Istotne w tym jest to, iż niezależne grupy ekspertów pozycjonują miasto w stosunku do innych, co pozwala na dokonywanie porównań i ustalanie, w którym miejscu znajduje się ono, na jakich polach ma przewagę nad innymi, a w czym ustępuje najlepszym. Otrzymane nagrody i wyróżnienia są dowodem, iż założone w Strategii cele są osiągnięte, a rezultaty podjętych działań poprzedzających aplikację do konkursów były na tyle znaczące, by eksperci uznali, że miasto zasługuje na nagrody i wyróżnienia.

Każda nagroda jest sukcesem miasta o charakterze – w zależności od profilu konkursu – gospodarczym, społecznym, komunalnym, promocyjnym. Jest elementem umacniania marki Nowego Sącza. Nagrody są dobrze postrzegane i oceniane przez mieszkańców. Wartością trudną do przecenienia są oceny – wyrażone przyznanymi wyróżnieniami i nagrodami – wystawione przez zewnętrzne (obiektywne) zespoły ekspertów, co uwiarygodnia podejmowane działania.

Poprzez udział w rankingach i konkursach Urząd Miasta uzyskuje efekt w postaci kształtowania pożądanego wizerunku i skutecznej promocji miasta, a także umacnia budowaną markę Nowego Sącza. Służą temu informacje w mediach lokalnych, regionalnych i ogólnopolskich – telewizyjnych, prasowych, radiowych i internetowych.

Nagrody i wyróżnienia w konkursach oceniających miasta i regiony cieszą się ogromnym prestiżem, o czym świadczy liczba ubiegających się o nie w poszczególnych konkursach i edycjach To również potencjał w kolejnych rankingach i konkursach, w których już otrzymane nagrody są zauważane i premiowane.

Udział w większości rywalizacji jest bezpłatny, niemniej niektóre wymagają opłacenia wpisowego, co niestety nie jest planowane z odpowiednim wyprzedzeniem i nie jest preliminowane w budżetach miasta (a także wydziałowych), co uniemożliwia udział miasta w tych konkursach.

Ze względu na ich rangę warto byłoby w przyszłości uwzględnić udział miasta w tych rankingach i wpisać niezbędne kwoty do budżetu miasta.

**III-5.4. Konkursy Prezydenta Miasta**

**1/ Miasto kwiatów i zieleni – organizator - Wydział Gospodarki Komunalnej**
**2/ Nowy Sącz światłem malowany – organizator - Zespół ds. Zarządzania Energią**
**3/ Nagroda Prezydenta Miasta Nowego Sącza dla wyróżniającej się organizacji pozarządowej lub lidera działalności pro publico bono – organizator – BPM.**

W 2010 r. przeprowadzono 14 edycję konkursu Miasto kwiatów i zieleni. Zgłosiło się 131 uczestników indywidualnych, firm, organizacji, a w roku 2009 - 149.
W okresie świąteczno-noworocznym 2009/2010 do konkursu Świąteczne Malowanie Światłem - 4. edycja, zgasiło się 44 uczestników, a na przełomie 2010/2011 – 5. edycja - 23.
W roku 2010, po raz drugi została wręczona Nagroda Prezydenta Miasta Nowego Sącza dla wyróżniającej się organizacji pozarządowej. Jej laureatem został Związek Strzelecki Strzelec - organizacja społeczno-wychowawcza.

**Podsumowanie**

Konkursy (Miasto kwiatów i zieleni, Nowy Sącz światłem malowany) są ważnym elementem promującym poprawę estetyki miasta wśród mieszkańców, włączając ich w programowe działania UM zmierzające do upiększania grodu. Coraz pełniej osiągają zakładane cele. Letni konkurs wypełnia treścią hasło promocyjne Nowego Sącza - Miasto kwiatów i zieleni. Przy niewielkich nakładach Urząd Miasta uzyskuje efekt w postaci pożądanego wizerunku i promocji Miasta, a także umacniania jego marki. Konkursy mają swój oddźwięk w lokalnych i regionalnych mediach. Z roku na rok, także dzięki tym konkursom Nowy Sącz - zimą i latem staje się bardziej kolorowy. Nagrody są dobrze postrzegane i oceniane przez mieszkańców. bowiem budują ich prestiż, włączają ich w pożądane – z punktu widzenia interesów miasta – działania. Konsekwencja w organizowaniu konkursów buduje z jednej strony – ich rangę, z drugiej - wywołuje pozytywny oddźwięk w postaci zainteresowania mieszkańców i pozyskiwania nowych uczestników.

Wydaje się, że w obu konkursach niezbędne jest ich „odświeżenie". Prestiż i rangę konkursu podniosłyby spektakularne (cenne, znaczące) nagrody, co należałoby zapreliminować w budżecie miasta lub/i działanie promujące te rywalizacje np. w postaci – latem – sadzonek kwiatów przekazywanych nieodpłatnie dla osób, które zobowiążą się do udziału w konkursie i zadeklarują określone działania upiększające swoje balkony, ogrody, otoczenie posesji; zimą - przekazanie nieodpłatnie lampek choinkowych dla mieszkańców, którzy zadeklarują udział w konkursie. Warto również nasilić akcje promujące i informujące o tych przedsięwzięciach.

**III-5.5. Organizacja wydarzeń społeczno – patriotycznych**

| Tabela III-5.5. Wydarzenia społeczno – patriotyczne | |
|---|---|
| **Uroczystości żałobne po katastrofie lotniczej samolotu prezydenckiego lecącego do Smoleńska. Zginęli w niej dwaj honorowi obywatele Nowego Sącza: prezydent Lech Kaczyński i prezydent RP na Wychodźstwie – Ryszard Kaczorowski, a także związany z ziemią sądecką miejscem urodzenia (Koniuszowa) i ukończeniem I LO w Nowym Sączu – szef Sztabu Generalnego WP, gen. e e Franciszek Gągor. Od 10 kwietnia** | Przed ratuszem wystawiono duże portrety Lecha Kaczyńskiego i Ryszarda Kaczorowskiego. W dniach żałoby narodowej odwołano wszystkie imprezy kulturalne i sportowe. W sali ratuszowej wyłożona została księga kondolencyjna.<br>12 kwietnia odprawiona została msza św. w intencji ofiar katastrofy. Delegacje sądeczan z gospodarzami miasta uczestniczyły w uroczystościach żałobnych i pogrzebowych Lecha Kaczyńskiego w Krakowie i Warszawie, Ryszarda Kaczorowskiego i Franciszka Gągora w Warszawie. |
| **Obchody rocznicy uchwalenia Konstytucji 3-Maja wraz ze Świętem Flagi Państwowej** | W 2010 r. uroczystości odbywały się wg stałego scenariusza: msza święta, przemarsz pocztów sztandarowych na Plac 3-Maja, wystąpienie wiceprezydenta, złożenie wiązanek pod pomnikiem Stanisława Małachowskiego na placu 3 Maja. Z wiązanką historycznych melodii wystąpiła Orkiestra Reprezentacyjna Straży Granicznej. Wieczorem odbyło się śpiewanie pieśni i piosenek patriotycznych ph. „Witaj majowa jutrzenko". |
| **65 rocznica zakończenia II wojny światowej w Europie – 8 maja** | W 2010 r. uroczystości odbywały się wg stałego scenariusza: msza święta w kaplicy na starym cmentarzu, przemarsz pocztów sztandarowych, apel poległych pod pomnikiem Sądeckiej Piety, z udziałem Orkiestry Reprezentacyjnej SG i kompanii honorowej KOSG. |
| **Obchody 20. rocznicy wyboru pierwszej w wolnej Polsce Rady Miasta – 25 maja** | Z tej okazji odbyła się uroczysta sesja Rady Miasta z udziałem byłych i obecnych prezydentów, radnych i gości z Krakowa i Tarnowa. Gospodarzem był ówczesny przewodniczący RM – Artur Czernecki. |
| **20 – lecie Polski samorządnej – 8 czerwca** | Konferencja ph. Dwie dekady" była okazją do uczczenia dwudziestu lat Polski samorządnej. Gospodarzem spotkania, na które przybyli m.in. byli radni był prezydent Ryszard Nowak. BPM przygotowało na tę okazję okolicznościową wystawę dokumentów i fotografii sprzed lat. |
| **Wyróżnienie dla ZS „Strzelec"- 25 czerwca** | Prezydent Ryszard Nowak uhonorował specjalną nagrodą dla organizacji pozarządowej Związek Strzelecki „Strzelec", za całokształt działalności wychowawczej, patriotycznej i społecznej. |
| **Rocznica wybuchu Powstania Warszawskiego,1 sierpnia** | O godz. 17 uruchomiono wmieście syreny alarmowe, prezydent apelował we wcześniejszym komunikacie o wstrzymanie na ten moment ruchu na ulicach. |
| **Obchody rocznicy wybuchu II wojny światowej: 1 września** | W 2010 r. odbyły się wg wypracowanego scenariusza: okolicznościowa msza święta w kościele św. Kazimierza, uroczystości na cmentarzu komunalnym na kwaterze żołnierzy września z udziałem żołnierzy, kompanii sądeckiego Związku |

| | |
|---|---|
| | Strzeleckiego „Strzelec", reprezentacji szkół średnich, z pocztami sztandarowymi. Głównym organizatorem był Miejski Ośrodek Kultury, współgospodarzem - Starosta Powiatu Nowosądeckiego. |
| **Obchody 70. rocznicy bitwy o Narwik - 5 czerwca, 11 września** | Patrz sprawozdanie:<br>III-4.1.2. Projekty międzynarodowe finansowane ze środków zewnętrznych<br>1/ Projekt „Polska i Norwegia: bitwa o Narwik 1940 r. – II wojna światowa" |
| **71 rocznica „czwartego rozbioru Polski" - wkroczenie Armii Czerwonej na ziemie polskie i 70. rocznica zbrodni katyńskiej – 17 września** | Rocznice uczczono: mszą sw. W kościele św. Kazimierza i uroczystą sesja RM. Na ścianie kościoła św. Kazimierza odsłonięto tablicę z kolejnymi nazwiskami sądeczan pomordowanych w Katyniu, Twerze i Charkowie. |
| **30-lecie NSZZ Solidarność w Nowym Saczu – 9 i 18 września** | Rocznice upamiętniono: nadzwyczajną sesją RM, złożeniem kwiatów pod pomnikiem Solidarności, mszą św. w bazylice św. Małgorzaty, jubileuszowym spotkaniem w ratuszu, wystawą, spotkaniem wspomnieniowym i wystawą w Miasteczku Galicyjskim oraz spektaklem teatru „W przestrzeni". |
| **Obchody rocznicy lokacji Nowego Sącza – 7, 8 listopada** | W 2010 r., w 718 rocznicę lokacji Nowego Sącza odbyła się uroczysta sesja RM, na której wręczono tarcze herbowe Nowego Sącza trzem osobom, a dzień wcześniej odbył się organizowany przez MCK „Sokół", w ramach Festiwalu Iubilaei Cantus, koncert dedykowany miastu. Na skrzyżowaniu ulic Nawojowskiej i Łukasińskiego postawiono granitowy głaz pokazujący geometryczny środek miasta. |
| **Obchody rocznicy odzyskania niepodległości przez Polskę – 11 listopada** | Odbywały się wg wypracowanego scenariusza: okolicznościowa msza święta w kościele św. Kazimierza, uroczystości na cmentarzu komunalnym z udziałem żołnierzy, kompanii sądeckiego Związku Strzeleckiego „Strzelec" (z przysięgą strzelców w stulecie organizacji), reprezentacji szkół średnich, z pocztami sztandarowymi zakończone złożeniem kwiatów pod Pomnikiem Legionistów. Dodatkowym akcentem były występy orkiestr dętych, program patriotyczny przygotowany przez aktorów MOK, happeningi patroli harcerzy w ramach gry ulicznej ph. „Melduję niepodległość" oraz wspólne śpiewanie pieśni legionowych na Rynku. Głównym organizatorem był Miejski Ośrodek Kultury, współgospodarzem - Starosta Powiatu Nowosądeckiego.<br>W przededniu Święta Niepodległości w sądeckim „Sokole" odbył się premierowy pokaz filmu „Zegar" opowiadającego o ostatnim wieku miasta i czasomierza. |
| **Obchody rocznicy wprowadzenia stanu wojennego: 13 grudnia** | Odbywały się wg wypracowanego scenariusza: okolicznościowa msza święta w intencji Ojczyzny w MBN, uroczystości pod pomnikiem „Solidarności" przy moście 700-lecia, z udziałem straży miejskiej, kompanii sądeckiego Związku Strzeleckiego „Strzelec", reprezentacji szkół średnich, z pocztami sztandarowymi szkół, organizacji społecznych i organizacji „Solidarności". |

**III-5.6. Stałe imprezy kulturalne**

| **Tabela III-5.6.1. Stałe imprezy kulturalne/*** | |
|---|---|
| **Koncert noworoczny - styczeń** | Tradycją stał się przygotowany przez MCK SOKÓŁ, a sponsorowany przez prezydenta miasta koncert noworoczny w „Sokole", na którym z galowym koncertem występuje Orkiestra Reprezentacyjna Straży Granicznej, a do udziału zapraszani są: gwiazd polskiej estrady operowej i operetkowej, sądeccy wokaliści oraz chóry. |
| **Polonez maturzystów 2 lutego** | Po raz trzeci na Rynku na 100 dni przed maturą sądeccy abiturienci odtańczyli z władzami miasta poloneza. Pomysł dobrze przyjęty przez maturzystów spotkał się i tym razem z dużym zainteresowaniem mediów. Na spotkanie przyszło od 1200 – 2000 maturzystów. Relacje i zdjęcia z tego |

| | |
|---|---|
| | wydarzenia ukazywały się we wszystkich regionalnych i lokalnych mediach. Spotkanie pod Ratuszem kończyło wspólne zdjęcie uczestników. |
| **Juwenalia - maj** | Również w 2010 r. Urząd Miasta był współorganizatorem i sponsorem strategicznym studenckiej zabawy, której głównymi odbiorcami są studenci sądeckich uczelni, a także mieszkańcy miasta, głównie młodzi, jeśli imprezy Juwenalowie odbywają się na Rynku lub placu tzw. starej Sandecji. W tym roku po raz pierwszy juwenalia zorganizowali wspólnie studenci PWSZ i WSB. |
| **Imieniny miasta 9-11 lipca** | W 2010 roku sprawdziła się i potwierdziła formuła trzydniowej imprezy, której wydarzenia kierowane są do różnych grup adresatów.<br>Imieninowy zestaw propozycji otworzyła promocja XXXVIII tomu Rocznika Sądeckiego, na którą przybyli goście z Polski i Nowego Sącza zainteresowani historią miasta i regionu. Nowemu tomowi „Rocznika Sądeckiego" towarzyszyło (podobnie jak w dwóch poprzednich latach) wydanie książki z serii Biblioteka „Rocznika Sądeckiego", zatytułowanej *Historia aptek w powiecie nowosądeckim do 1951 roku*, której autorem jest Maciej Bilek – farmaceuta krakowski – pasjonat dziejów aptekarstwa małopolskiego.<br>Na płycie Rynku odbyła się parada teatrów ulicznych. Można było obejrzeć pięć spektakli w wykonaniu aktorów z Francji, Wielkiej Brytanii, Stanów Zjednoczonych i Iranu. W Parku Strzeleckim koncertowały: Golden Life, Ray Wilson oraz Zbigniew Wodecki, a wystąpiły też w kabaretowym programie Emilia Krakowska, Barbara Wrzesińska i Ewa Kuklińska. |
| **Sierpień/wrzesień Pożegnanie lata** | Na zakończenie wakacji Urząd Miasta wraz z Radiem RDN zorganizował koncert Agnieszki Chylińskiej. |

***/* W zestawieniu III-5.6.1. Stałe imprezy kulturalne nie uwzględniono odbywających się cyklicznie wydarzeń organizowanych przez instytucje marszałka województwa małopolskiego, instytucje kultury podległe prezydentowi, a także zarządy osiedli, organizacje i stowarzyszenia pozarządowe, a także pod patronatem prezydenta, jak np. Koncerty u Prezydenta", a było ich w 2010 r. ok. 40.***

**III-5.7. Kreowanie nowych wydarzeń kulturalnych**

| **Tabela III-5.7.1. Nowe wydarzenia kulturalne** | |
|---|---|
| **Jarmark staroci 29, 30 maja** | Kolejne – czwarte - Targi Staroci również spotkały się z dużym zainteresowaniem antykwariuszy i sądeczan. Sprawdza się formuła łączenia „pchlego targu" z występami promującymi sądeckich twórców. |
| **Premiera filmu „Zegar"** | Kontakty z producentami filmu – Apple Film, przy okazji kręcenia i premiery filmu „Janosik-prawdziwa historia", zaowocowały produkcją filmu o historii Żydówki przechowywanej w czasie II wojny światowej pod zegarem sądeckiego ratusza pt. „Zegar" – premiera tego filmu dobyła się w dniach obchodów rocznicy odzyskania niepodległości przez Polskę w MCK „Sokół". Prowadzone są rozmowy o możliwości nakręcenia w Nowym Saczu i o mieście kolejnych filmów. |
| **Jarmark anielski, 14-15 sierpnia** | Również czwarta edycja imprezy została bardzo dobrze przyjęta przez twórców – rękodzielników wystawiających swoje wyroby jak i sądeczan licznie odwiedzających w te dni Rynek. Sprawdza się formuła połączenia prezentacji twórców i handlu z występami promującymi sądeckich wykonawców. Magnesem są zapraszane gwiazdy estrady. |
| **100 lat Sandecji** | Rozłożony na cały rok cykl imprez sportowych i kulturalnych związany z obchodami 100 –lecia Miejskiego Klubu Sportowego „Sandecja" był również ważnym elementem promującym Nowy Sącz także w Polsce i nie tylko wśród kibiców. Wysoka pozycja drużyny piłkarskiej w rozgrywkach pierwszoligowych oraz transmisje telewizyjne meczów ze stadiony przy ul. Kilińskiego pomagały w budowaniu marki miasta.<br>Urząd Miasta – Wydział Kultury i Sportu uczestniczył aktywnie w przygotowaniach i organizacji szeregu wydarzeń odbywających się w ramach kalendarza obchodów 100-lecia Sandecji. |
| **Klub Przyjaciół Ziemi** | Ponad 200 osób wzięło udział w spotkaniu Klubu Przyjaciół Ziemi Sądeckiej w sali balowej Starego Domu Zdrojowego w Krynicy, podczas Forum |

| | |
|---|---|
| **Sądeckiej - 10 września** | Ekonomicznego Polska-Wschód. Gościem honorowym był długoletni komisarz UE, Günter Verheugen.<br>Zgodnie z tradycją wręczono stypendia ufundowane przez Klub dla piątki najlepszych maturzystów z Sądecczyzny, którzy rozpoczynają studia na wyższych uczelniach. Prezydent Ryszard Nowak zgłosił inicjatywę organizacji w Nowym Sączu Światowego Zlotu Sądeczan z okazji 720. rocznicy lokacji miasta, w 2012 r. Z recitalem wystąpili Mariola Szczypta i Tomasz Wolak. |

**III-5.8. Współpraca z organizacjami pozarządowymi w obszarze promocji Miasta.**

**Stowarzyszenie Małopolskie Forum Współpracy z Polonią (Tarnów)**

We wrześniu 2010 roku 120 dziennikarzy z ponad 30 krajów świata, uczestniczących w XVIII Światowym Forum Mediów Polonijnych odwiedziło Nowy Sącz. W ratuszu odbyła się konferencja prasowa z udziałem prezydenta. Goście zwiedzili równie Miasteczko Galicyjskie.

**Forum Ekonomiczne - Forum Młodych Liderów (7-10 września)**

Od sześciu lat w Nowym Sączu odbywa się Forum Młodych Liderów, które jest częścią krynickiego Forum Ekonomicznego organizowanego przez Instytut Studiów Wschodnich. Sądeckie wydarzenie organizuje przy współudziale UM – Europejski Dom Spotkań - Fundacja Nowy Staw. W 2010 r. w Forum uczestniczyło ok. 240 młodych ludzi z Europy.

**III-5.9. Nowy Sącz w telewizji**

W lipcu 2010 r. z sądeckiego Rynku emitowana była na żywo, na antenie TVN i TVN 24 pogodynka w ramach Festiwalu Smaku. Do emisji doszło dzięki wsparciu finansowemu marszałka województwa małopolskiego.
5 października mobilne studio TVP1 realizowało w Nowy Sączu kolejny odcinek programu adresowanego do najmłodszych pt. Psie opowieści czyli ochy i fochy.

**III-5.10. Witryna internetowa Nowego Sącza**

Kontynuowano prace zmierzające do uatrakcyjnienia miejskich stron internetowych, po wprowadzeniu, w październiku 2009 roku, nowego layoutu. W celu rozszerzenia funkcjonalności i zniesienia barier dostępności informacji prezentowanych na stronie internetowej Miasta od czerwca 2010 r. udostępniono internautom niedowidzącym i słabo widzącym moduł mówiącej przeglądarki. Moduł ten odczytuje na głos aktualności, komunikaty i ogłoszenia na stronie internetowej.
Sukcesywnie strona internetowa Miasta jest rozbudowywana o nowe sekcje tematyczne min. zamieszczono wcześniej nie prezentowane szlaki turystyczne, ścieżki rowerowe i spacerowe, stworzono sekcję wyborczą, gdzie prezentowane są bieżące przepisy, ogłoszenia i komunikaty wyborcze.
Średnio dziennie notuje się ok. 3 tys. wejść na stronę www.nowysacz.pl.

W 2010 roku Urząd Miasta Nowego Sącza przystąpił do projektu współfinansowanego ze środków Unii Europejskiej, w ramach działania 1.2 "Rozwój społeczeństwa informacyjnego" Małopolskiego Regionalnego Programu Operacyjnego na lata 2007-2013 pod nazwą „Wykorzystanie technologii informacyjnych i komunikacyjnych ICT dla rozwoju ekonomicznego oraz poprawy jakości życia mieszkańców subregionu Nowy Sącz". W ramach tego projektu Biuro Prezydenta Miasta uczestniczy we wdrożeniach systemów informatycznych mających na celu zwiększenie dostępności usług informacyjnych dla mieszkańców i pozostałych internautów.

Biuro Prezydenta Miasta, w ramach projektu współuczestniczy przy:
- wdrożeniu Cyfrowej Sądeckiej Biblioteki Publicznej. W ramach tego zadania zakupiono sprzęt do digitalizacji zasobów należących do Sądeckiej Biblioteki Publicznej i realizowana jest cyfryzacja publikacji sandecjanów. Obecnie realizowane jest postępowanie na dostawę systemu internetowego dla dostępu internautów do zdigitalizowanych publikacji bibliotecznych. Cyfrowa Biblioteka Publiczna umożliwi szerszy dostęp do publikacji książkowych, nie tylko sandecjanów. Dla czytelników posiadających legitymację dostępne będą inne pozycje wydawnicze, które nie będą naruszały praw autorskich wydawcy i autorów. Wskaźnikami projektu będą ilości utworzonych kont w Cyfrowej Bibliotece.

Kupiono również aparat cyfrowy i kamerę video w celu uatrakcyjnienia prezentowanych informacji na stronie internetowej miasta Nowego Sącza.

We wrześniu 2010 r. UM zrealizował projekt dla mieszkańców miasta dostępu do bezprzewodowego szerokopasmowego Internetu. Projekt spotkał się z bardzo dużym zainteresowaniem sądeczan i został bardzo dobrze przyjęty.

**III-5.11. Wydawnictwa**

Urząd Miasta dopracował się kilku sztandarowych publikacji. Pierwszoplanową jest Rocznik Sądecki. W 2010 r. ukazał się 38 tom wraz z kolejną, trzecią pozycją pt. Historia aptek w powiecie nowosądeckim do 1951 roku, w ramach Biblioteki „Rocznika Sądeckiego".

BPM przygotował rozdział o Nowym Sączu w okolicznościowym albumie „10 lat Polski powiatowej" wydanym przez Magazyn Gospodarczy Fakty.

Z powodu braku środków nie ukazał się w 2010 r. kwartalnik UM – Nowy Sącz.

„Złota księga Sandecji" Daniela Weinera wydana na 100-lecie klubu pod patronatem prezydenta Ryszarda Nowaka.

Podobnie, jak w latach poprzednich, UM był partnerem w realizacji kalendarzy (z zegarem i ściennym) z motywami (fotografiami) Nowego Sącza z firmą Cruix. W okresie bożonarodzeniowo-noworocznym są one – zwłaszcza z zegarem – bardzo poszukiwanym gadżetem – prezentem.

**III-5.12 Patronaty**

W 2010 roku, do UM wpłynęły 64 prośby o objęciem patronatem przez prezydenta miasta imprez organizowanych przez organizacje i stowarzyszenia pozarządowe. Rok wcześniej były takich pism 96.
Programowo prezydent miasta nie odmawia przyjęcia patronatu nawet nad lokalnymi, adresowanymi do wąskiego grona wydarzeniami społeczno-kulturalno-sportowymi traktując tę formę współdziałania, jako element otwarcia samorządu na inicjatywy obywatelskie i poparcia dla tego typu działań, co jest zgodne ze strategia miasta.
Szczególnie cenne i ważne są patronaty prezydenta miasta udzielane na imprezy o wymiarze miejskim i regionalnym. Są wśród nich m.in. patronat nad Jarmarkiem św. Małgorzaty organizowanym przez Muzeum Okręgowe, czy o nieco mniejszym kręgu odbiorców imprezy i konferencje w Miasteczku Galicyjskim.
Pożądane z punktu realizacji strategii i realizowane jest udzielanie wsparcia patronackiego proponowanym przez media i stowarzyszenia akcjom i wydarzeniom społecznym, kulturalnym i sportowym, wśród których są, m.in.: kryterium kolarskie dzienne i nocne (Sądeckie Towarzystwo Cyklistów), kolejne edycje Małopolskiego Festiwalu Smaku (2009, 2010, 2011), finały Rajdu „Inter Cars Seria 4x4" samochodów terenowych, quadów, motocykli ( 2009, 2010, 2011), Letni Festiwal Gier Fair Play (Stowarzyszenie Dla Miasta), gale boksu zawodowego.
Szczególne miejsce w tym segmencie działań promocyjnych ma patronat prezydenta, a także współudział organizacyjny UM w plebiscytach i konkursach. Przy współudziale prezydenta i pod jego patronatem odbywają się następujące plebiscyty:

- Człowiek wielkiego serca – po raz drugi – kwiecień, organizator – Stowarzyszenie Nowosądecka Wspólnota i Dziennik Polski.
- Człowiek roku – przy wsparciu i pod patronatem prezydenta – przełom roku, z Fundacją Sądecką.
- Ziarnko Gorczycy – luty - Związek Sądeczan, Towarzystwo Gimnastyczne "SOKÓŁ" w Nowym Sączu,
- Plebiscyt na najpopularniejszego sportowca Sądecczyzny (Stowarzyszenie dla Miasta).

**III-5.13 Współpraca z marszałkowskimi instytucjami kultury**

Urząd Miasta – w miarę posiadanych środków na promocję i wydarzenia kulturalne - wspiera organizacyjnie lub/i finansowo najważniejsze wydarzenia społeczne i kulturalne marszałkowskich instytucji kultury: Muzeum Okręgowego, MCK „SOKÓŁ" i- do czasu włączenia w struktury MCK – koniec 2010 r. – MBWA. Oddanie w 2010 r. do użytku nowego

obiektu galerii przy MCK Sokół , a także Miasteczka Galicyjskiego (Muzeum Okręgowego), przy realizacji których ma swój udział także miasto Nowy Sącz, było ważnymi wydarzeniami społecznymi i kulturalnymi w mieście, Małopolsce, ma także kraju.

Urząd Miasta jest dla tych instytucji, a także dla swoich placówek kultury oraz organizacji non profit koordynatorem kalendarza kultury na kolejne lata.

**III-5.14 Współpraca z instytucjami kultury podległymi prezydentowi**

Urząd Miasta współpracuje z instytucjami kultury podległymi prezydentowi: Miejskim Ośrodkiem Kultury, Pałacem Młodzieży, Miejską Biblioteką Publiczną, Nowosądecką Małą Galerią. Prezydent jest patronem szeregu działań np. Jesiennego Festiwalu Teatralnego (MOK), konkursu fotograficznego „Nowy Sącz w obiektywie" (MBP), Koncertów u Prezydenta (MOK). MOK przygotowuje na polecenie prezydenta większość wydarzeń społeczno-historyczno-patriotycznych i rocznic.

Zakończenie ostatniego etapu kompleksowego remontu budynku MOK stało się wydarzeniem społecznym i kulturalnym i odbiło się szerokim echem w mieście i regionie.

**III-5.15 Współpraca z mediami**

Ze względu na brak środków udział miasta w lokalnych lub ogólnopolskich kampaniach medialnych został ograniczony do minimum. Dzięki zdobytym w ogólnopolskich i regionalnych konkursach i rankingach nagrodom i wyróżnieniom Nowy Sącz miał w 2010 r. dobrą i bardzo dobra prasę. Także przy okazji wprowadzania nowego znaku (loga, logotypu i hasła) miasta oddźwięk publikacji i materiałów prasowych, radiowych i telewizyjnych, zwłaszcza w mediach ogólnopolskich, był pozytywny.

Kampania samorządowa dobrze i bardzo dobrze służyła promocji miasta, podsumowaniu jego dorobku za cztery lata kadencji.

Zespół Rzecznika Prasowego odpowiadający za kontakty z mediami w 2010 r., zgodnie ze swoimi obowiązkami, koordynował spotkania władz miasta z przedstawicielami mediów, organizował konferencje prasowe /1-2 razy w miesiącu/ i przygotowywał informacje prasowe. Zapewniano dziennikarzom dostęp do informacji i przygotowywano wszelkiego rodzaju spotkania. Na bieżąco realizowano zadania, takie jak: prezentowanie stanowisk dla prasy, radia i telewizji, kreowanie imprez o zasięgu lokalnym, prowadzano monitoring i gromadzono informacje prasowe, radiowe i telewizyjne dotyczące działalności samorządu Nowego Sącza.
W ramach wykonywanych obowiązków ZRZ uczestniczył w spotkaniach, konferencjach i innych wydarzeniach z udziałem prezydenta i jego zastępców. Szczegółowe dane publikowane są na stronie internetowej www.nowysacz.pl oraz w zakładce Tydzień Prezydenta. Szersze informacje dotyczące pracy prezydenta, zastępców, wydarzeń mających miejsce w Nowym Sączu zamieszczane są w zakładce Komunikaty Biura Prasowego.
W 2010 roku ukazało się 725 informacji prasowych.
W zestawieniu na poszczególne miesiące prezentuje się to następująco:
- styczeń – 53; luty – 46; marzec – 67; kwiecień – 52; maj – 63; czerwiec – 76; lipiec – 48; sierpień – 48; wrzesień – 82; październik – 74; listopad – 62; grudzień – 64. W 2010 roku nastąpił wzrost liczby opublikowanych informacji o 55 w porównaniu z rokiem 2009. Do 25 sierpnia 2011 roku opublikowano 451 informacji.

**III-5.16 Gadżety**

Stosownie do posiadanych środków BPM zamawia odpowiednie ilości gadgetów reklamowych, które są poszukiwaną pamiątką i dobrze spełniają swoje role promując Nowy Sącz.

W zestawie ma niewielkie ilości: kubków z logotypem miasta, koszulek, toreb papierowych, pinsów, parasoli, smyczy. Dobrze odbieranym, a jednocześnie reglamentowanym (tylko dla znaczących gości prezydenta) podarunkiem są obrazy Ryszarda Miłka, Wojciecha Szpinetera i Zbigniewa Abrama. Gadżety są nagrodami w konkursach organizowanych przez UM lub przez partnerów w działaniach, w których prezydent udziela swojego patronatu, a także pamiątkami dla osób podejmujących poza granicami kraju sądeckie grupy. Bardzo poszukiwanym i pożądanym gadżetem były koszulki z nowym logiem miasta.

**Podsumowanie**

Wśród pokazanych wydarzeń społecznych i kulturalnych nie uwzględniono imprez organizowanych przez marszałkowskie instytucje kultury, a także instytucje kultury podległe prezydentowi, a które są ważnymi wydarzeniami dla miasta i jego mieszkańców, regionu, a także – niejednokrotnie - Polski i znakomicie służą promocji Nowego Sącza, budowaniu jego marki i reputacji.

Wydatki na promocję miasta przedstawiały się następująco:
2009 rok 597 368,87 zł co stanowi 0,17% wydatków ogółem
**2010 rok 479 066,47 zł co stanowi 0,12 % wydatków ogółem.**
Posiadane środki na promocję ograniczają możliwości promocyjne UM (BPM), powodują, że niejednokrotnie trzeba odrzucać nawet atrakcyjne oferty, które jednoznacznie pozytywnie wpłynęłyby na budowanie brendu miasta i jego prezentację. Nie pozwala też na planowe i kompleksowe prowadzenie działań PR i promocyjnych. Nadto wskaźnik udziału wydatków miasta na promocję do wydatków ogółem jest też brany pod uwagę w najważniejszych rankingach i w tej wielkości obniża miejsce miasta w generalnych klasyfikacjach.

Należy dołożyć wszelkich starań, by juwenalia nowosądeckich studentów nie odbywały się pod hasłem „Lachonalia".

Pożądanym z punktu widzenia realizacji strategii, a także całości promocji wydaje się określenie podstawowego zestawu gadżetów wraz z zestawem wydawnictw o Nowym Sączu.

Wskazana jest dalsza i silniejsza współpraca z Muzeum Okręgowym, by wykorzystać nowe możliwości promocji miasta, jakie daje Miasteczko Galicyjskie.

Na przełomie 2009 i 2010 r. stanął, za sprawą Wydziału Gospodarki Komunalnej vis a vis dworca kolejowego kolejny – atraktor – pomnik kolejarza. Z punktu widzenia uatrakcyjniania pejzażu miasta, zgodnie z zapisami Strategii, pożądane jest kontynuowanie tego typu działań.

## VI. Wykonanie Budżetu Miasta za Rok 2010

**Tabela VI.1.WYDATKI**

(w złotych)

| Dz | Rozdz | Nazwa | Plan początkowy | Plan po zmianach | Wykonanie na 31.12.2010 r. | % wykonania | struktura wykonania |
|---|---|---|---|---|---|---|---|
| **010** | | **Rolnictwo i łowiectwo** | **12 000,00** | **21 431,77** | **16 481,24** | **76,9** | **0,0** |
| | 01030 | Izby rolnicze | 12 000,00 | 12 000,00 | 7 049,47 | 58,7 | 0,0 |
| | | **Wydatki bieżące** | **12 000,00** | **12 000,00** | **7 049,47** | **58,7** | **0,0** |
| | | w tym: | | | | | |
| | | Dotacje na zadania bieżące | 12 000,00 | 12 000,00 | 7 049,47 | 58,7 | 0,0 |
| | 01095 | Pozostała działalność | 0,00 | 9 431,77 | 9 431,77 | 100,0 | 0,0 |
| | | **Wydatki bieżące** | **0,00** | **9 431,77** | **9 431,77** | **100,0** | **0,0** |
| | | w tym: | | | | | |
| | | Wydatki jednostek budżetowych | 0,00 | 9 431,77 | 9 431,77 | 100,0 | 0,0 |
| | | w tym: | | | | | |
| | | *- wydatki związane z realizacją ich statutowych zadań* | *0,00* | *9 431,77* | *9 431,77* | *100,0* | *0,0* |
| **020** | | **Leśnictwo** | **42 000,00** | **42 000,00** | **40 804,72** | **97,2** | **0,0** |
| | 02001 | Gospodarka leśna | 41 500,00 | 41 500,00 | 40 352,10 | 97,2 | 0,0 |
| | | **Wydatki bieżące** | **41 500,00** | **41 500,00** | **40 352,10** | **97,2** | **0,0** |
| | | w tym: | | | | | |
| | | Wydatki jednostek budżetowych | 41 500,00 | 41 500,00 | 40 352,10 | 97,2 | 0,0 |
| | | w tym: | | | | | |
| | | *- wydatki związane z realizacją ich statutowych zadań* | *41 500,00* | *41 500,00* | *40 352,10* | *97,2* | *0,0* |
| | 02002 | Nadzór nad gospodarką leśną | 500,00 | 500,00 | 452,62 | 90,5 | 0,0 |

| | | | | | | | |
|---|---|---|---|---|---|---|---|
| | | **Wydatki bieżące** | **500,00** | **500,00** | **452,62** | **90,5** | **0,0** |
| | | w tym: | | | | | |
| | | Wydatki jednostek budżetowych | 500,00 | 500,00 | 452,62 | 90,5 | 0,0 |
| | | w tym: | | | | | |
| | | *- wydatki związane z realizacją ich statutowych zadań* | *500,00* | *500,00* | *452,62* | *90,5* | *0,0* |
| **150** | | **Przetwórstwo przemysłowe** | **825 892,00** | **855 892,00** | **799 186,07** | **93,4** | **0,2** |
| | 15011 | Rozwój przedsiębiorczości | 825 892,00 | 855 892,00 | 799 186,07 | 93,4 | 0,2 |
| | | **Wydatki bieżące** | **825 892,00** | **855 892,00** | **799 186,07** | **93,4** | **0,2** |
| | | w tym: | | | | | |
| | | Wydatki jednostek budżetowych | 647 125,00 | 677 125,00 | 670 649,11 | 99,0 | 0,2 |
| | | w tym: | | | | | |
| | | *- wynagrodzenia i składki od nich naliczane* | *319 625,00* | *319 625,00* | *319 050,57* | *99,8* | *0,1* |
| | | *- wydatki związane z realizacją ich statutowych zadań* | *327 500,00* | *357 500,00* | *351 598,54* | *98,3* | *0,1* |
| | | Dotacje na zadania bieżące | 47 000,00 | 47 000,00 | 46 904,28 | 99,8 | 0,0 |
| | | Wydatki na programy finansowane z udziałem środków zagranicznych (z Unii Europejskiej) | 131 767,00 | 131 767,00 | 81 632,68 | 62,0 | 0,0 |
| **600** | | **Transport i łączność** | **34 702 740,00** | **55 774 450,00** | **51 506 483,51** | **92,3** | **13,4** |
| | 60004 | Lokalny transport zbiorowy | 8 850 000,00 | 9 938 523,00 | 9 938 523,00 | 100,0 | 2,6 |
| | | **Wydatki bieżące** | **8 850 000,00** | **9 938 523,00** | **9 938 523,00** | **100,0** | **2,6** |
| | | w tym: | | | | | |
| | | Wydatki jednostek budżetowych | 8 850 000,00 | 9 938 523,00 | 9 938 523,00 | 100,0 | 2,6 |
| | | w tym: | | | | | |
| | | *- wydatki związane z realizacją ich statutowych zadań* | *8 850 000,00* | *9 938 523,00* | *9 938 523,00* | *100,0* | *2,6* |
| | 60015 | Drogi publiczne w miastach na prawach powiatu | 11 289 529,00 | 30 132 270,00 | 26 372 348,27 | 87,5 | 6,9 |

| | | | | | | | |
|---|---|---|---|---|---|---|---|
| | | **Wydatki bieżące** | **8 355 000,00** | **12 241 900,00** | **12 130 100,07** | **99,1** | **3,2** |
| | | w tym: | | | | | |
| | | Wydatki jednostek budżetowych | 8 355 000,00 | 12 241 900,00 | 12 130 100,07 | 99,1 | 3,2 |
| | | w tym: | | | | | |
| | | *- wydatki związane z realizacją ich statutowych zadań* | *8 355 000,00* | *12 241 900,00* | *12 130 100,07* | *99,1* | *3,2* |
| | | **Wydatki majątkowe** | **2 934 529,00** | **17 890 370,00** | **14 242 248,20** | **79,6** | **3,7** |
| | | w tym: | | | | | |
| | | Inwestycje i zakupy inwestycyjne | 2 934 529,00 | 17 890 370,00 | 14 242 248,20 | 79,6 | 3,7 |
| | | w tym: | | | | | |
| | | *- na programy finansowane z udziałem środków zagranicznych (z Unii Europejskiej)* | *2 134 529,00* | *9 696 777,00* | *6 541 457,23* | *67,5* | 1,7 |
| | 60016 | Drogi publiczne gminne | 14 563 211,00 | 13 902 409,00 | 13 536 394,63 | 97,4 | 3,5 |
| | | **Wydatki bieżące** | **7 959 705,00** | **9 167 765,00** | **8 986 305,92** | **98,0** | **2,3** |
| | | w tym: | | | | | |
| | | Wydatki jednostek budżetowych | 7 949 705,00 | 9 161 215,00 | 8 979 776,25 | 98,0 | 2,3 |
| | | w tym: | | | | | |
| | | *- wynagrodzenia i składki od nich naliczane* | *1 549 805,00* | *1 553 255,00* | *1 479 640,33* | *95,3* | *0,4* |
| | | *- wydatki związane z realizacją ich statutowych zadań* | *6 399 900,00* | *7 607 960,00* | *7 500 135,92* | *98,6* | *2,0* |
| | | Świadczenia na rzecz osób fizycznych | 10 000,00 | 6 550,00 | 6 529,67 | 99,7 | 0,0 |
| | | **Wydatki majątkowe** | **6 603 506,00** | **4 734 644,00** | **4 550 088,71** | **96,1** | **1,2** |
| | | w tym: | | | | | |
| | | Inwestycje i zakupy inwestycyjne | 6 603 506,00 | 4 734 644,00 | 4 550 088,71 | 96,1 | 1,2 |
| | 60078 | Usuwanie skutków klęsk żywiołowych | 0,00 | 1 801 248,00 | 1 659 217,61 | 92,1 | 0,4 |
| | | **Wydatki bieżące** | **0,00** | **1 070 500,00** | **1 070 493,87** | **100,0** | **0,3** |
| | | w tym: | | | | | |
| | | Wydatki jednostek budżetowych | 0,00 | 1 070 500,00 | 1 070 493,87 | 100,0 | 0,3 |

| | | | | | | | |
|---|---|---|---|---|---|---|---|
| | | w tym: | | | | | |
| | | *- wydatki związane z realizacją ich statutowych zadań* | *0,00* | *1 070 500,00* | *1 070 493,87* | *100,0* | *0,3* |
| | | **Wydatki majątkowe** | **0,00** | **730 748,00** | **588 723,74** | **80,6** | **0,2** |
| | | w tym: | | | | | |
| | | Inwestycje i zakupy inwestycyjne | 0,00 | 730 748,00 | 588 723,74 | 80,6 | 0,2 |
| **630** | | **Turystyka** | **298 250,00** | **299 981,00** | **256 330,32** | **85,4** | **0,1** |
| | 63003 | Zadania w zakresie upowszechniania turystyki | 298 250,00 | 299 981,00 | 256 330,32 | 85,4 | 0,1 |
| | | **Wydatki bieżące** | **298 250,00** | **298 250,00** | **254 599,32** | **85,4** | **0,1** |
| | | w tym: | | | | | |
| | | Wydatki jednostek budżetowych | 203 250,00 | 203 250,00 | 159 600,00 | 78,5 | 0,0 |
| | | w tym: | | | | | |
| | | *- wydatki związane z realizacją ich statutowych zadań* | *203 250,00* | *203 250,00* | *159 600,00* | *78,5* | *0,0* |
| | | Dotacje na zadania bieżące | 95 000,00 | 95 000,00 | 94 999,32 | 100,0 | 0,0 |
| | | **Wydatki majątkowe** | **0,00** | **1 731,00** | **1 731,00** | **100,0** | **0,0** |
| | | w tym: | | | | | |
| | | Inwestycje i zakupy inwestycyjne | 0,00 | 1 731,00 | 1 731,00 | 100,0 | 0,0 |
| | | w tym: | | | | | |
| | | *- na programy finansowane z udziałem środków zagranicznych (z Unii Europejskiej)* | *0,00* | *1 731,00* | *1 731,00* | *100,0* | 0,0 |
| **700** | | **Gospodarka mieszkaniowa** | **6 377 279,00** | **5 650 161,00** | **5 107 042,08** | **90,4** | **1,3** |
| | 70005 | Gospodarka gruntami i nieruchomościami | 6 367 279,00 | 5 610 161,00 | 5 067 042,08 | 90,3 | 1,3 |
| | | **Wydatki bieżące** | **4 833 500,00** | **4 384 382,00** | **3 995 112,46** | **91,1** | **1,0** |
| | | w tym: | | | | | |
| | | Wydatki jednostek budżetowych | 4 233 500,00 | 4 211 244,00 | 3 845 239,92 | 91,3 | 1,0 |
| | | w tym: | | | | | |

| | | | | | | | |
|---|---|---|---|---|---|---|---|
| | | *- wydatki związane z realizacją ich statutowych zadań* | *4 233 500,00* | *4 211 244,00* | *3 845 239,92* | *91,3* | *1,0* |
| | | Świadczenia na rzecz osób fizycznych | 600 000,00 | 173 138,00 | 149 872,54 | 86,6 | 0,0 |
| | | **Wydatki majątkowe** | **1 533 779,00** | **1 225 779,00** | **1 071 929,62** | **87,4** | **0,3** |
| | | w tym: | | | | | |
| | | Inwestycje i zakupy inwestycyjne | 1 533 779,00 | 1 225 779,00 | 1 071 929,62 | 87,4 | 0,3 |
| | 70095 | Pozostała działalność | 10 000,00 | 40 000,00 | 40 000,00 | 100,0 | 0,0 |
| | | **Wydatki bieżące** | **10 000,00** | **40 000,00** | **40 000,00** | **100,0** | **0,0** |
| | | w tym: | | | | | |
| | | Wydatki jednostek budżetowych | 10 000,00 | 40 000,00 | 40 000,00 | 100,0 | 0,0 |
| | | w tym: | | | | | |
| | | *- wydatki związane z realizacją ich statutowych zadań* | *10 000,00* | *40 000,00* | *40 000,00* | *100,0* | *0,0* |
| **710** | | **Działalność usługowa** | **1 048 350,00** | **1 085 150,00** | **965 164,39** | **88,9** | **0,3** |
| | 71004 | Plany zagospodarowania przestrzennego | 60 050,00 | 60 050,00 | 16 898,25 | 28,1 | 0,0 |
| | | **Wydatki bieżące** | **60 050,00** | **60 050,00** | **16 898,25** | **28,1** | **0,0** |
| | | w tym: | | | | | |
| | | Wydatki jednostek budżetowych | 60 050,00 | 60 050,00 | 16 898,25 | 28,1 | 0,0 |
| | | w tym: | | | | | |
| | | *- wynagrodzenia i składki od nich naliczane* | *11 550,00* | *11 550,00* | *4 628,90* | *40,1* | *0,0* |
| | | *- wydatki związane z realizacją ich statutowych zadań* | *48 500,00* | *48 500,00* | *12 269,35* | *25,3* | *0,0* |
| | 71013 | Prace geodezyjne i kartograficzne (nieinwestycyjne) | 4 300,00 | 4 300,00 | 4 300,00 | 100,0 | 0,0 |
| | | **Wydatki bieżące** | **4 300,00** | **4 300,00** | **4 300,00** | **100,0** | **0,0** |
| | | w tym: | | | | | |
| | | Wydatki jednostek budżetowych | 4 300,00 | 4 300,00 | 4 300,00 | 100,0 | 0,0 |
| | | w tym: | | | | | |
| | | *- wydatki związane z realizacją ich* | *4 300,00* | *4 300,00* | *4 300,00* | *100,0* | *0,0* |

| | | | | | | | |
|---|---|---|---|---|---|---|---|
| | | *statutowych zadań* | | | | | |
| | 71014 | Opracowania geodezyjne i kartograficzne | 60 000,00 | 91 350,00 | 19 308,59 | 21,1 | 0,0 |
| | | **Wydatki bieżące** | **60 000,00** | **91 350,00** | **19 308,59** | **21,1** | **0,0** |
| | | w tym: | | | | | |
| | | Wydatki jednostek budżetowych | 60 000,00 | 91 350,00 | 19 308,59 | 21,1 | 0,0 |
| | | w tym: | | | | | |
| | | *- wydatki związane z realizacją ich statutowych zadań* | *60 000,00* | *91 350,00* | *19 308,59* | *21,1* | *0,0* |
| | 71015 | Nadzór budowlany | 514 000,00 | 518 450,00 | 518 445,15 | 100,0 | 0,1 |
| | | **Wydatki bieżące** | **514 000,00** | **518 450,00** | **518 445,15** | **100,0** | **0,1** |
| | | w tym: | | | | | |
| | | Wydatki jednostek budżetowych | 514 000,00 | 518 287,00 | 518 282,65 | 100,0 | 0,1 |
| | | w tym: | | | | | |
| | | *- wynagrodzenia i składki od nich naliczane* | *472 000,00* | *471 477,00* | *471 475,66* | *100,0* | *0,1* |
| | | *- wydatki związane z realizacją ich statutowych zadań* | *42 000,00* | *46 810,00* | *46 806,99* | *100,0* | *0,0* |
| | | Świadczenia na rzecz osób fizycznych | 0,00 | 163,00 | 162,50 | 99,7 | 0,0 |
| | 71035 | Cmentarze | 340 000,00 | 340 000,00 | 338 855,44 | 99,7 | 0,1 |
| | | **Wydatki bieżące** | **340 000,00** | **340 000,00** | **338 855,44** | **99,7** | **0,1** |
| | | w tym: | | | | | |
| | | Wydatki jednostek budżetowych | 340 000,00 | 340 000,00 | 338 855,44 | 99,7 | 0,1 |
| | | w tym: | | | | | |
| | | *- wydatki związane z realizacją ich statutowych zadań* | *340 000,00* | *340 000,00* | *338 855,44* | *99,7* | *0,1* |
| | 71078 | Usuwanie skutków klęsk żywiołowych | 0,00 | 1 000,00 | 991,86 | 99,2 | 0,0 |
| | | **Wydatki bieżące** | **0,00** | **1 000,00** | **991,86** | **99,2** | **0,0** |
| | | w tym: | | | | | |
| | | Wydatki jednostek budżetowych | 0,00 | 1 000,00 | 991,86 | 99,2 | 0,0 |

| | | | | | | | |
|---|---|---|---|---|---|---|---|
| | | w tym: | | | | | |
| | | *- wydatki związane z realizacją ich statutowych zadań* | *0,00* | *1 000,00* | *991,86* | *99,2* | *0,0* |
| | 71095 | Pozostała działalność | 70 000,00 | 70 000,00 | 66 365,10 | 94,8 | 0,0 |
| | | **Wydatki bieżące** | **70 000,00** | **70 000,00** | **66 365,10** | **94,8** | **0,0** |
| | | w tym: | | | | | |
| | | Wydatki jednostek budżetowych | 70 000,00 | 70 000,00 | 66 365,10 | 94,8 | 0,0 |
| | | w tym: | | | | | |
| | | *- wydatki związane z realizacją ich statutowych zadań* | *70 000,00* | *70 000,00* | *66 365,10* | *94,8* | *0,0* |
| **750** | | **Administracja publiczna** | **25 859 337,00** | **26 355 404,00** | **24 600 866,88** | **93,3** | **6,4** |
| | 75011 | Urzędy wojewódzkie | 762 904,00 | 762 904,00 | 762 904,00 | 100,0 | 0,2 |
| | | **Wydatki bieżące** | **762 904,00** | **762 904,00** | **762 904,00** | **100,0** | **0,2** |
| | | w tym: | | | | | |
| | | Wydatki jednostek budżetowych | 762 904,00 | 762 904,00 | 762 904,00 | 100,0 | 0,2 |
| | | w tym: | | | | | |
| | | *- wynagrodzenia i składki od nich naliczane* | *762 904,00* | *762 904,00* | *762 904,00* | *100,0* | *0,2* |
| | 75020 | Starostwa powiatowe | 149 690,00 | 149 690,00 | 149 690,00 | 100,0 | 0,0 |
| | | **Wydatki bieżące** | **149 690,00** | **149 690,00** | **149 690,00** | **100,0** | **0,0** |
| | | w tym: | | | | | |
| | | Dotacje na zadania bieżące | 149 690,00 | 149 690,00 | 149 690,00 | 100,0 | 0,0 |
| | 75022 | Rady gmin (miast i miast na prawach powiatu) | 634 400,00 | 634 400,00 | 517 095,82 | 81,5 | 0,1 |
| | | **Wydatki bieżące** | **634 400,00** | **634 400,00** | **517 095,82** | **81,5** | **0,1** |
| | | w tym: | | | | | |
| | | Wydatki jednostek budżetowych | 91 500,00 | 91 500,00 | 63 455,04 | 69,3 | 0,0 |
| | | w tym: | | | | | |
| | | *- wydatki związane z realizacją ich statutowych zadań* | *91 500,00* | *91 500,00* | *63 455,04* | *69,3* | *0,0* |

| | | | | | | | |
|---|---|---|---|---|---|---|---|
| | | Świadczenia na rzecz osób fizycznych | 542 900,00 | 542 900,00 | 453 640,78 | 83,6 | 0,1 |
| | 75023 | Urzędy gmin (miast i miast na prawach powiatu) | 23 303 343,00 | 23 809 877,00 | 22 224 945,64 | 93,3 | 5,8 |
| | | **Wydatki bieżące** | **20 957 757,00** | **21 044 757,00** | **20 135 861,70** | **95,7** | **5,2** |
| | | w tym: | | | | | |
| | | Wydatki jednostek budżetowych | 20 935 757,00 | 21 022 757,00 | 20 123 125,60 | 95,7 | 5,2 |
| | | w tym: | | | | | |
| | | *- wynagrodzenia i składki od nich naliczane* | *16 113 077,00* | *16 113 077,00* | *15 664 913,90* | *97,2* | *4,1* |
| | | *- wydatki związane z realizacją ich statutowych zadań* | *4 822 680,00* | *4 909 680,00* | *4 458 211,70* | *90,8* | *1,2* |
| | | Świadczenia na rzecz osób fizycznych | 22 000,00 | 22 000,00 | 12 736,10 | 57,9 | 0,0 |
| | | **Wydatki majątkowe** | **2 345 586,00** | **2 765 120,00** | **2 089 083,94** | **75,6** | **0,5** |
| | | w tym: | | | | | |
| | | Inwestycje i zakupy inwestycyjne | 2 345 586,00 | 2 765 120,00 | 2 089 083,94 | 75,6 | 0,5 |
| | | w tym: | | | | | |
| | | *- na programy finansowane z udziałem środków zagranicznych (z Unii Europejskiej)* | *1 745 586,00* | *800 000,00* | *209 846,10* | *26,2* | 0,1 |
| | 75045 | Kwalifikacja wojskowa | 25 000,00 | 25 000,00 | 24 993,27 | 100,0 | 0,0 |
| | | **Wydatki bieżące** | **25 000,00** | **25 000,00** | **24 993,27** | **100,0** | **0,0** |
| | | w tym: | | | | | |
| | | Wydatki jednostek budżetowych | 25 000,00 | 25 000,00 | 24 993,27 | 100,0 | 0,0 |
| | | w tym: | | | | | |
| | | *- wynagrodzenia i składki od nich naliczane* | *21 282,00* | *20 844,52* | *20 844,46* | *100,0* | *0,0* |
| | | *- wydatki związane z realizacją ich statutowych zadań* | *3 718,00* | *4 155,48* | *4 148,81* | *99,8* | *0,0* |
| | 75056 | Spis powszechny i inne | 0,00 | 16 533,00 | 15 999,49 | 96,8 | 0,0 |
| | | **Wydatki bieżące** | **0,00** | **16 533,00** | **15 999,49** | **96,8** | **0,0** |

| | | | | | | | |
|---|---|---|---|---|---|---|---|
| | | w tym: | | | | | |
| | | Wydatki jednostek budżetowych | 0,00 | 5 033,00 | 4 499,49 | 89,4 | 0,0 |
| | | w tym: | | | | | |
| | | *- wynagrodzenia i składki od nich naliczane* | *0,00* | *4 233,00* | *4 157,89* | *98,2* | *0,0* |
| | | *- wydatki związane z realizacją ich statutowych zadań* | *0,00* | *800,00* | *341,60* | *42,7* | *0,0* |
| | | Świadczenia na rzecz osób fizycznych | 0,00 | 11 500,00 | 11 500,00 | 100,0 | 0,0 |
| | 75075 | Promocja jednostek samorządu terytorialnego | 470 000,00 | 490 000,00 | 479 066,47 | 97,8 | 0,1 |
| | | **Wydatki bieżące** | **470 000,00** | **490 000,00** | **479 066,47** | **97,8** | **0,1** |
| | | w tym: | | | | | |
| | | Wydatki jednostek budżetowych | 470 000,00 | 490 000,00 | 479 066,47 | 97,8 | 0,1 |
| | | w tym: | | | | | |
| | | *- wynagrodzenia i składki od nich naliczane* | *25 060,00* | *25 060,00* | *18 700,00* | *74,6* | *0,0* |
| | | *- wydatki związane z realizacją ich statutowych zadań* | *444 940,00* | *464 940,00* | *460 366,47* | *99,0* | *0,1* |
| | 75095 | Pozostała działalność | 514 000,00 | 467 000,00 | 426 172,19 | 91,3 | 0,1 |
| | | **Wydatki bieżące** | **514 000,00** | **467 000,00** | **426 172,19** | **91,3** | **0,1** |
| | | w tym: | | | | | |
| | | Wydatki jednostek budżetowych | 261 000,00 | 262 000,00 | 241 533,44 | 92,2 | 0,1 |
| | | w tym: | | | | | |
| | | *- wynagrodzenia i składki od nich naliczane* | *25 060,00* | *25 060,00* | *17 500,00* | *69,8* | *0,0* |
| | | *- wydatki związane z realizacją ich statutowych zadań* | *235 940,00* | *236 940,00* | *224 033,44* | *94,6* | *0,1* |
| | | Dotacje na zadania bieżące | 82 000,00 | 82 000,00 | 61 712,00 | 75,3 | 0,0 |
| | | Świadczenia na rzecz osób fizycznych | 101 000,00 | 123 000,00 | 122 926,75 | 99,9 | 0,0 |

| | | | | | | | |
|---|---|---|---|---|---|---|---|
| | | Wydatki na programy finansowane z udziałem innych środków nie podlegających zwrotowi, pochodzących z zagranicy | 70 000,00 | 0,00 | 0,00 | - | 0,0 |
| **751** | | **Urzędy naczelnych organów władzy państwowej, kontroli i ochrony prawa oraz sądownictwa** | **13 900,00** | **457 309,00** | **367 037,27** | **80,3** | **0,1** |
| | 75101 | Urzędy naczelnych organów władzy państwowej, kontroli i ochrony prawa | 13 900,00 | 13 900,00 | 13 870,59 | 99,8 | 0,0 |
| | | **Wydatki bieżące** | **13 900,00** | **13 900,00** | **13 870,59** | **99,8** | **0,0** |
| | | w tym: | | | | | |
| | | Wydatki jednostek budżetowych | 13 900,00 | 13 900,00 | 13 870,59 | 99,8 | 0,0 |
| | | w tym: | | | | | |
| | | *- wynagrodzenia i składki od nich naliczane* | *13 900,00* | *13 900,00* | *13 870,59* | *99,8* | *0,0* |
| | 75107 | Wybory Prezydenta Rzeczypospolitej Polskiej | 0,00 | 219 605,00 | 219 604,23 | 100,0 | 0,1 |
| | | **Wydatki bieżące** | **0,00** | **219 605,00** | **219 604,23** | **100,0** | **0,1** |
| | | w tym: | | | | | |
| | | Wydatki jednostek budżetowych | 0,00 | 96 755,00 | 96 754,23 | 100,0 | 0,0 |
| | | w tym: | | | | | |
| | | *- wynagrodzenia i składki od nich naliczane* | *0,00* | *73 141,46* | *73 140,69* | *100,0* | *0,0* |
| | | *- wydatki związane z realizacją ich statutowych zadań* | *0,00* | *23 613,54* | *23 613,54* | *100,0* | *0,0* |
| | | Świadczenia na rzecz osób fizycznych | 0,00 | 122 850,00 | 122 850,00 | 100,0 | 0,0 |
| | 75109 | Wybory do rad gmin, rad powiatów i sejmików województw, wybory wójtów, burmistrzów i prezydentów miast oraz referenda gminne, powiatowe i wojewódzkie | 0,00 | 223 804,00 | 133 562,45 | 59,7 | 0,0 |
| | | **Wydatki bieżące** | **0,00** | **223 804,00** | **133 562,45** | **59,7** | **0,0** |

| | | | | | | | |
|---|---|---|---|---|---|---|---|
| | | w tym: | | | | | |
| | | Wydatki jednostek budżetowych | 0,00 | 94 244,00 | 70 872,45 | 75,2 | 0,0 |
| | | w tym: | | | | | |
| | | *- wynagrodzenia i składki od nich naliczane* | *0,00* | *73 055,00* | *51 951,04* | *71,1* | *0,0* |
| | | *- wydatki związane z realizacją ich statutowych zadań* | *0,00* | *21 189,00* | *18 921,41* | *89,3* | *0,0* |
| | | Świadczenia na rzecz osób fizycznych | 0,00 | 129 560,00 | 62 690,00 | 48,4 | 0,0 |
| **752** | | **Obrona narodowa** | **1 500,00** | **3 250,00** | **3 250,00** | **100,0** | **0,0** |
| | 75212 | Pozostałe wydatki obronne | 1 500,00 | 3 250,00 | 3 250,00 | 100,0 | 0,0 |
| | | **Wydatki bieżące** | **1 500,00** | **3 250,00** | **3 250,00** | **100,0** | **0,0** |
| | | w tym: | | | | | |
| | | Wydatki jednostek budżetowych | 1 500,00 | 3 250,00 | 3 250,00 | 100,0 | 0,0 |
| | | w tym: | | | | | |
| | | *- wynagrodzenia i składki od nich naliczane* | *1 500,00* | *1 500,00* | *1 500,00* | *100,0* | *0,0* |
| | | *- wydatki związane z realizacją ich statutowych zadań* | *0,00* | *1 750,00* | *1 750,00* | *100,0* | *0,0* |
| **754** | | **Bezp. publiczne i ochrona przeciwpożarowa** | **15 507 450,00** | **15 861 983,00** | **15 644 439,48** | **98,6** | **4,1** |
| | 75404 | Komendy wojewódzkie Policji | 850 000,00 | 857 000,00 | 849 999,96 | 99,2 | 0,2 |
| | | **Wydatki bieżące** | **50 000,00** | **57 000,00** | **50 000,00** | **87,7** | **0,0** |
| | | w tym: | | | | | |
| | | Dotacje na zadania bieżące | 50 000,00 | 57 000,00 | 50 000,00 | 87,7 | 0,0 |
| | | **Wydatki majątkowe** | **800 000,00** | **800 000,00** | **799 999,96** | **100,0** | **0,2** |
| | | w tym: | | | | | |
| | | Inwestycje i zakupy inwestycyjne | 800 000,00 | 800 000,00 | 799 999,96 | 100,0 | 0,2 |
| | 75406 | Straż Graniczna | 0,00 | 5 000,00 | 5 000,00 | 100,0 | 0,0 |
| | | **Wydatki bieżące** | **0,00** | **5 000,00** | **5 000,00** | **100,0** | **0,0** |
| | | w tym: | | | | | |

| | | | | | | | |
|---|---|---|---|---|---|---|---|
| | | Dotacje na zadania bieżące | 0,00 | 5 000,00 | 5 000,00 | 100,0 | 0,0 |
| | 75411 | Komendy powiatowe Państwowej Straży Pożarnej | 12 209 000,00 | 11 751 653,00 | 11 750 474,62 | 100,0 | 3,1 |
| | | **Wydatki bieżące** | **11 309 000,00** | **11 528 973,00** | **11 527 794,62** | **100,0** | **3,0** |
| | | w tym: | | | | | |
| | | Wydatki jednostek budżetowych | 10 602 000,00 | 10 875 812,00 | 10 874 634,27 | 100,0 | 2,8 |
| | | w tym: | | | | | |
| | | *- wynagrodzenia i składki od nich naliczane* | *9 703 280,00* | *9 335 261,00* | *9 335 257,69* | *100,0* | *2,4* |
| | | *- wydatki związane z realizacją ich statutowych zadań* | *898 720,00* | *1 540 551,00* | *1 539 376,58* | *99,9* | *0,4* |
| | | Świadczenia na rzecz osób fizycznych | 707 000,00 | 653 161,00 | 653 160,35 | 100,0 | 0,2 |
| | | **Wydatki majątkowe** | **900 000,00** | **222 680,00** | **222 680,00** | **100,0** | **0,1** |
| | | w tym: | | | | | |
| | | Inwestycje i zakupy inwestycyjne | 900 000,00 | 222 680,00 | 222 680,00 | 100,0 | 0,1 |
| | 75412 | Ochotnicze straże pożarne | 80 000,00 | 69 000,00 | 66 444,27 | 96,3 | 0,0 |
| | | **Wydatki bieżące** | **80 000,00** | **69 000,00** | **66 444,27** | **96,3** | **0,0** |
| | | w tym: | | | | | |
| | | Wydatki jednostek budżetowych | 72 000,00 | 63 540,00 | 60 984,27 | 96,0 | 0,0 |
| | | w tym: | | | | | |
| | | *- wynagrodzenia i składki od nich naliczane* | *9 810,00* | *9 910,00* | *9 710,26* | *98,0* | *0,0* |
| | | *- wydatki związane z realizacją ich statutowych zadań* | *62 190,00* | *53 630,00* | *51 274,01* | *95,6* | *0,0* |
| | | Świadczenia na rzecz osób fizycznych | 8 000,00 | 5 460,00 | 5 460,00 | 100,0 | 0,0 |
| | 75414 | Obrona cywilna | 10 850,00 | 10 850,00 | 10 804,00 | 99,6 | 0,0 |
| | | **Wydatki bieżące** | **10 850,00** | **10 850,00** | **10 804,00** | **99,6** | **0,0** |
| | | w tym: | | | | | |
| | | Wydatki jednostek budżetowych | 10 850,00 | 10 850,00 | 10 804,00 | 99,6 | 0,0 |
| | | w tym: | | | | | |

| | | | | | | | |
|---|---|---|---|---|---|---|---|
| | | *- wynagrodzenia i składki od nich naliczane* | *0,00* | *400,00* | *400,00* | *100,0* | *0,0* |
| | | *- wydatki związane z realizacją ich statutowych zadań* | *10 850,00* | *10 450,00* | *10 404,00* | *99,6* | *0,0* |
| | 75416 | Straż Miejska | 2 247 600,00 | 2 319 050,00 | 2 117 357,54 | 91,3 | 0,6 |
| | | **Wydatki bieżące** | **2 102 600,00** | **2 209 050,00** | **2 110 943,74** | **95,6** | **0,5** |
| | | w tym: | | | | | |
| | | Wydatki jednostek budżetowych | 2 082 600,00 | 2 163 050,00 | 2 072 301,79 | 95,8 | 0,5 |
| | | w tym: | | | | | |
| | | *- wynagrodzenia i składki od nich naliczane* | *1 942 600,00* | *1 942 600,00* | *1 860 626,71* | *95,8* | *0,5* |
| | | *- wydatki związane z realizacją ich statutowych zadań* | *140 000,00* | *220 450,00* | *211 675,08* | *96,0* | *0,1* |
| | | Świadczenia na rzecz osób fizycznych | 20 000,00 | 46 000,00 | 38 641,95 | 84,0 | 0,0 |
| | | **Wydatki majątkowe** | **145 000,00** | **110 000,00** | **6 413,80** | **5,8** | **0,0** |
| | | w tym: | | | | | |
| | | Inwestycje i zakupy inwestycyjne | 145 000,00 | 110 000,00 | 6 413,80 | 5,8 | 0,0 |
| | 75421 | Zarządzanie kryzysowe | 20 000,00 | 31 000,00 | 30 999,94 | 100,0 | 0,0 |
| | | **Wydatki bieżące** | **20 000,00** | **31 000,00** | **30 999,94** | **100,0** | **0,0** |
| | | w tym: | | | | | |
| | | Wydatki jednostek budżetowych | 3 000,00 | 14 000,00 | 13 999,96 | 100,0 | 0,0 |
| | | w tym: | | | | | |
| | | *- wydatki związane z realizacją ich statutowych zadań* | *3 000,00* | *14 000,00* | *13 999,96* | *100,0* | *0,0* |
| | | Dotacje na zadania bieżące | 17 000,00 | 17 000,00 | 16 999,98 | 100,0 | 0,0 |
| | 75478 | Usuwanie skutków klęsk żywiołowych | 0,00 | 749 880,00 | 748 050,00 | 99,8 | 0,2 |
| | | **Wydatki bieżące** | **0,00** | **667 080,00** | **665 250,00** | **99,7** | **0,2** |
| | | w tym: | | | | | |
| | | Wydatki jednostek budżetowych | 0,00 | 658 935,00 | 657 105,00 | 99,7 | 0,2 |
| | | w tym: | | | | | |

| | | | | | | | |
|---|---|---|---|---|---|---|---|
| | | *- wydatki związane z realizacją ich statutowych zadań* | *0,00* | *658 935,00* | *657 105,00* | *99,7* | *0,2* |
| | | Świadczenia na rzecz osób fizycznych | 0,00 | 8 145,00 | 8 145,00 | 100,0 | 0,0 |
| | | **Wydatki majątkowe** | **0,00** | **82 800,00** | **82 800,00** | **100,0** | **0,0** |
| | | w tym: | | | | | |
| | | Inwestycje i zakupy inwestycyjne | 0,00 | 82 800,00 | 82 800,00 | 100,0 | 0,0 |
| | 75495 | Pozostała działalność | 90 000,00 | 68 550,00 | 65 309,15 | 95,3 | 0,0 |
| | | **Wydatki bieżące** | **90 000,00** | **68 550,00** | **65 309,15** | **95,3** | **0,0** |
| | | w tym: | | | | | |
| | | Wydatki jednostek budżetowych | 90 000,00 | 68 550,00 | 65 309,15 | 95,3 | 0,0 |
| | | w tym: | | | | | |
| | | *- wydatki związane z realizacją ich statutowych zadań* | *90 000,00* | *68 550,00* | *65 309,15* | *95,3* | *0,0* |
| **756** | | **Doch. od osób prawnych, od osób fizycznych i od innych jednostek nieposiadających osobowości prawnej oraz wydatki związane z ich poborem** | **175 500,00** | **181 500,00** | **135 372,53** | **74,6** | **0,0** |
| | 75647 | Pobór podatków, opłat i niepod. należności budżetowych | 175 500,00 | 181 500,00 | 135 372,53 | 74,6 | 0,0 |
| | | **Wydatki bieżące** | **175 500,00** | **181 500,00** | **135 372,53** | **74,6** | **0,0** |
| | | w tym: | | | | | |
| | | Wydatki jednostek budżetowych | 175 500,00 | 181 500,00 | 135 372,53 | 74,6 | 0,0 |
| | | w tym: | | | | | |
| | | *- wydatki związane z realizacją ich statutowych zadań* | *175 500,00* | *181 500,00* | *135 372,53* | *74,6* | *0,0* |
| **757** | | **Obsługa długu publicznego** | **4 540 000,00** | **4 540 000,00** | **3 283 098,60** | **72,3** | **0,9** |
| | 75702 | Obsługa papierów wartościowych, kredytów i pożyczek jednostek samorządu terytorialnego | 4 540 000,00 | 4 540 000,00 | 3 283 098,60 | 72,3 | 0,9 |
| | | **Wydatki bieżące** | **4 540 000,00** | **4 540 000,00** | **3 283 098,60** | **72,3** | **0,9** |
| | | w tym: | | | | | |

| | | | | | | | |
|---|---|---|---|---|---|---|---|
| | | Wydatki na obsługę długu jednostki samorządu terytorialnego | 4 540 000,00 | 4 540 000,00 | 3 283 098,60 | 72,3 | 0,9 |
| **758** | | **Różne rozliczenia** | **3 944 063,00** | **1 542 253,00** | **0,00** | **0,0** | **0,0** |
| | 75818 | Rezerwy ogólne i celowe | 3 944 063,00 | 1 542 253,00 | 0,00 | 0,0 | 0,0 |
| | | **Wydatki bieżące** | **944 063,00** | **407 898,00** | **0,00** | **0,0** | **0,0** |
| | | w tym: | | | | | |
| | | Wydatki jednostek budżetowych | 944 063,00 | 407 898,00 | 0,00 | 0,0 | 0,0 |
| | | w tym: | | | | | |
| | | *- wydatki związane z realizacją ich statutowych zadań* | *944 063,00* | *407 898,00* | *0,00* | *0,0* | *0,0* |
| | | **Wydatki majątkowe** | **3 000 000,00** | **1 134 355,00** | **0,00** | **0,0** | **0,0** |
| | | w tym: | | | | | |
| | | Inwestycje i zakupy inwestycyjne | 3 000 000,00 | 1 134 355,00 | 0,00 | 0,0 | 0,0 |
| **801** | | **Oświata i wychowanie** | **155 413 697,00** | **154 364 386,00** | **151 575 629,02** | **98,2** | **39,4** |
| | 80101 | Szkoły podstawowe | 34 370 032,00 | 36 844 221,80 | 35 812 473,60 | 97,2 | 9,3 |
| | | **Wydatki bieżące** | **33 873 682,00** | **33 611 603,80** | **33 415 735,95** | **99,4** | **8,7** |
| | | w tym: | | | | | |
| | | Wydatki jednostek budżetowych | 32 498 204,00 | 32 268 307,80 | 32 073 904,78 | 99,4 | 8,3 |
| | | w tym: | | | | | |
| | | *- wynagrodzenia i składki od nich naliczane* | *27 255 912,00* | *26 835 139,00* | *26 789 503,73* | *99,8* | *7,0* |
| | | *- wydatki związane z realizacją ich statutowych zadań* | *5 242 292,00* | *5 433 168,80* | *5 284 401,05* | *97,3* | *1,4* |
| | | Dotacje na zadania bieżące | 1 252 065,00 | 1 264 165,00 | 1 264 124,28 | 100,0 | 0,3 |
| | | Świadczenia na rzecz osób fizycznych | 123 413,00 | 79 131,00 | 77 706,89 | 98,2 | 0,0 |
| | | **Wydatki majątkowe** | **496 350,00** | **3 232 618,00** | **2 396 737,65** | **74,1** | **0,6** |
| | | w tym: | | | | | |
| | | Inwestycje i zakupy inwestycyjne | 496 350,00 | 3 232 618,00 | 2 396 737,65 | 74,1 | 0,6 |
| | | w tym: | | | | | |

| | | | | | | | |
|---|---|---|---|---|---|---|---|
| | | *- na programy finansowane z udziałem środków zagranicznych (z Unii Europejskiej)* | *0,00* | *2 399 370,00* | *1 967 380,86* | *82,0* | 0,5 |
| | 80102 | Szkoły podstawowe specjalne | 5 747 328,00 | 5 718 283,00 | 5 695 215,52 | 99,6 | 1,5 |
| | | **Wydatki bieżące** | **5 747 328,00** | **5 718 283,00** | **5 695 215,52** | **99,6** | **1,5** |
| | | w tym: | | | | | |
| | | Wydatki jednostek budżetowych | 5 743 913,00 | 5 712 758,00 | 5 689 740,70 | 99,6 | 1,5 |
| | | w tym: | | | | | |
| | | *- wynagrodzenia i składki od nich naliczane* | *5 271 894,00* | *5 234 691,00* | *5 227 165,81* | *99,9* | *1,4* |
| | | *- wydatki związane z realizacją ich statutowych zadań* | *472 019,00* | *478 067,00* | *462 574,89* | *96,8* | *0,1* |
| | | Świadczenia na rzecz osób fizycznych | 3 415,00 | 5 525,00 | 5 474,82 | 99,1 | 0,0 |
| | 80103 | Oddziały przedszkolne w szkołach podstawowych | 2 148 013,00 | 2 242 174,00 | 2 233 310,95 | 99,6 | 0,6 |
| | | **Wydatki bieżące** | **2 148 013,00** | **2 242 174,00** | **2 233 310,95** | **99,6** | **0,6** |
| | | w tym: | | | | | |
| | | Wydatki jednostek budżetowych | 1 991 490,00 | 2 042 811,00 | 2 035 428,04 | 99,6 | 0,5 |
| | | w tym: | | | | | |
| | | *- wynagrodzenia i składki od nich naliczane* | *1 861 780,00* | *1 905 860,00* | *1 898 610,84* | *99,6* | *0,5* |
| | | *- wydatki związane z realizacją ich statutowych zadań* | *129 710,00* | *136 951,00* | *136 817,20* | *99,9* | *0,0* |
| | | Dotacje na zadania bieżące | 154 392,00 | 197 292,00 | 195 884,08 | 99,3 | 0,1 |
| | | Świadczenia na rzecz osób fizycznych | 2 131,00 | 2 071,00 | 1 998,83 | 96,5 | 0,0 |
| | 80104 | Przedszkola | 14 425 580,00 | 15 698 877,00 | 15 612 641,49 | 99,5 | 4,1 |
| | | **Wydatki bieżące** | **14 303 969,00** | **15 539 198,00** | **15 453 404,03** | **99,4** | **4,0** |
| | | w tym: | | | | | |
| | | Wydatki jednostek budżetowych | 6 514 039,00 | 6 499 053,00 | 6 445 759,22 | 99,2 | 1,7 |
| | | w tym: | | | | | |

| | | | | | | | |
|---|---|---|---|---|---|---|---|
| | | *- wynagrodzenia i składki od nich naliczane* | *5 032 701,00* | *5 137 231,00* | *5 125 793,13* | *99,8* | *1,3* |
| | | *- wydatki związane z realizacją ich statutowych zadań* | *1 481 338,00* | *1 361 822,00* | *1 319 966,09* | *96,9* | *0,3* |
| | | Dotacje na zadania bieżące | 7 780 000,00 | 9 027 000,00 | 8 994 538,01 | 99,6 | 2,3 |
| | | Świadczenia na rzecz osób fizycznych | 9 930,00 | 13 145,00 | 13 106,80 | 99,7 | 0,0 |
| | | **Wydatki majątkowe** | **121 611,00** | **159 679,00** | **159 237,46** | **99,7** | **0,0** |
| | | w tym: | | | | | |
| | | Inwestycje i zakupy inwestycyjne | 121 611,00 | 159 679,00 | 159 237,46 | 99,7 | 0,0 |
| | | w tym: | | | | | |
| | | *- na programy finansowane z udziałem środków zagranicznych (z Unii Europejskiej)* | *121 611,00* | *140 679,00* | *140 675,31* | *100,0* | 0,0 |
| | 80105 | Przedszkola specjalne | 555 883,00 | 582 960,00 | 581 698,69 | 99,8 | 0,2 |
| | | **Wydatki bieżące** | **555 883,00** | **582 960,00** | **581 698,69** | **99,8** | **0,2** |
| | | w tym: | | | | | |
| | | Wydatki jednostek budżetowych | 555 383,00 | 582 460,00 | 581 198,69 | 99,8 | 0,2 |
| | | w tym: | | | | | |
| | | *- wynagrodzenia i składki od nich naliczane* | *493 324,00* | *524 567,00* | *524 008,52* | *99,9* | *0,1* |
| | | *- wydatki związane z realizacją ich statutowych zadań* | *62 059,00* | *57 893,00* | *57 190,17* | *98,8* | *0,0* |
| | | Świadczenia na rzecz osób fizycznych | 500,00 | 500,00 | 500,00 | 100,0 | 0,0 |
| | 80110 | Gimnazja | 18 114 358,00 | 19 126 679,00 | 18 953 121,89 | 99,1 | 4,9 |
| | | **Wydatki bieżące** | **17 714 358,00** | **18 070 783,00** | **17 991 544,45** | **99,6** | **4,7** |
| | | w tym: | | | | | |
| | | Wydatki jednostek budżetowych | 16 015 781,00 | 16 405 062,00 | 16 328 680,44 | 99,5 | 4,2 |
| | | w tym: | | | | | |
| | | *- wynagrodzenia i składki od nich naliczane* | *14 255 234,00* | *14 459 391,00* | *14 445 740,55* | *99,9* | *3,8* |

| | | | | | | | |
|---|---|---|---|---|---|---|---|
| | | *- wydatki związane z realizacją ich statutowych zadań* | *1 760 547,00* | *1 945 671,00* | *1 882 939,89* | *96,8* | *0,5* |
| | | Dotacje na zadania bieżące | 1 670 852,00 | 1 618 852,00 | 1 617 077,00 | 99,9 | 0,4 |
| | | Świadczenia na rzecz osób fizycznych | 27 725,00 | 46 869,00 | 45 787,01 | 97,7 | 0,0 |
| | | **Wydatki majątkowe** | **400 000,00** | **1 055 896,00** | **961 577,44** | **91,1** | **0,3** |
| | | w tym: | | | | | |
| | | Inwestycje i zakupy inwestycyjne | 400 000,00 | 1 055 896,00 | 961 577,44 | 91,1 | 0,3 |
| | | w tym: | | | | | |
| | | *- na programy finansowane z udziałem środków zagranicznych (z Unii Europejskiej)* | *0,00* | *736 396,00* | *666 270,54* | *90,5* | 0,2 |
| | 80111 | Gimnazja specjalne | 3 003 206,00 | 2 872 799,00 | 2 857 446,76 | 99,5 | 0,7 |
| | | **Wydatki bieżące** | **3 003 206,00** | **2 872 799,00** | **2 857 446,76** | **99,5** | **0,7** |
| | | w tym: | | | | | |
| | | Wydatki jednostek budżetowych | 3 001 026,00 | 2 871 079,00 | 2 855 727,49 | 99,5 | 0,7 |
| | | w tym: | | | | | |
| | | *- wynagrodzenia i składki od nich naliczane* | *2 744 327,00* | *2 604 787,00* | *2 592 124,71* | *99,5* | *0,7* |
| | | *- wydatki związane z realizacją ich statutowych zadań* | *256 699,00* | *266 292,00* | *263 602,78* | *99,0* | *0,1* |
| | | Świadczenia na rzecz osób fizycznych | 2 180,00 | 1 720,00 | 1 719,27 | 100,0 | 0,0 |
| | 80113 | Dowożenie uczniów do szkół | 161 125,00 | 152 332,00 | 150 162,05 | 98,6 | 0,0 |
| | | **Wydatki bieżące** | **161 125,00** | **152 332,00** | **150 162,05** | **98,6** | **0,0** |
| | | w tym: | | | | | |
| | | Wydatki jednostek budżetowych | 161 125,00 | 152 332,00 | 150 162,05 | 98,6 | 0,0 |
| | | w tym: | | | | | |
| | | *- wydatki związane z realizacją ich statutowych zadań* | *161 125,00* | *152 332,00* | *150 162,05* | *98,6* | *0,0* |
| | 80120 | Licea ogólnokształcące | 23 022 370,00 | 23 613 867,00 | 23 489 594,54 | 99,5 | 6,1 |
| | | **Wydatki bieżące** | **23 022 370,00** | **23 613 867,00** | **23 489 594,54** | **99,5** | **6,1** |

| | | | | | | | |
|---|---|---|---|---|---|---|---|
| | | w tym: | | | | | |
| | | Wydatki jednostek budżetowych | 20 035 441,00 | 20 185 094,00 | 20 102 366,94 | 99,6 | 5,2 |
| | | w tym: | | | | | |
| | | *- wynagrodzenia i składki od nich naliczane* | *17 613 791,00* | *17 680 074,00* | *17 662 348,70* | *99,9* | *4,6* |
| | | *- wydatki związane z realizacją ich statutowych zadań* | *2 421 650,00* | *2 505 020,00* | *2 440 018,24* | *97,4* | *0,6* |
| | | Dotacje na zadania bieżące | 2 884 489,00 | 3 324 239,00 | 3 323 836,33 | 100,0 | 0,9 |
| | | Świadczenia na rzecz osób fizycznych | 30 667,00 | 32 761,00 | 30 960,00 | 94,5 | 0,0 |
| | | Wydatki na programy finansowane z udziałem środków zagranicznych (z Unii Europejskiej) | 71 773,00 | 71 773,00 | 32 431,27 | 45,2 | 0,0 |
| | 80123 | Licea profilowane | 385 420,00 | 367 935,00 | 360 140,56 | 97,9 | 0,1 |
| | | **Wydatki bieżące** | **385 420,00** | **367 935,00** | **360 140,56** | **97,9** | **0,1** |
| | | w tym: | | | | | |
| | | Wydatki jednostek budżetowych | 335 395,00 | 347 110,00 | 340 248,96 | 98,0 | 0,1 |
| | | w tym: | | | | | |
| | | *- wynagrodzenia i składki od nich naliczane* | *295 742,00* | *310 994,00* | *308 728,84* | *99,3* | *0,1* |
| | | *- wydatki związane z realizacją ich statutowych zadań* | *39 653,00* | *36 116,00* | *31 520,12* | *87,3* | *0,0* |
| | | Dotacje na zadania bieżące | 49 665,00 | 20 665,00 | 19 731,60 | 95,5 | 0,0 |
| | | Świadczenia na rzecz osób fizycznych | 360,00 | 160,00 | 160,00 | 100,0 | 0,0 |
| | 80130 | Szkoły zawodowe | 32 465 731,00 | 33 227 951,00 | 32 080 743,67 | 96,5 | 8,3 |
| | | **Wydatki bieżące** | **32 432 381,00** | **33 194 601,00** | **32 060 853,67** | **96,6** | **8,3** |
| | | w tym: | | | | | |
| | | Wydatki jednostek budżetowych | 22 752 156,00 | 22 989 928,00 | 22 863 405,78 | 99,4 | 5,9 |
| | | w tym: | | | | | |
| | | *- wynagrodzenia i składki od nich naliczane* | *19 553 492,00* | *19 454 162,00* | *19 419 406,29* | *99,8* | *5,1* |
| | | *- wydatki związane z realizacją ich* | *3 198 664,00* | *3 535 766,00* | *3 443 999,49* | *97,4* | *0,9* |

| | | | | | | | |
|---|---|---|---|---|---|---|---|
| | | *statutowych zadań* | | | | | |
| | | Dotacje na zadania bieżące | 7 374 033,00 | 7 015 783,00 | 6 997 963,70 | 99,7 | 1,8 |
| | | Świadczenia na rzecz osób fizycznych | 42 274,00 | 48 056,00 | 47 016,60 | 97,8 | 0,0 |
| | | Wydatki na programy finansowane z udziałem środków zagranicznych (z Unii Europejskiej) | 2 263 918,00 | 3 140 834,00 | 2 152 467,59 | 68,5 | 0,6 |
| | | **Wydatki majątkowe** | **33 350,00** | **33 350,00** | **19 890,00** | **59,6** | **0,0** |
| | | w tym: | | | | | |
| | | Inwestycje i zakupy inwestycyjne | 33 350,00 | 33 350,00 | 19 890,00 | 59,6 | 0,0 |
| | | w tym: | | | | | |
| | | *- na programy finansowane z udziałem środków zagranicznych (z Unii Europejskiej)* | *33 350,00* | *33 350,00* | *19 890,00* | *59,6* | 0,0 |
| | 80134 | Szkoły zawodowe specjalne | 3 157 635,00 | 3 388 913,00 | 3 387 950,77 | 100,0 | 0,9 |
| | | **Wydatki bieżące** | **3 157 635,00** | **3 388 913,00** | **3 387 950,77** | **100,0** | **0,9** |
| | | w tym: | | | | | |
| | | Wydatki jednostek budżetowych | 3 155 135,00 | 3 384 458,00 | 3 383 498,66 | 100,0 | 0,9 |
| | | w tym: | | | | | |
| | | *- wynagrodzenia i składki od nich naliczane* | *2 699 691,00* | *2 920 499,00* | *2 920 496,31* | *100,0* | *0,8* |
| | | *- wydatki związane z realizacją ich statutowych zadań* | *455 444,00* | *463 959,00* | *463 002,35* | *99,8* | *0,1* |
| | | Świadczenia na rzecz osób fizycznych | 2 500,00 | 4 455,00 | 4 452,11 | 99,9 | 0,0 |
| | 80140 | Centra kształcenia ustawicznego i praktycznego oraz ośrodki dokształcania zawodowego | 5 911 706,00 | 2 126 974,00 | 2 118 844,98 | 99,6 | 0,6 |
| | | **Wydatki bieżące** | **1 912 295,00** | **2 126 974,00** | **2 118 844,98** | **99,6** | **0,6** |
| | | w tym: | | | | | |
| | | Wydatki jednostek budżetowych | 1 909 295,00 | 2 124 012,00 | 2 115 883,48 | 99,6 | 0,6 |
| | | w tym: | | | | | |
| | | *- wynagrodzenia i składki od nich* | *1 582 955,00* | *1 655 076,00* | *1 655 075,23* | *100,0* | *0,4* |

| | | | | | | | |
|---|---|---|---|---|---|---|---|
| | | *naliczane* | | | | | |
| | | *- wydatki związane z realizacją ich statutowych zadań* | *326 340,00* | *468 936,00* | *460 808,25* | *98,3* | *0,1* |
| | | Świadczenia na rzecz osób fizycznych | 3 000,00 | 2 962,00 | 2 961,50 | 100,0 | 0,0 |
| | | **Wydatki majątkowe** | **3 999 411,00** | **0,00** | **0,00** | **-** | **0,0** |
| | | w tym: | | | | | |
| | | Inwestycje i zakupy inwestycyjne | 3 999 411,00 | 0,00 | 0,00 | - | 0,0 |
| | | w tym: | | | | | |
| | | *- na programy finansowane z udziałem środków zagranicznych (z Unii Europejskiej)* | *3 999 411,00* | *0,00* | *0,00* | - | 0,0 |
| | 80143 | Jednostki pomocnicze szkolnictwa | 372 884,00 | 375 339,00 | 373 919,63 | 99,6 | 0,1 |
| | | **Wydatki bieżące** | **372 884,00** | **375 339,00** | **373 919,63** | **99,6** | **0,1** |
| | | w tym: | | | | | |
| | | Wydatki jednostek budżetowych | 372 284,00 | 374 739,00 | 373 319,63 | 99,6 | 0,1 |
| | | w tym: | | | | | |
| | | *- wynagrodzenia i składki od nich naliczane* | *320 484,00* | *319 169,00* | *318 899,74* | *99,9* | *0,1* |
| | | *- wydatki związane z realizacją ich statutowych zadań* | *51 800,00* | *55 570,00* | *54 419,89* | *97,9* | *0,0* |
| | | Świadczenia na rzecz osób fizycznych | 600,00 | 600,00 | 600,00 | 100,0 | 0,0 |
| | 80146 | Dokształcanie i doskonalenie nauczycieli | 581 612,00 | 507 878,00 | 489 996,96 | 96,5 | 0,1 |
| | | **Wydatki bieżące** | **581 612,00** | **507 878,00** | **489 996,96** | **96,5** | **0,1** |
| | | w tym: | | | | | |
| | | Wydatki jednostek budżetowych | 581 612,00 | 507 878,00 | 489 996,96 | 96,5 | 0,1 |
| | | w tym: | | | | | |
| | | *- wynagrodzenia i składki od nich naliczane* | *3 000,00* | *0,00* | *0,00* | *-* | *0,0* |
| | | *- wydatki związane z realizacją ich statutowych zadań* | *578 612,00* | *507 878,00* | *489 996,96* | *96,5* | *0,1* |

| | | | | | | | |
|---|---|---|---|---|---|---|---|
| | 80178 | Usuwanie skutków klęsk żywiołowych | 0,00 | 46 397,00 | 46 339,30 | 99,9 | 0,0 |
| | | **Wydatki bieżące** | **0,00** | **46 397,00** | **46 339,30** | **99,9** | **0,0** |
| | | w tym: | | | | | |
| | | Wydatki jednostek budżetowych | 0,00 | 46 397,00 | 46 339,30 | 99,9 | 0,0 |
| | | w tym: | | | | | |
| | | *- wydatki związane z realizacją ich statutowych zadań* | *0,00* | *46 397,00* | *46 339,30* | *99,9* | *0,0* |
| | 80195 | Pozostała działalność | 10 990 814,00 | 7 470 806,20 | 7 332 027,66 | 98,1 | 1,9 |
| | | **Wydatki bieżące** | **633 680,00** | **817 521,20** | **714 913,88** | **87,4** | **0,2** |
| | | w tym: | | | | | |
| | | Wydatki jednostek budżetowych | 144 720,00 | 125 613,00 | 101 143,83 | 80,5 | 0,0 |
| | | w tym: | | | | | |
| | | *- wynagrodzenia i składki od nich naliczane* | *8 000,00* | *18 994,00* | *12 886,01* | *67,8* | *0,0* |
| | | *- wydatki związane z realizacją ich statutowych zadań* | *136 720,00* | *106 619,00* | *88 257,82* | *82,8* | *0,0* |
| | | Dotacje na zadania bieżące | 135 000,00 | 135 000,00 | 131 805,98 | 97,6 | 0,0 |
| | | Świadczenia na rzecz osób fizycznych | 0,00 | 65 165,20 | 63 196,31 | 97,0 | 0,0 |
| | | Wydatki na programy finansowane z udziałem środków zagranicznych (z Unii Europejskiej) | 353 960,00 | 491 743,00 | 418 767,76 | 85,2 | 0,1 |
| | | **Wydatki majątkowe** | **10 357 134,00** | **6 653 285,00** | **6 617 113,78** | **99,5** | **1,7** |
| | | w tym: | | | | | |
| | | Inwestycje i zakupy inwestycyjne | 10 357 134,00 | 6 653 285,00 | 6 617 113,78 | 99,5 | 1,7 |
| | | w tym: | | | | | |
| | | *- na programy finansowane z udziałem środków zagranicznych (z Unii Europejskiej)* | *10 357 134,00* | *6 653 285,00* | *6 617 113,78* | *99,5* | 1,7 |
| **851** | | **Ochrona zdrowia** | **5 652 800,00** | **5 291 060,00** | **4 942 178,76** | **93,4** | **1,3** |
| | 85153 | Zwalczanie narkomanii | 40 000,00 | 60 000,00 | 38 686,73 | 64,5 | 0,0 |

| | | | | | | | |
|---|---|---|---|---|---|---|---|
| | | **Wydatki bieżące** | **40 000,00** | **60 000,00** | **38 686,73** | **64,5** | **0,0** |
| | | w tym: | | | | | |
| | | Wydatki jednostek budżetowych | 25 000,00 | 45 000,00 | 23 686,73 | 52,6 | 0,0 |
| | | w tym: | | | | | |
| | | *- wynagrodzenia i składki od nich naliczane* | *10 000,00* | *10 000,00* | *1 180,00* | *11,8* | *0,0* |
| | | *- wydatki związane z realizacją ich statutowych zadań* | *15 000,00* | *35 000,00* | *22 506,73* | *64,3* | *0,0* |
| | | Dotacje na zadania bieżące | 15 000,00 | 15 000,00 | 15 000,00 | 100,0 | 0,0 |
| | 85154 | Przeciwdziałanie alkoholizmowi | 1 760 000,00 | 2 139 226,00 | 1 963 923,69 | 91,8 | 0,5 |
| | | **Wydatki bieżące** | **1 760 000,00** | **2 099 226,00** | **1 923 930,31** | **91,6** | **0,5** |
| | | w tym: | | | | | |
| | | Wydatki jednostek budżetowych | 1 466 700,00 | 1 775 826,00 | 1 602 079,76 | 90,2 | 0,4 |
| | | w tym: | | | | | |
| | | *- wynagrodzenia i składki od nich naliczane* | *976 408,00* | *1 021 663,00* | *981 687,26* | *96,1* | *0,3* |
| | | *- wydatki związane z realizacją ich statutowych zadań* | *490 292,00* | *754 163,00* | *620 392,50* | *82,3* | *0,2* |
| | | Dotacje na zadania bieżące | 290 000,00 | 320 000,00 | 318 689,61 | 99,6 | 0,1 |
| | | Świadczenia na rzecz osób fizycznych | 3 300,00 | 3 400,00 | 3 160,94 | 93,0 | 0,0 |
| | | **Wydatki majątkowe** | **0,00** | **40 000,00** | **39 993,38** | **100,0** | **0,0** |
| | | w tym: | | | | | |
| | | Inwestycje i zakupy inwestycyjne | 0,00 | 40 000,00 | 39 993,38 | 100,0 | 0,0 |
| | 85156 | Składki na ubezpieczenie zdrowotne oraz świadczenia dla osób nieobjętych obowiązkiem ubezpieczenia zdrowotnego | 3 567 800,00 | 2 688 762,00 | 2 551 830,45 | 94,9 | 0,7 |
| | | **Wydatki bieżące** | **3 567 800,00** | **2 688 762,00** | **2 551 830,45** | **94,9** | **0,7** |
| | | w tym: | | | | | |
| | | Wydatki jednostek budżetowych | 3 547 800,00 | 2 668 762,00 | 2 534 429,54 | 95,0 | 0,7 |

| | | | | | | | |
|---|---|---|---|---|---|---|---|
| | | w tym: | | | | | |
| | | *- wynagrodzenia i składki od nich naliczane* | *3 518 800,00* | *2 668 762,00* | *2 534 429,54* | *95,0* | *0,7* |
| | | *- wydatki związane z realizacją ich statutowych zadań* | *29 000,00* | *0,00* | *0,00* | *-* | *0,0* |
| | | Dotacje na zadania bieżące | 20 000,00 | 20 000,00 | 17 400,91 | 87,0 | 0,0 |
| | 85195 | Pozostała działalność | 285 000,00 | 403 072,00 | 387 737,89 | 96,2 | 0,1 |
| | | **Wydatki bieżące** | **285 000,00** | **303 072,00** | **287 737,89** | **94,9** | **0,1** |
| | | w tym: | | | | | |
| | | Wydatki jednostek budżetowych | 100 000,00 | 128 072,00 | 112 737,89 | 88,0 | 0,0 |
| | | w tym: | | | | | |
| | | *- wynagrodzenia i składki od nich naliczane* | *38 350,00* | *57 420,00* | *46 426,25* | *80,9* | *0,0* |
| | | *- wydatki związane z realizacją ich statutowych zadań* | *61 650,00* | *70 652,00* | *66 311,64* | *93,9* | *0,0* |
| | | Dotacje na zadania bieżące | 185 000,00 | 175 000,00 | 175 000,00 | 100,0 | 0,0 |
| | | **Wydatki majątkowe** | **0,00** | **100 000,00** | **100 000,00** | **100,0** | **0,0** |
| | | w tym: | | | | | |
| | | Inwestycje i zakupy inwestycyjne | 0,00 | 100 000,00 | 100 000,00 | 100,0 | 0,0 |
| **852** | | **Pomoc społeczna** | **60 395 884,00** | **65 777 072,00** | **64 624 365,77** | **98,2** | **16,8** |
| | 85201 | Placówki opiekuńczo- wychowawcze | 6 337 437,00 | 6 258 162,00 | 5 693 614,35 | 91,0 | 1,5 |
| | | **Wydatki bieżące** | **5 358 437,00** | **5 140 362,00** | **4 591 823,69** | **89,3** | **1,2** |
| | | w tym: | | | | | |
| | | Wydatki jednostek budżetowych | 4 986 337,00 | 4 899 962,00 | 4 362 718,57 | 89,0 | 1,1 |
| | | w tym: | | | | | |
| | | *- wynagrodzenia i składki od nich naliczane* | *3 617 171,00* | *3 487 481,00* | *3 303 036,11* | *94,7* | *0,9* |
| | | *- wydatki związane z realizacją ich statutowych zadań* | *1 369 166,00* | *1 412 481,00* | *1 059 682,46* | *75,0* | *0,3* |
| | | Dotacje na zadania bieżące | 162 000,00 | 96 000,00 | 91 177,66 | 95,0 | 0,0 |

| | | | | | | | |
|---|---|---|---|---|---|---|---|
| | | Świadczenia na rzecz osób fizycznych | 210 100,00 | 144 400,00 | 137 927,46 | 95,5 | 0,0 |
| | | **Wydatki majątkowe** | **979 000,00** | **1 117 800,00** | **1 101 790,66** | **98,6** | **0,3** |
| | | w tym: | | | | | |
| | | Inwestycje i zakupy inwestycyjne | 979 000,00 | 1 117 800,00 | 1 101 790,66 | 98,6 | 0,3 |
| | | w tym: | | | | | |
| | | *- na programy finansowane z udziałem środków zagranicznych (z Unii Europejskiej)* | *0,00* | *1 117 800,00* | *1 101 790,66* | *98,6* | 0,3 |
| | 85202 | Domy pomocy społecznej | 13 974 190,00 | 14 611 649,00 | 14 480 995,75 | 99,1 | 3,8 |
| | | **Wydatki bieżące** | **13 959 990,00** | **14 512 774,00** | **14 383 284,35** | **99,1** | **3,7** |
| | | w tym: | | | | | |
| | | Wydatki jednostek budżetowych | 13 925 990,00 | 14 471 474,00 | 14 343 386,14 | 99,1 | 3,7 |
| | | w tym: | | | | | |
| | | *- wynagrodzenia i składki od nich naliczane* | *10 637 047,00* | *10 927 007,00* | *10 923 669,51* | *100,0* | *2,8* |
| | | *- wydatki związane z realizacją ich statutowych zadań* | *3 288 943,00* | *3 544 467,00* | *3 419 716,63* | *96,5* | *0,9* |
| | | Świadczenia na rzecz osób fizycznych | 34 000,00 | 41 300,00 | 39 898,21 | 96,6 | 0,0 |
| | | **Wydatki majątkowe** | **14 200,00** | **98 875,00** | **97 711,40** | **98,8** | **0,0** |
| | | w tym: | | | | | |
| | | Inwestycje i zakupy inwestycyjne | 14 200,00 | 98 875,00 | 97 711,40 | 98,8 | 0,0 |
| | 85203 | Ośrodki wsparcia | 1 040 014,00 | 934 204,00 | 886 751,71 | 94,9 | 0,2 |
| | | **Wydatki bieżące** | **840 014,00** | **864 204,00** | **863 754,71** | **99,9** | **0,2** |
| | | w tym: | | | | | |
| | | Wydatki jednostek budżetowych | 838 514,00 | 862 464,00 | 862 014,84 | 99,9 | 0,2 |
| | | w tym: | | | | | |
| | | *- wynagrodzenia i składki od nich naliczane* | *654 741,00* | *680 955,00* | *680 953,62* | *100,0* | *0,2* |
| | | *- wydatki związane z realizacją ich statutowych zadań* | *183 773,00* | *181 509,00* | *181 061,22* | *99,8* | *0,0* |

| | | | | | | | |
|---|---|---|---|---|---|---|---|
| | | Świadczenia na rzecz osób fizycznych | 1 500,00 | 1 740,00 | 1 739,87 | 100,0 | 0,0 |
| | | **Wydatki majątkowe** | **200 000,00** | **70 000,00** | **22 997,00** | **32,9** | **0,0** |
| | | w tym: | | | | | |
| | | Inwestycje i zakupy inwestycyjne | 200 000,00 | 70 000,00 | 22 997,00 | 32,9 | 0,0 |
| | 85204 | Rodziny zastępcze | 1 928 000,00 | 1 667 077,00 | 1 662 819,97 | 99,7 | 0,4 |
| | | **Wydatki bieżące** | **1 928 000,00** | **1 667 077,00** | **1 662 819,97** | **99,7** | **0,4** |
| | | w tym: | | | | | |
| | | Wydatki jednostek budżetowych | 386 800,00 | 336 100,00 | 335 964,16 | 100,0 | 0,1 |
| | | w tym: | | | | | |
| | | *- wynagrodzenia i składki od nich naliczane* | *386 800,00* | *336 100,00* | *335 964,16* | *100,0* | *0,1* |
| | | Dotacje na zadania bieżące | 135 000,00 | 145 000,00 | 141 216,68 | 97,4 | 0,0 |
| | | Świadczenia na rzecz osób fizycznych | 1 406 200,00 | 1 185 977,00 | 1 185 639,13 | 100,0 | 0,3 |
| | 85205 | Zadania w zakresie przeciwdziałania przemocy w rodzinie | 31 500,00 | 31 500,00 | 31 500,00 | 100,0 | 0,0 |
| | | **Wydatki bieżące** | **31 500,00** | **31 500,00** | **31 500,00** | **100,0** | **0,0** |
| | | w tym: | | | | | |
| | | Wydatki jednostek budżetowych | 31 500,00 | 31 500,00 | 31 500,00 | 100,0 | 0,0 |
| | | w tym: | | | | | |
| | | *- wynagrodzenia i składki od nich naliczane* | *10 750,00* | *10 750,00* | *10 750,00* | *100,0* | *0,0* |
| | | *- wydatki związane z realizacją ich statutowych zadań* | *20 750,00* | *20 750,00* | *20 750,00* | *100,0* | *0,0* |
| | 85212 | Świadczenia rodzinne, świadczenia z funduszu alimentacyjnego oraz składki na ubezpieczenia emerytalne i rentowe z ubezpieczenia społecznego | 21 767 900,00 | 22 624 411,00 | 22 562 354,32 | 99,7 | 5,9 |
| | | **Wydatki bieżące** | **21 767 900,00** | **22 624 411,00** | **22 562 354,32** | **99,7** | **5,9** |
| | | w tym: | | | | | |
| | | Wydatki jednostek budżetowych | 973 700,00 | 1 185 133,00 | 1 179 574,57 | 99,5 | 0,3 |

| | | | | | | | |
|---|---|---|---|---|---|---|---|
| | | w tym: | | | | | |
| | | *- wynagrodzenia i składki od nich naliczane* | *851 600,00* | *1 070 833,00* | *1 068 950,95* | *99,8* | *0,3* |
| | | *- wydatki związane z realizacją ich statutowych zadań* | *122 100,00* | *114 300,00* | *110 623,62* | *96,8* | *0,0* |
| | | Dotacje na zadania bieżące | 80 000,00 | 80 000,00 | 70 298,16 | 87,9 | 0,0 |
| | | Świadczenia na rzecz osób fizycznych | 20 714 200,00 | 21 359 278,00 | 21 312 481,59 | 99,8 | 5,5 |
| | 85213 | Składki na ubezpieczenie zdrowotne opłacane za osoby pobierające niektóre świadczenia z pomocy społecznej, niektóre świadczenia rodzinne oraz za osoby uczestniczące w zajęciach w centrum integracji społecznej | 104 300,00 | 155 824,00 | 148 516,24 | 95,3 | 0,0 |
| | | **Wydatki bieżące** | **104 300,00** | **155 824,00** | **148 516,24** | **95,3** | **0,0** |
| | | w tym: | | | | | |
| | | Wydatki jednostek budżetowych | 103 800,00 | 155 324,00 | 148 247,50 | 95,4 | 0,0 |
| | | w tym: | | | | | |
| | | *- wynagrodzenia i składki od nich naliczane* | *103 800,00* | *155 324,00* | *148 247,50* | *95,4* | *0,0* |
| | | Dotacje na zadania bieżące | 500,00 | 500,00 | 268,74 | 53,7 | 0,0 |
| | 85214 | Zasiłki i pomoc w naturze oraz składki na ubezpieczenia emerytalne i rentowe | 2 118 000,00 | 3 147 945,00 | 3 128 217,47 | 99,4 | 0,8 |
| | | **Wydatki bieżące** | **2 118 000,00** | **3 147 945,00** | **3 128 217,47** | **99,4** | **0,8** |
| | | w tym: | | | | | |
| | | Wydatki jednostek budżetowych | 9 000,00 | 13 500,00 | 9 003,50 | 66,7 | 0,0 |
| | | w tym: | | | | | |
| | | *- wynagrodzenia i składki od nich naliczane* | *1 000,00* | *1 000,00* | *0,00* | *0,0* | *0,0* |
| | | *- wydatki związane z realizacją ich statutowych zadań* | *8 000,00* | *12 500,00* | *9 003,50* | *72,0* | *0,0* |
| | | Dotacje na zadania bieżące | 3 000,00 | 5 000,00 | 3 009,14 | 60,2 | 0,0 |

| | | | | | | | |
|---|---|---|---|---|---|---|---|
| | | Świadczenia na rzecz osób fizycznych | 2 106 000,00 | 3 042 956,00 | 3 042 955,76 | 100,0 | 0,8 |
| | | Wydatki na programy finansowane z udziałem środków zagranicznych (z Unii Europejskiej) | 0,00 | 86 489,00 | 73 249,07 | 84,7 | 0,0 |
| | 85215 | Dodatki mieszkaniowe | 2 800 000,00 | 2 964 600,00 | 2 964 559,33 | 100,0 | 0,8 |
| | | **Wydatki bieżące** | **2 800 000,00** | **2 964 600,00** | **2 964 559,33** | **100,0** | **0,8** |
| | | w tym: | | | | | |
| | | Świadczenia na rzecz osób fizycznych | 2 800 000,00 | 2 964 600,00 | 2 964 559,33 | 100,0 | 0,8 |
| | 85216 | Zasiłki stałe | 898 300,00 | 1 119 932,00 | 1 101 585,02 | 98,4 | 0,3 |
| | | **Wydatki bieżące** | **898 300,00** | **1 119 932,00** | **1 101 585,02** | **98,4** | **0,3** |
| | | w tym: | | | | | |
| | | Dotacje na zadania bieżące | 0,00 | 4 500,00 | 3 552,00 | 78,9 | 0,0 |
| | | Świadczenia na rzecz osób fizycznych | 898 300,00 | 1 115 432,00 | 1 098 033,02 | 98,4 | 0,3 |
| | 85219 | Ośrodki pomocy społecznej | 5 308 600,00 | 5 478 914,00 | 5 469 173,40 | 99,8 | 1,4 |
| | | **Wydatki bieżące** | **5 308 600,00** | **5 478 914,00** | **5 469 173,40** | **99,8** | **1,4** |
| | | w tym: | | | | | |
| | | Wydatki jednostek budżetowych | 5 304 600,00 | 5 433 270,00 | 5 423 542,39 | 99,8 | 1,4 |
| | | w tym: | | | | | |
| | | *- wynagrodzenia i składki od nich naliczane* | *4 598 600,00* | *4 704 944,00* | *4 704 187,20* | *100,0* | *1,2* |
| | | *- wydatki związane z realizacją ich statutowych zadań* | *706 000,00* | *728 326,00* | *719 355,19* | *98,8* | *0,2* |
| | | Świadczenia na rzecz osób fizycznych | 4 000,00 | 45 644,00 | 45 631,01 | 100,0 | 0,0 |
| | 85220 | Jednostki specjalistycznego poradnictwa, mieszkania chronione i ośrodki interwencji kryzysowej | 1 126 020,00 | 1 310 620,00 | 1 306 858,36 | 99,7 | 0,3 |
| | | **Wydatki bieżące** | **1 126 020,00** | **1 310 620,00** | **1 306 858,36** | **99,7** | **0,3** |
| | | w tym: | | | | | |
| | | Wydatki jednostek budżetowych | 1 126 020,00 | 1 309 920,00 | 1 306 159,18 | 99,7 | 0,3 |
| | | w tym: | | | | | |

| | | | | | | | |
|---|---|---|---|---|---|---|---|
| | | *- wynagrodzenia i składki od nich naliczane* | *898 600,00* | *959 500,00* | *959 040,85* | *100,0* | *0,2* |
| | | *- wydatki związane z realizacją ich statutowych zadań* | *227 420,00* | *350 420,00* | *347 118,33* | *99,1* | *0,1* |
| | | Świadczenia na rzecz osób fizycznych | 0,00 | 700,00 | 699,18 | 99,9 | 0,0 |
| | 85226 | Ośrodki adopcyjno- opiekuńcze | 666 243,00 | 706 565,00 | 686 087,78 | 97,1 | 0,2 |
| | | **Wydatki bieżące** | **666 243,00** | **706 565,00** | **686 087,78** | **97,1** | **0,2** |
| | | w tym: | | | | | |
| | | Wydatki jednostek budżetowych | 664 243,00 | 704 565,00 | 684 087,78 | 97,1 | 0,2 |
| | | w tym: | | | | | |
| | | *- wynagrodzenia i składki od nich naliczane* | *556 243,00* | *585 598,00* | *583 801,77* | *99,7* | *0,2* |
| | | *- wydatki związane z realizacją ich statutowych zadań* | *108 000,00* | *118 967,00* | *100 286,01* | *84,3* | *0,0* |
| | | Świadczenia na rzecz osób fizycznych | 2 000,00 | 2 000,00 | 2 000,00 | 100,0 | 0,0 |
| | 85228 | Usługi opiekuńcze i specjalistyczne usługi opiekuńcze | 1 015 000,00 | 1 095 403,00 | 1 087 491,12 | 99,3 | 0,3 |
| | | **Wydatki bieżące** | **1 015 000,00** | **1 095 403,00** | **1 087 491,12** | **99,3** | **0,3** |
| | | w tym: | | | | | |
| | | Dotacje na zadania bieżące | 1 015 000,00 | 1 095 403,00 | 1 087 491,12 | 99,3 | 0,3 |
| | 85233 | Dokształcanie i doskonalenie nauczycieli | 7 227,00 | 7 227,00 | 1 068,00 | 14,8 | 0,0 |
| | | **Wydatki bieżące** | **7 227,00** | **7 227,00** | **1 068,00** | **14,8** | **0,0** |
| | | w tym: | | | | | |
| | | Wydatki jednostek budżetowych | 7 227,00 | 7 227,00 | 1 068,00 | 14,8 | 0,0 |
| | | w tym: | | | | | |
| | | *- wydatki związane z realizacją ich statutowych zadań* | *7 227,00* | *7 227,00* | *1 068,00* | *14,8* | *0,0* |
| | 85278 | Usuwanie skutków klęsk żywiołowych | 0,00 | 1 090 146,00 | 1 090 121,91 | 100,0 | 0,3 |
| | | **Wydatki bieżące** | **0,00** | **1 090 146,00** | **1 090 121,91** | **100,0** | **0,3** |
| | | w tym: | | | | | |

| | | | | | | | |
|---|---|---|---|---|---|---|---|
| | | Wydatki jednostek budżetowych | 0,00 | 8 149,00 | 8 126,19 | 99,7 | 0,0 |
| | | w tym: | | | | | |
| | | *- wydatki związane z realizacją ich statutowych zadań* | *0,00* | *8 149,00* | *8 126,19* | *99,7* | *0,0* |
| | | Świadczenia na rzecz osób fizycznych | 0,00 | 1 081 997,00 | 1 081 995,72 | 100,0 | 0,3 |
| | 85295 | Pozostała działalność | 1 273 153,00 | 2 572 893,00 | 2 322 651,04 | 90,3 | 0,6 |
| | | **Wydatki bieżące** | **1 120 010,00** | **2 419 750,00** | **2 322 651,04** | **96,0** | **0,6** |
| | | w tym: | | | | | |
| | | Wydatki jednostek budżetowych | 120 010,00 | 277 989,00 | 255 852,37 | 92,0 | 0,1 |
| | | w tym: | | | | | |
| | | *- wynagrodzenia i składki od nich naliczane* | *2 000,00* | *3 960,00* | *3 912,02* | *98,8* | *0,0* |
| | | *- wydatki związane z realizacją ich statutowych zadań* | *118 010,00* | *274 029,00* | *251 940,35* | *91,9* | *0,1* |
| | | Dotacje na zadania bieżące | 60 000,00 | 55 700,00 | 55 574,24 | 99,8 | 0,0 |
| | | Świadczenia na rzecz osób fizycznych | 940 000,00 | 1 995 240,00 | 1 928 338,17 | 96,6 | 0,5 |
| | | Wydatki na programy finansowane z udziałem środków zagranicznych (z Unii Europejskiej) | 0,00 | 90 821,00 | 82 886,26 | 91,3 | 0,0 |
| | | **Wydatki majątkowe** | **153 143,00** | **153 143,00** | **0,00** | **0,0** | **0,0** |
| | | w tym: | | | | | |
| | | Inwestycje i zakupy inwestycyjne | 153 143,00 | 153 143,00 | 0,00 | 0,0 | 0,0 |
| | | w tym: | | | | | |
| | | *- na programy finansowane z udziałem środków zagranicznych (z Unii Europejskiej)* | *153 143,00* | *153 143,00* | *0,00* | *0,0* | 0,0 |
| **853** | | **Pozostałe zadania w zakresie polityki społecznej** | **7 189 703,00** | **9 335 622,00** | **8 789 423,70** | **94,1** | **2,3** |
| | 85305 | Żłobki | 1 234 904,00 | 1 238 623,00 | 1 216 343,41 | 98,2 | 0,3 |
| | | **Wydatki bieżące** | **1 234 904,00** | **1 187 573,00** | **1 174 605,66** | **98,9** | **0,3** |
| | | w tym: | | | | | |

| | | | | | | | |
|---|---|---|---|---|---|---|---|
| | | Wydatki jednostek budżetowych | 1 233 904,00 | 1 186 573,00 | 1 173 645,68 | 98,9 | 0,3 |
| | | w tym: | | | | | |
| | | *- wynagrodzenia i składki od nich naliczane* | *944 904,00* | *944 904,00* | *944 764,88* | *100,0* | *0,2* |
| | | *- wydatki związane z realizacją ich statutowych zadań* | *289 000,00* | *241 669,00* | *228 880,80* | *94,7* | *0,1* |
| | | Świadczenia na rzecz osób fizycznych | 1 000,00 | 1 000,00 | 959,98 | 96,0 | 0,0 |
| | | **Wydatki majątkowe** | **0,00** | **51 050,00** | **41 737,75** | **81,8** | **0,0** |
| | | w tym: | | | | | |
| | | Inwestycje i zakupy inwestycyjne | 0,00 | 51 050,00 | 41 737,75 | 81,8 | 0,0 |
| | 85311 | Rehabilitacja zawodowa i społeczna osób niepełnosprawnych | 138 500,00 | 92 500,00 | 92 064,00 | 99,5 | 0,0 |
| | | **Wydatki bieżące** | **138 500,00** | **92 500,00** | **92 064,00** | **99,5** | **0,0** |
| | | w tym: | | | | | |
| | | Wydatki jednostek budżetowych | 30 000,00 | 0,00 | 0,00 | - | 0,0 |
| | | w tym: | | | | | |
| | | *- wydatki związane z realizacją ich statutowych zadań* | *30 000,00* | *0,00* | *0,00* | *-* | *0,0* |
| | | Dotacje na zadania bieżące | 108 500,00 | 92 500,00 | 92 064,00 | 99,5 | 0,0 |
| | 85321 | Zespoły do spraw orzekania o niepełnosprawności | 396 500,00 | 362 280,00 | 344 016,35 | 95,0 | 0,1 |
| | | **Wydatki bieżące** | **396 500,00** | **362 280,00** | **344 016,35** | **95,0** | **0,1** |
| | | w tym: | | | | | |
| | | Wydatki jednostek budżetowych | 395 900,00 | 361 680,00 | 344 016,35 | 95,1 | 0,1 |
| | | w tym: | | | | | |
| | | *- wynagrodzenia i składki od nich naliczane* | *339 800,00* | *285 820,00* | *269 932,61* | *94,4* | *0,1* |
| | | *- wydatki związane z realizacją ich statutowych zadań* | *56 100,00* | *75 860,00* | *74 083,74* | *97,7* | *0,0* |
| | | Świadczenia na rzecz osób fizycznych | 600,00 | 600,00 | 0,00 | 0,0 | 0,0 |

| | | | | | | | |
|---|---|---|---|---|---|---|---|
| | 85333 | Powiatowe urzędy pracy | 5 249 799,00 | 4 669 799,00 | 4 493 021,11 | 96,2 | 1,2 |
| | | **Wydatki bieżące** | **4 749 799,00** | **4 509 799,00** | **4 493 021,11** | **99,6** | **1,2** |
| | | w tym: | | | | | |
| | | Wydatki jednostek budżetowych | 4 667 663,00 | 4 427 663,00 | 4 411 855,69 | 99,6 | 1,1 |
| | | w tym: | | | | | |
| | | *- wynagrodzenia i składki od nich naliczane* | *4 024 553,00* | *3 724 553,00* | *3 718 095,51* | *99,8* | *1,0* |
| | | *- wydatki związane z realizacją ich statutowych zadań* | *643 110,00* | *703 110,00* | *693 760,18* | *98,7* | *0,2* |
| | | Świadczenia na rzecz osób fizycznych | 4 600,00 | 4 600,00 | 3 632,77 | 79,0 | 0,0 |
| | | Wydatki na programy finansowane z udziałem środków zagranicznych (z Unii Europejskiej) | 77 536,00 | 77 536,00 | 77 532,65 | 100,0 | 0,0 |
| | | **Wydatki majątkowe** | **500 000,00** | **160 000,00** | **0,00** | **0,0** | **0,0** |
| | | w tym: | | | | | |
| | | Inwestycje i zakupy inwestycyjne | 500 000,00 | 160 000,00 | 0,00 | 0,0 | 0,0 |
| | 85334 | Pomoc dla repatriantów | 0,00 | 22 552,00 | 22 551,72 | 100,0 | 0,0 |
| | | **Wydatki bieżące** | **0,00** | **22 552,00** | **22 551,72** | **100,0** | **0,0** |
| | | w tym: | | | | | |
| | | Świadczenia na rzecz osób fizycznych | 0,00 | 22 552,00 | 22 551,72 | 100,0 | 0,0 |
| | 85395 | Pozostała działalność | 170 000,00 | 2 949 868,00 | 2 621 427,11 | 88,9 | 0,7 |
| | | **Wydatki bieżące** | **170 000,00** | **2 949 868,00** | **2 621 427,11** | **88,9** | **0,7** |
| | | w tym: | | | | | |
| | | Wydatki jednostek budżetowych | 170 000,00 | 175 400,00 | 160 000,00 | 91,2 | 0,0 |
| | | w tym: | | | | | |
| | | *- wynagrodzenia i składki od nich naliczane* | *10 000,00* | *9 400,00* | *0,00* | *0,0* | *0,0* |
| | | *- wydatki związane z realizacją ich statutowych zadań* | *160 000,00* | *166 000,00* | *160 000,00* | *96,4* | *0,0* |
| | | Świadczenia na rzecz osób fizycznych | 0,00 | 600,00 | 560,00 | 93,3 | 0,0 |

| | | | | | | | |
|---|---|---|---|---|---|---|---|
| | | Wydatki na programy finansowane z udziałem środków zagranicznych (z Unii Europejskiej) | 0,00 | 2 773 868,00 | 2 460 867,11 | 88,7 | 0,6 |
| **854** | | **Edukacyjna opieka wychowawcza** | **14 296 157,00** | **14 936 853,00** | **14 704 523,89** | **98,4** | **3,8** |
| | 85401 | Świetlice szkolne | 1 631 475,00 | 1 577 428,00 | 1 542 766,29 | 97,8 | 0,4 |
| | | **Wydatki bieżące** | **1 631 475,00** | **1 577 428,00** | **1 542 766,29** | **97,8** | **0,4** |
| | | w tym: | | | | | |
| | | Wydatki jednostek budżetowych | 1 629 881,00 | 1 575 408,00 | 1 540 996,88 | 97,8 | 0,4 |
| | | w tym: | | | | | |
| | | *- wynagrodzenia i składki od nich naliczane* | *1 481 686,00* | *1 425 750,00* | *1 397 295,29* | *98,0* | *0,4* |
| | | *- wydatki związane z realizacją ich statutowych zadań* | *148 195,00* | *149 658,00* | *143 701,59* | *96,0* | *0,0* |
| | | Świadczenia na rzecz osób fizycznych | 1 594,00 | 2 020,00 | 1 769,41 | 87,6 | 0,0 |
| | 85403 | Specjalne ośrodki szkolno-wychowawcze | 3 781 227,00 | 3 672 261,00 | 3 646 054,62 | 99,3 | 0,9 |
| | | **Wydatki bieżące** | **3 781 227,00** | **3 672 261,00** | **3 646 054,62** | **99,3** | **0,9** |
| | | w tym: | | | | | |
| | | Wydatki jednostek budżetowych | 2 782 880,00 | 2 878 914,00 | 2 856 193,98 | 99,2 | 0,7 |
| | | w tym: | | | | | |
| | | *- wynagrodzenia i składki od nich naliczane* | *2 258 851,00* | *2 266 225,00* | *2 266 196,77* | *100,0* | *0,6* |
| | | *- wydatki związane z realizacją ich statutowych zadań* | *524 029,00* | *612 689,00* | *589 997,21* | *96,3* | *0,2* |
| | | Dotacje na zadania bieżące | 996 497,00 | 791 497,00 | 788 033,96 | 99,6 | 0,2 |
| | | Świadczenia na rzecz osób fizycznych | 1 850,00 | 1 850,00 | 1 826,68 | 98,7 | 0,0 |
| | 85404 | Wczesne wspomaganie rozwoju dziecka | 520 755,00 | 635 845,00 | 635 527,80 | 100,0 | 0,2 |
| | | **Wydatki bieżące** | **520 755,00** | **635 845,00** | **635 527,80** | **100,0** | **0,2** |
| | | w tym: | | | | | |
| | | Wydatki jednostek budżetowych | 520 755,00 | 635 845,00 | 635 527,80 | 100,0 | 0,2 |

| | | | | | | | |
|---|---|---|---|---|---|---|---|
| | | w tym: | | | | | |
| | | *- wynagrodzenia i składki od nich naliczane* | *484 680,00* | *594 080,00* | *594 063,90* | *100,0* | *0,2* |
| | | *- wydatki związane z realizacją ich statutowych zadań* | *36 075,00* | *41 765,00* | *41 463,90* | *99,3* | *0,0* |
| | 85406 | Poradnie psych-pedag., w tym poradnie specjalistyczne | 2 093 990,00 | 2 069 048,00 | 2 054 669,01 | 99,3 | 0,5 |
| | | **Wydatki bieżące** | **2 093 990,00** | **2 069 048,00** | **2 054 669,01** | **99,3** | **0,5** |
| | | w tym: | | | | | |
| | | Wydatki jednostek budżetowych | 2 091 590,00 | 2 067 048,00 | 2 052 680,58 | 99,3 | 0,5 |
| | | w tym: | | | | | |
| | | *- wynagrodzenia i składki od nich naliczane* | *1 936 400,00* | *1 909 666,00* | *1 897 947,01* | *99,4* | *0,5* |
| | | *- wydatki związane z realizacją ich statutowych zadań* | *155 190,00* | *157 382,00* | *154 733,57* | *98,3* | *0,0* |
| | | Świadczenia na rzecz osób fizycznych | 2 400,00 | 2 000,00 | 1 988,43 | 99,4 | 0,0 |
| | 85407 | Placówki wychowania pozaszkolnego | 2 956 859,00 | 3 055 979,00 | 3 044 734,10 | 99,6 | 0,8 |
| | | **Wydatki bieżące** | **2 956 859,00** | **3 055 979,00** | **3 044 734,10** | **99,6** | **0,8** |
| | | w tym: | | | | | |
| | | Wydatki jednostek budżetowych | 2 953 359,00 | 3 048 989,00 | 3 037 747,18 | 99,6 | 0,8 |
| | | w tym: | | | | | |
| | | *- wynagrodzenia i składki od nich naliczane* | *2 527 324,00* | *2 506 731,00* | *2 505 081,52* | *99,9* | *0,7* |
| | | *- wydatki związane z realizacją ich statutowych zadań* | *426 035,00* | *542 258,00* | *532 665,66* | *98,2* | *0,1* |
| | | Świadczenia na rzecz osób fizycznych | 3 500,00 | 6 990,00 | 6 986,92 | 100,0 | 0,0 |
| | 85410 | Internaty i bursy szkolne | 2 979 758,00 | 2 788 150,00 | 2 666 928,61 | 95,7 | 0,7 |
| | | **Wydatki bieżące** | **2 979 758,00** | **2 788 150,00** | **2 666 928,61** | **95,7** | **0,7** |
| | | w tym: | | | | | |
| | | Wydatki jednostek budżetowych | 2 207 142,00 | 2 121 403,00 | 2 002 659,14 | 94,4 | 0,5 |
| | | w tym: | | | | | |

| | | | | | | | |
|---|---|---|---|---|---|---|---|
| | | *- wynagrodzenia i składki od nich naliczane* | *1 338 743,00* | *1 306 609,00* | *1 250 504,79* | *95,7* | *0,3* |
| | | *- wydatki związane z realizacją ich statutowych zadań* | *868 399,00* | *814 794,00* | *752 154,35* | *92,3* | *0,2* |
| | | Dotacje na zadania bieżące | 767 386,00 | 662 386,00 | 660 536,25 | 99,7 | 0,2 |
| | | Świadczenia na rzecz osób fizycznych | 5 230,00 | 4 361,00 | 3 733,22 | 85,6 | 0,0 |
| | 85415 | Pomoc materialna dla uczniów | 0,00 | 799 483,00 | 792 651,42 | 99,1 | 0,2 |
| | | **Wydatki bieżące** | **0,00** | **799 483,00** | **792 651,42** | **99,1** | **0,2** |
| | | w tym: | | | | | |
| | | Świadczenia na rzecz osób fizycznych | 0,00 | 799 483,00 | 792 651,42 | 99,1 | 0,2 |
| | 85417 | Szkolne schroniska młodzieżowe | 245 325,00 | 251 536,00 | 243 631,12 | 96,9 | 0,1 |
| | | **Wydatki bieżące** | **245 325,00** | **251 536,00** | **243 631,12** | **96,9** | **0,1** |
| | | w tym: | | | | | |
| | | Wydatki jednostek budżetowych | 245 075,00 | 251 486,00 | 243 631,12 | 96,9 | 0,1 |
| | | w tym: | | | | | |
| | | *- wynagrodzenia i składki od nich naliczane* | *182 785,00* | *200 034,00* | *197 857,55* | *98,9* | *0,1* |
| | | *- wydatki związane z realizacją ich statutowych zadań* | *62 290,00* | *51 452,00* | *45 773,57* | *89,0* | *0,0* |
| | | Świadczenia na rzecz osób fizycznych | 250,00 | 50,00 | 0,00 | 0,0 | 0,0 |
| | 85421 | Młodzieżowe ośrodki socjoterapii | 35 000,00 | 46 000,00 | 40 506,55 | 88,1 | 0,0 |
| | | **Wydatki bieżące** | **35 000,00** | **46 000,00** | **40 506,55** | **88,1** | **0,0** |
| | | w tym: | | | | | |
| | | Wydatki jednostek budżetowych | 35 000,00 | 46 000,00 | 40 506,55 | 88,1 | 0,0 |
| | | w tym: | | | | | |
| | | *- wynagrodzenia i składki od nich naliczane* | *26 750,00* | *34 350,00* | *30 258,24* | *88,1* | *0,0* |
| | | *- wydatki związane z realizacją ich statutowych zadań* | *8 250,00* | *11 650,00* | *10 248,31* | *88,0* | *0,0* |
| | 85446 | Dokształcanie i doskonalenie nauczycieli | 51 768,00 | 41 123,00 | 37 054,37 | 90,1 | 0,0 |

| | | | | | | | |
|---|---|---|---|---|---|---|---|
| | | **Wydatki bieżące** | **51 768,00** | **41 123,00** | **37 054,37** | **90,1** | **0,0** |
| | | w tym: | | | | | |
| | | Wydatki jednostek budżetowych | 51 768,00 | 41 123,00 | 37 054,37 | 90,1 | 0,0 |
| | | w tym: | | | | | |
| | | *- wynagrodzenia i składki od nich naliczane* | *2 000,00* | *0,00* | *0,00* | *-* | *0,0* |
| | | *- wydatki związane z realizacją ich statutowych zadań* | *49 768,00* | *41 123,00* | *37 054,37* | *90,1* | *0,0* |
| **900** | | **Gospodarka komunalna i ochrona środowiska** | **13 953 500,00** | **16 491 866,00** | **14 452 322,05** | **87,6** | **3,8** |
| | 90001 | Gospodarka ściekowa i ochrona wód | 3 078 500,00 | 3 426 500,00 | 2 275 337,28 | 66,4 | 0,6 |
| | | **Wydatki bieżące** | **281 000,00** | **581 000,00** | **235 771,48** | **40,6** | **0,1** |
| | | w tym: | | | | | |
| | | Wydatki jednostek budżetowych | 281 000,00 | 581 000,00 | 235 771,48 | 40,6 | 0,1 |
| | | w tym: | | | | | |
| | | *- wydatki związane z realizacją ich statutowych zadań* | *281 000,00* | *581 000,00* | *235 771,48* | *40,6* | *0,1* |
| | | **Wydatki majątkowe** | **2 797 500,00** | **2 845 500,00** | **2 039 565,80** | **71,7** | **0,5** |
| | | w tym: | | | | | |
| | | Inwestycje i zakupy inwestycyjne | 800 500,00 | 848 500,00 | 42 565,80 | 5,0 | 0,0 |
| | | Zakup i objęcie akcji i udziałów | 1 997 000,00 | 1 997 000,00 | 1 997 000,00 | 100,0 | 0,5 |
| | 90002 | Gospodarka odpadami | 0,00 | 224 000,00 | 180 733,24 | 80,7 | 0,0 |
| | | **Wydatki bieżące** | **0,00** | **224 000,00** | **180 733,24** | **80,7** | **0,0** |
| | | w tym: | | | | | |
| | | Wydatki jednostek budżetowych | 0,00 | 224 000,00 | 180 733,24 | 80,7 | 0,0 |
| | | w tym: | | | | | |
| | | *- wydatki związane z realizacją ich statutowych zadań* | *0,00* | *224 000,00* | *180 733,24* | *80,7* | *0,0* |
| | 90003 | Oczyszczanie miast i wsi | 1 400 000,00 | 1 457 000,00 | 1 428 843,57 | 98,1 | 0,4 |
| | | **Wydatki bieżące** | **1 400 000,00** | **1 457 000,00** | **1 428 843,57** | **98,1** | **0,4** |

| | | | | | | | |
|---|---|---|---|---|---|---|---|
| | | w tym: | | | | | |
| | | Wydatki jednostek budżetowych | 1 400 000,00 | 1 457 000,00 | 1 428 843,57 | 98,1 | 0,4 |
| | | w tym: | | | | | |
| | | *- wydatki związane z realizacją ich statutowych zadań* | *1 400 000,00* | *1 457 000,00* | *1 428 843,57* | *98,1* | *0,4* |
| | 90004 | Utrzymanie zieleni w miastach i gminach | 1 655 000,00 | 2 114 190,00 | 2 084 673,07 | 98,6 | 0,5 |
| | | **Wydatki bieżące** | **1 385 000,00** | **1 833 190,00** | **1 811 505,00** | **98,8** | **0,5** |
| | | w tym: | | | | | |
| | | Wydatki jednostek budżetowych | 1 385 000,00 | 1 829 390,00 | 1 808 065,00 | 98,8 | 0,5 |
| | | w tym: | | | | | |
| | | *- wydatki związane z realizacją ich statutowych zadań* | *1 385 000,00* | *1 829 390,00* | *1 808 065,00* | *98,8* | *0,5* |
| | | Świadczenia na rzecz osób fizycznych | 0,00 | 3 800,00 | 3 440,00 | 90,5 | 0,0 |
| | | **Wydatki majątkowe** | **270 000,00** | **281 000,00** | **273 168,07** | **97,2** | **0,1** |
| | | w tym: | | | | | |
| | | Inwestycje i zakupy inwestycyjne | 270 000,00 | 281 000,00 | 273 168,07 | 97,2 | 0,1 |
| | 90006 | Ochrona gleby i wód podziemnych | 0,00 | 230 000,00 | 196 841,23 | 85,6 | 0,1 |
| | | **Wydatki bieżące** | **0,00** | **230 000,00** | **196 841,23** | **85,6** | **0,1** |
| | | w tym: | | | | | |
| | | Wydatki jednostek budżetowych | 0,00 | 230 000,00 | 196 841,23 | 85,6 | 0,1 |
| | | w tym: | | | | | |
| | | *- wydatki związane z realizacją ich statutowych zadań* | *0,00* | *230 000,00* | *196 841,23* | *85,6* | *0,1* |
| | 90008 | Ochrona różnorodności biologicznej i krajobrazu | 0,00 | 37 425,00 | 6 500,04 | 17,4 | 0,0 |
| | | **Wydatki bieżące** | **0,00** | **37 425,00** | **6 500,04** | **17,4** | **0,0** |
| | | w tym: | | | | | |
| | | Wydatki jednostek budżetowych | 0,00 | 37 425,00 | 6 500,04 | 17,4 | 0,0 |
| | | w tym: | | | | | |

| | | | | | | | |
|---|---|---|---|---|---|---|---|
| | | *- wydatki związane z realizacją ich statutowych zadań* | *0,00* | *37 425,00* | *6 500,04* | *17,4* | *0,0* |
| | 90010 | Działalność badawczo-rozwojowa | 0,00 | 116 000,00 | 32 898,24 | 28,4 | 0,0 |
| | | **Wydatki bieżące** | **0,00** | **116 000,00** | **32 898,24** | **28,4** | **0,0** |
| | | w tym: | | | | | |
| | | Wydatki jednostek budżetowych | 0,00 | 116 000,00 | 32 898,24 | 28,4 | 0,0 |
| | | w tym: | | | | | |
| | | *- wydatki związane z realizacją ich statutowych zadań* | *0,00* | *116 000,00* | *32 898,24* | *28,4* | *0,0* |
| | 90013 | Schroniska dla zwierząt | 150 000,00 | 150 000,00 | 144 643,69 | 96,4 | 0,0 |
| | | **Wydatki bieżące** | **150 000,00** | **150 000,00** | **144 643,69** | **96,4** | **0,0** |
| | | w tym: | | | | | |
| | | Wydatki jednostek budżetowych | 150 000,00 | 150 000,00 | 144 643,69 | 96,4 | 0,0 |
| | | w tym: | | | | | |
| | | *- wydatki związane z realizacją ich statutowych zadań* | *150 000,00* | *150 000,00* | *144 643,69* | *96,4* | *0,0* |
| | 90015 | Oświetlenie ulic, placów i dróg | 6 900 000,00 | 6 400 941,00 | 5 807 285,88 | 90,7 | 1,5 |
| | | **Wydatki bieżące** | **6 000 000,00** | **5 500 941,00** | **4 929 292,77** | **89,6** | **1,3** |
| | | w tym: | | | | | |
| | | Wydatki jednostek budżetowych | 5 970 000,00 | 5 470 941,00 | 4 918 292,77 | 89,9 | 1,3 |
| | | w tym: | | | | | |
| | | *- wydatki związane z realizacją ich statutowych zadań* | *5 970 000,00* | *5 470 941,00* | *4 918 292,77* | *89,9* | *1,3* |
| | | Świadczenia na rzecz osób fizycznych | 30 000,00 | 30 000,00 | 11 000,00 | 36,7 | 0,0 |
| | | **Wydatki majątkowe** | **900 000,00** | **900 000,00** | **877 993,11** | **97,6** | **0,2** |
| | | w tym: | | | | | |
| | | Inwestycje i zakupy inwestycyjne | 900 000,00 | 900 000,00 | 877 993,11 | 97,6 | 0,2 |
| | 90078 | Usuwanie skutków klęsk żywiołowych | 0,00 | 1 550 000,00 | 1 546 562,54 | 99,8 | 0,4 |
| | | **Wydatki majątkowe** | **0,00** | **1 550 000,00** | **1 546 562,54** | **99,8** | **0,4** |
| | | w tym: | | | | | |

| | | | | | | | |
|---|---|---|---|---|---|---|---|
| | | Inwestycje i zakupy inwestycyjne | 0,00 | 1 550 000,00 | 1 546 562,54 | 99,8 | 0,4 |
| | 90095 | Pozostała działalność | 770 000,00 | 785 810,00 | 748 003,27 | 95,2 | 0,2 |
| | | **Wydatki bieżące** | **710 000,00** | **668 810,00** | **635 605,28** | **95,0** | **0,2** |
| | | w tym: | | | | | |
| | | Wydatki jednostek budżetowych | 700 000,00 | 658 810,00 | 629 605,28 | 95,6 | 0,2 |
| | | w tym: | | | | | |
| | | *- wynagrodzenia i składki od nich naliczane* | *0,00* | *27 200,00* | *27 038,44* | *99,4* | *0,0* |
| | | *- wydatki związane z realizacją ich statutowych zadań* | *700 000,00* | *631 610,00* | *602 566,84* | *95,4* | *0,2* |
| | | Dotacje na zadania bieżące | 10 000,00 | 10 000,00 | 6 000,00 | 60,0 | 0,0 |
| | | **Wydatki majątkowe** | **60 000,00** | **117 000,00** | **112 397,99** | **96,1** | **0,0** |
| | | w tym: | | | | | |
| | | Inwestycje i zakupy inwestycyjne | 60 000,00 | 117 000,00 | 112 397,99 | 96,1 | 0,0 |
| **921** | | **Kultura i ochrona dziedzictwa narodowego** | **9 950 572,00** | **10 367 502,00** | **10 139 541,91** | **97,8** | **2,6** |
| | 92105 | Pozostałe zadania w zakresie kultury | 1 197 500,00 | 1 214 400,00 | 1 200 710,21 | 98,9 | 0,3 |
| | | **Wydatki bieżące** | **1 197 500,00** | **1 214 400,00** | **1 200 710,21** | **98,9** | **0,3** |
| | | w tym: | | | | | |
| | | Wydatki jednostek budżetowych | 862 500,00 | 899 400,00 | 896 198,21 | 99,6 | 0,2 |
| | | w tym: | | | | | |
| | | *- wynagrodzenia i składki od nich naliczane* | *52 500,00* | *54 300,00* | *53 879,28* | *99,2* | *0,0* |
| | | *- wydatki związane z realizacją ich statutowych zadań* | *810 000,00* | *845 100,00* | *842 318,93* | *99,7* | *0,2* |
| | | Dotacje na zadania bieżące | 315 000,00 | 315 000,00 | 304 512,00 | 96,7 | 0,1 |
| | | Świadczenia na rzecz osób fizycznych | 20 000,00 | 0,00 | 0,00 | - | 0,0 |
| | 92109 | Domy i ośrodki kultury, świetlice i kluby | 1 136 000,00 | 1 316 000,00 | 1 316 000,00 | 100,0 | 0,3 |
| | | **Wydatki bieżące** | **1 136 000,00** | **1 316 000,00** | **1 316 000,00** | **100,0** | **0,3** |

| | | | | | | | |
|---|---|---|---|---|---|---|---|
| | | w tym: | | | | | |
| | | Dotacje na zadania bieżące | 1 136 000,00 | 1 316 000,00 | 1 316 000,00 | 100,0 | 0,3 |
| | 92116 | Biblioteki | 2 533 000,00 | 2 533 000,00 | 2 533 000,00 | 100,0 | 0,7 |
| | | **Wydatki bieżące** | **2 533 000,00** | **2 533 000,00** | **2 533 000,00** | **100,0** | **0,7** |
| | | w tym: | | | | | |
| | | Dotacje na zadania bieżące | 2 533 000,00 | 2 533 000,00 | 2 533 000,00 | 100,0 | 0,7 |
| | 92120 | Ochrona zabytków i opieka nad zabytkami | 85 000,00 | 68 100,00 | 50 919,74 | 74,8 | 0,0 |
| | | **Wydatki bieżące** | **85 000,00** | **68 100,00** | **50 919,74** | **74,8** | **0,0** |
| | | w tym: | | | | | |
| | | Wydatki jednostek budżetowych | 85 000,00 | 68 100,00 | 50 919,74 | 74,8 | 0,0 |
| | | w tym: | | | | | |
| | | *- wydatki związane z realizacją ich statutowych zadań* | *85 000,00* | *68 100,00* | *50 919,74* | *74,8* | *0,0* |
| | 92195 | Pozostała działalność | 4 999 072,00 | 5 236 002,00 | 5 038 911,96 | 96,2 | 1,3 |
| | | **Wydatki bieżące** | **17 215,00** | **659 352,00** | **563 839,80** | **85,5** | **0,1** |
| | | w tym: | | | | | |
| | | Wydatki jednostek budżetowych | 17 215,00 | 24 215,00 | 24 132,31 | 99,7 | 0,0 |
| | | w tym: | | | | | |
| | | *- wynagrodzenia i składki od nich naliczane* | *14 865,00* | *14 865,00* | *14 782,32* | *99,4* | *0,0* |
| | | *- wydatki związane z realizacją ich statutowych zadań* | *2 350,00* | *9 350,00* | *9 349,99* | *100,0* | *0,0* |
| | | Wydatki na programy finansowane z udziałem innych środków nie podlegających zwrotowi, pochodzących z zagranicy | 0,00 | 635 137,00 | 539 707,49 | 85,0 | 0,1 |
| | | **Wydatki majątkowe** | **4 981 857,00** | **4 576 650,00** | **4 475 072,16** | **97,8** | **1,2** |
| | | w tym: | | | | | |
| | | Inwestycje i zakupy inwestycyjne | 4 981 857,00 | 4 576 650,00 | 4 475 072,16 | 97,8 | 1,2 |

| | | | | | | | |
|---|---|---|---|---|---|---|---|
| | | w tym: | | | | | |
| | | *- na programy finansowane z udziałem środków zagranicznych (z Unii Europejskiej)* | *4 981 857,00* | *4 559 150,00* | *4 458 038,16* | *97,8* | 1,2 |
| **925** | | **Ogrody botaniczne i zoologiczne oraz naturalne obszary i obiekty chronionej przyrody** | **2 000,00** | **2 000,00** | **2 000,00** | **100,0** | **0,0** |
| | 92503 | Rezerwaty i pomniki przyrody | 2 000,00 | 2 000,00 | 2 000,00 | 100,0 | 0,0 |
| | | **Wydatki bieżące** | **2 000,00** | **2 000,00** | **2 000,00** | **100,0** | **0,0** |
| | | w tym: | | | | | |
| | | Wydatki jednostek budżetowych | 2 000,00 | 2 000,00 | 2 000,00 | 100,0 | 0,0 |
| | | w tym: | | | | | |
| | | *- wydatki związane z realizacją ich statutowych zadań* | *2 000,00* | *2 000,00* | *2 000,00* | *100,0* | *0,0* |
| **926** | | **Kultura fizyczna i sport** | **11 769 100,00** | **12 687 294,00** | **12 312 766,45** | **97,0** | **3,2** |
| | 92605 | Zadania w zakresie kultury fizycznej i sportu | 11 767 000,00 | 12 488 400,00 | 12 113 916,24 | 97,0 | 3,2 |
| | | **Wydatki bieżące** | **8 687 000,00** | **8 848 000,00** | **8 781 942,33** | **99,3** | **2,3** |
| | | w tym: | | | | | |
| | | Wydatki jednostek budżetowych | 5 057 000,00 | 5 259 890,00 | 5 199 436,04 | 98,9 | 1,4 |
| | | w tym: | | | | | |
| | | *- wynagrodzenia i składki od nich naliczane* | *2 882 211,00* | *2 894 981,00* | *2 885 803,88* | *99,7* | *0,8* |
| | | *- wydatki związane z realizacją ich statutowych zadań* | *2 174 789,00* | *2 364 909,00* | *2 313 632,16* | *97,8* | *0,6* |
| | | Dotacje na zadania bieżące | 3 500 000,00 | 3 500 000,00 | 3 495 000,00 | 99,9 | 0,9 |
| | | Świadczenia na rzecz osób fizycznych | 130 000,00 | 88 110,00 | 87 506,29 | 99,3 | 0,0 |
| | | **Wydatki majątkowe** | **3 080 000,00** | **3 640 400,00** | **3 331 973,91** | **91,5** | **0,9** |
| | | w tym: | | | | | |
| | | Inwestycje i zakupy inwestycyjne | 3 080 000,00 | 3 640 400,00 | 3 331 973,91 | 91,5 | 0,9 |
| | | w tym: | | | | | |

| | | | | | | | |
|---|---|---|---|---|---|---|---|
| | | *- na programy finansowane z udziałem środków zagranicznych (z Unii Europejskiej)* | *1 000 000,00* | *0,00* | *0,00* | *-* | 0,0 |
| | 92678 | Usuwanie skutków klęsk żywiołowych | 0,00 | 188 394,00 | 188 356,57 | 100,0 | 0,0 |
| | | **Wydatki bieżące** | **0,00** | **138 394,00** | **138 357,31** | **100,0** | **0,0** |
| | | w tym: | | | | | |
| | | Wydatki jednostek budżetowych | 0,00 | 137 666,00 | 137 629,32 | 100,0 | 0,0 |
| | | w tym: | | | | | |
| | | *- wynagrodzenia i składki od nich naliczane* | *0,00* | *46 000,00* | *45 972,81* | *99,9* | *0,0* |
| | | *- wydatki związane z realizacją ich statutowych zadań* | *0,00* | *91 666,00* | *91 656,51* | *100,0* | *0,0* |
| | | Świadczenia na rzecz osób fizycznych | 0,00 | 728,00 | 727,99 | 100,0 | 0,0 |
| | | **Wydatki majątkowe** | **0,00** | **50 000,00** | **49 999,26** | **100,0** | **0,0** |
| | | w tym: | | | | | |
| | | Inwestycje i zakupy inwestycyjne | 0,00 | 50 000,00 | 49 999,26 | 100,0 | 0,0 |
| | 92695 | Pozostała działalność | 2 100,00 | 10 500,00 | 10 493,64 | 99,9 | 0,0 |
| | | **Wydatki bieżące** | **2 100,00** | **10 500,00** | **10 493,64** | **99,9** | **0,0** |
| | | w tym: | | | | | |
| | | Wydatki jednostek budżetowych | 2 100,00 | 10 500,00 | 10 493,64 | 99,9 | 0,0 |
| | | w tym: | | | | | |
| | | *- wynagrodzenia i składki od nich naliczane* | *0,00* | *1 182,00* | *1 176,90* | *99,6* | *0,0* |
| | | *- wydatki związane z realizacją ich statutowych zadań* | *2 100,00* | *9 318,00* | *9 316,74* | *100,0* | *0,0* |
| | | **Razem wydatki:** | **371 971 674,00** | **401 924 419,77** | **384 268 308,64** | **95,6** | **100,0** |
| | | | | | | | |
| | | | | | | | |
| **Razem wydatki bieżące** | | | **324 365 718,00** | **345 339 946,77** | **336 347 090,31** | **97,4** | |
| w tym: | | | | | | | |
| Wydatki jednostek budżetowych | | | 252 191 476,00 | 262 898 851,57 | 257 264 959,33 | 97,9 | |

| | | | | | |
|---|---|---|---|---|---|
| w tym: | | | | | |
| *- wynagrodzenia i składki od nich naliczane* | *175 333 742,00* | *174 745 433,98* | *173 397 949,54* | *99,2* | |
| *- wydatki związane z realizacją ich statutowych zadań* | *76 857 734,00* | *88 153 417,59* | *83 867 009,79* | *95,1* | |
| Dotacje na zadania bieżące | 33 085 069,00 | 34 300 172,00 | 34 151 140,50 | 99,6 | |
| Świadczenia na rzecz osób fizycznych | 31 580 219,00 | 36 100 955,20 | 35 728 350,00 | 99,0 | |
| Wydatki na progr. finan. z udziałem śr. zagranicznych (z Unii Europejskiej) | 2 898 954,00 | 6 864 831,00 | 5 379 834,39 | 78,4 | |
| Wydatki na programy finansowane z udziałem innych środków nie podlegających zwrotowi, pochodzących z zagranicy | 70 000,00 | 635 137,00 | 539 707,49 | 85,0 | |
| Wydatki na obsługę długu jednostki samorządu terytorialnego | 4 540 000,00 | 4 540 000,00 | 3 283 098,60 | 72,3 | |
| **Razem wydatki majątkowe** | **47 605 956,00** | **56 584 473,00** | **47 921 218,33** | **84,7** | |
| w tym: | | | | | |
| Inwestycje i zakupy inwestycyjne | 45 608 956,00 | 54 587 473,00 | 45 924 218,33 | 84,1 | |
| w tym: | | | | | |
| *- na prog. finan. z udziałem śr. zagranicznych (z Unii Europejskiej)* | *24 526 621,00* | *26 291 681,00* | *21 724 193,64* | *82,6* | |
| Zakup i objęcie akcji i udziałów | 1 997 000,00 | 1 997 000,00 | 1 997 000,00 | 100,0 | |

*Źródło: Wydział Analiz Budżetu Miasta*

**Tabela VI.2. Środki na dotacje na zadania zlecone podmiotom nie należącym do sektora finansów publicznych i nie działającym w celu osiągnięcia zysku,prowadzącym działalność pożytku publicznego w 2010 roku ( w złotych)**

| Lp. | Nazwa podmiotu | Adres | Plan | Kwota przyznanych dotacji | Kwota przekazanych dotacji | Wysokość rozliczonej dotacji do 31.12.2010 r. | Zwrot dotacji | |
|---|---|---|---|---|---|---|---|---|
| | | | | | | | Zwrot środków do 31.12.10 | Zwrot środków po 1.01.2011 |
| | ***Dz.150 "Przetwórstwo przemysłowe",rozdz.15011 - " Rozwój przedsiębiorczości"*** | | ***47 000*** | ***47 000*** | ***47 000,00*** | ***46 904,28*** | ***95,72*** | |
| 1 | Stowarzyszenie Na Rzecz Wspierania Inicjatyw Lokalnych "STOPIL" | N.Sącz,ul.Wyspiańskiego 22 | 47 000 | 47 000 | 47 000,00 | 46 904,28 | 95,72 | |
| | ***Dz.630"Turystyka" rozdz.63003 " Zadania w zakresie upowszechniania turystyki"*** | | ***95 000*** | ***95 000*** | ***95 000,00*** | ***94 999,32*** | ***0,68*** | |
| 1 | Towarzystwo Miłośników Lwowa I Kresów Południowo-Wschodnich Oddział w Nowym Sączu | N.Sącz, ul. Rynek 9 | | 4 000 | 4 000,00 | 4 000,00 | | |
| 2 | Polski Związek Emerytów Rencistów i Inwalidów Zarząd Okręgowy | N.Sącz, Al.Wolności 37 | | 2 500 | 2 500,00 | 2 500,00 | | |
| 3 | Polskie Towarzystwo Tatrzańskie o/Beskid | N.Sącz ul. Sobieskiego 14A/2 | | 17 000 | 17 000,00 | 17 000,00 | | |
| 4 | Stowarzyszenie PIAST na Rzecz Aktywnego Trybu Życia | N.Sącz, ul. Nawojowska 3 | | 2 500 | 2 500,00 | 2 500,00 | | |
| 5 | Związek Harcerstwa Polskiego Chorągiew Krakowska - Hufiec Nowy Sacz | N.Sącz ul. Wąsowiczów 8 | | 2 600 | 2 600,00 | 2 600,00 | | |
| 6 | Parafia Matki Bożej Niepokalanej | N.Sącz, ul. Królowej Jadwigi 44 | | 3 000 | 3 000,00 | 3 000,00 | | |
| 7 | Stowarzyszenie "Wspólna Sprawa" | N.Sącz,ul.Rokitańczyków 35/14 | | 2 000 | 2 000,00 | 2 000,00 | | |
| 8 | Stowarzyszenie Osób Niepełnosprawnych i Ich Opiekunów "Spokojne Jutro" | N.Sącz, ul. Barbackiego 42/1 | | 4 600 | 4 600,00 | 4 600,00 | | |
| 9 | Parafialny Klub Sportowy TABOR przy parafii św. Małgorzaty w Nowym Sączu | N.Sącz, Plac Kolegiacki 1 | | 2 000 | 2 000,00 | 2 000,00 | | |
| 10 | Stowarzyszenie Inicjatyw Społecznych -ERAZMUS | N.Sącz, ul. Jagiellońska 18 | | 4 000 | 4 000,00 | 4 000,00 | | |
| 11 | Stowarzyszenie "Przyjaciele Serca i Życia" | N.Sącz, ul.Broniewskiego 5 | | 2 000 | 2 000,00 | 2 000,00 | | |
| 12 | Stowarzyszenie Rodziców i Przyjaciół Dzieci Niepełnosprawnych Ruchowo i Umysłowo "NADZIEJA" | N.Sącz, ul.Freislera 10 | | 3 800 | 3 800,00 | 3 800,00 | | |
| 13 | Sądeckie Towarzystwo Cyklistów | N.Sącz, ul. Wyszyńskiego 3 | | 1 000 | 1 000,00 | 1 000,00 | | |
| 14 | Stowarzyszenie Na Rzecz Integracji Środowisk Akademickich "ORION" | N.Sącz, ul. E. Plater 13a | | 2 000 | 2 000,00 | 1 999,32 | 0,68 | |
| 15 | Stowarzyszenie "Beskidzkie Więzi" | N.Sącz,ul.Nadbrzeżna 77 | | 6 000 | 6 000,00 | 6 000,00 | | |

| | | | | | | | | |
|---|---|---|---|---|---|---|---|---|
| 16 | Sądecki Uniwersytet III Wieku | N.Sącz,ul.Jagiellońska 31 | | | | | | |
| 17 | PTTK o/Beskid | N.Sącz ul.Rynek 9 | | 31 500 | 31 500,00 | 31 500,00 | | |
| 18 | Polski Związek Niewidomych Okręg Małopolski | N.Sącz ul.Narutowicza 9 | | 3 000 | 3 000,00 | 3 000,00 | | |
| 19 | Nowosądecka Izba Turystyczna | N.Sącz ul.Rynek 19 | | 1 500 | 1 500,00 | 1 500,00 | | |
| | ***Dz.750 "Administracja publiczna" rozdz.75095 -" Pozostała działalność"*** | | ***74 000*** | ***66 500*** | ***62 750,00*** | ***53 712,00*** | ***9 038,00*** | |
| 1 | Towarzystwo Przyjaciół Dzieci - Zarząd Okręgowy | Nowy Sącz, ul. Kunegundy 16 | | 4 000 | 4 000,00 | 4 000,00 | | |
| 2 | Federacja Konsumentów - Rada Krajowa | Warszawa, Al. Stanów Zjednoczonych 53 | | 3 500 | 3 500,00 | 3 500,00 | | |
| 3 | Stowarzyszenie SURSUM CORDA | N.Sącz, ul. Lwowska 11 | | 7 000 | 7 000,00 | 7 000,00 | | |
| 4 | Stowarzyszenie Inicjatyw Społecznych ERAZMUS | N.Sącz, ul. Jagiellońska 18 | | 18 000 | 18 000,00 | 18 000,00 | | |
| 5 | Stowarzyszenie Sądecki Uniwersytet Trzeciego Wieku | N.Sącz, ul.Jagiellońska 18 | | 8 000 | 8 000,00 | 1 980,00 | 6 020,00 | |
| 6 | Katolickie Centrum Edukacji Młodzieży KANA | N.Sącz, ul. Kunegundy 12a | | 7 000 | 7 000,00 | 7 000,00 | | |
| 7 | Sądecki Klub Bokserski GOLDEN TEAM | Nowy Sącz, ul. Broniewskiego 26 | | 4 000 | 4 000,00 | 3 232,00 | 768,00 | |
| 8 | Stowarzyszenie Krąg Współpracy Nowy Sącz-Schwerte | N.Sącz, ul. Parkowa 5 | | 15 000 | 11 250,00 | 9 000,00 | 2 250,00 | |
| | ***Dz.754 - "Bezpieczeństwo publiczne i ochrona przeciwpożarowa" rozdz.75421 - "Zarządzanie kryzysowe"*** | | ***17 000*** | ***17 000*** | ***17 000,00*** | ***16 999,98*** | ***0,02*** | |
| 1 | Związek Strzelecki "STRZELEC" Organizacja Społeczno - Wychowawcza | N.Sącz, ul. Jagiellońska 31 | | 6 000 | 6 000,00 | 6 000,00 | | |
| 2 | Stowarzyszenie Inicjatyw Społecznych "ERAZMUS" | N.Sącz, ul. Jagiellońska 18 | | 5 000 | 5 000,00 | 5 000,00 | | |
| 3 | Górskie Ochotnicze Pogotowie Ratunkowe Grupa Krynicka | Krynica - Zdrój, ul. Halna 18 | | 2 500 | 2 500,00 | 2 500,00 | | |
| 4 | PCK- Małopolski Zarząd Okręgowy w Krakowie | Kraków, ul. Studencka 19 | | 2 000 | 2 000,00 | 2 000,00 | | |
| 5 | Stowarzyszenie Na Rzecz Integracji Środowisk Akademickich "ORION" | N.Sącz, ul. E. Plater 13a | | 1 500 | 1 500,00 | 1 499,98 | 0,02 | |
| | ***Dz.801 -"Oświata i wychowanie" rozdz.80195 - " Pozostała działalność"*** | | ***135 000*** | ***135 000*** | ***132 000,00*** | ***131 756,14*** | ***194,02*** | ***49,84*** |
| 1 | Katolickie Stowarzyszenie Oświatowe | Nowy Sącz Plac Kolegiacki 2 | | 9 500 | 9 500,00 | 9 500,00 | | |
| 2 | Polskie Towarzystwo Matematyczne | Warszawa, ul. Śniadeckich 8 | | 3 500 | 3 500,00 | 3 500,00 | | |
| 3 | Katolickie Centrum Edukacji Młodzieży "KANA" | N.Sącz ul.Kunegundy 12a | | 25 200 | 25 200,00 | 25 200,00 | | |
| 4 | Związek Strzelecki "STRZELEC" Organizacja Społeczno - Wychowawcza | Warszawa, Al. Jerozolimskie 3 | | 9 000 | 9 000,00 | 9 000,00 | | |
| 5 | Związek Harcerstwa Polskiego Chorągiew Krakowska | Kraków, ul. Karmelicka 31 | | 19 800 | 19 800,00 | 19 800,00 | | |
| 6 | Stowarzyszenie Profesjonalnego Samorządu | N.Sącz, ul. Kościuszki 2 | | 4 000 | 4 000,00 | 3 805,98 | 194,02 | |
| 7 | Sądecki Klub Bokserski GOLDEN TEAM | N.Sącz, ul. Broniewskiego 26 | | 1 000 | 0,00 | 0,00 | | |

| | | | | | | | | |
|---|---|---|---|---|---|---|---|---|
| 8 | Stowarzyszenie Inicjatyw Społecznych ERAZMUS | N.Sącz, ul. Jagiellońska 18 | | 13 000 | 13 000,00 | 13 000,00 | | |
| 9 | Małopolskie Towarzystwo Oświatowe | N.Sącz, ul. Limanowskiego 7 | | 1 000 | 1 000,00 | 1 000,00 | | |
| 10 | Stowarzyszenie Pamięci Polskiego Sybiru | N.Sącz, ul. Podhalańska 38 | | 6 000 | 6 000,00 | 6 000,00 | | |
| 11 | Fundacja im. DRA Jerzego Masiora | N.Sącz, ul. Tarnowska 25 | | 2 000 | 0,00 | 0,00 | | |
| 12 | PTTK - Oddział "BESKID" | N.Sącz, ul.Rynek 9 | | 5 000 | 5 000,00 | 4 950,16 | | 49,84 |
| 13 | Fundacja PROART | N.Sącz, ul. Długosza 73 | | 4 000 | 4 000,00 | 4 000,00 | | |
| 14 | Stowarzyszenie Miłośników Zespołu Regionalnego "Sądeczoki" | N.Sącz, ul. Rynek 14 | | 7 000 | 7 000,00 | 7 000,00 | | |
| 15 | Stowarzyszenie Sursum Corda | N.Sącz, ul. Lwowska 11 | | 7 000 | 7 000,00 | 7 000,00 | | |
| 16 | Towarzystwo Przyjaciół Dzieci Oddz. Okręgowy | N.Sącz, ul.Kunegundy 16 | | 11 000 | 11 000,00 | 11 000,00 | | |
| 17 | Wydawnictwo Diecezji Tarnowskiej "Promyczek" | N.Sącz, Plac Kolegiacki 1 | | 7 000 | 7 000,00 | 7 000,00 | | |
| | ***Dz.851"Ochrona Zdrowia", rozdz.85153-"Zwalczanie narkomaniii"*** | | ***15 000*** | ***15 000*** | ***15 000,00*** | ***13 669,51*** | | ***1 330,49*** |
| 1 | Poradnia Profilaktyki i Terapii Uzależnień "MONAR" | N.Sącz,ul.Narutowicza 6 | | 15 000 | 15 000,00 | 13 669,51 | | 1 330,49 |
| | ***Dz.851"Ochrona Zdrowia", rozdz.85154-"Przeciwdziałanie alkoholizmowi"*** | | ***320 000*** | ***320 000*** | ***320 000,00*** | ***318 689,61*** | ***1 310,39*** | |
| 1 | Stowarzyszenie na Rzecz Rozwoju Sportu Dzieci i Młodzieży na Osiedlu Wojsko Polskie | N.Sącz,ul. I Brygady 6a | | 4 000 | 4 000,00 | 4 000,00 | | |
| 2 | "ARKA"-Poradnia Specjalistyczna o.w N.Sączu | N.Sącz,ul.Plac Kolegiacki 1 | | 3 500 | 3 500,00 | 3 500,00 | | |
| 3 | Stowarzyszenie Animatorów Kultury | N.Sącz, Al. Wolności 23 | | 7 000 | 7 000,00 | 7 000,00 | | |
| 4 | Akcja Katolicka Diecezji Tarnowskiej o. w Parafii p.w. Św. Małgorzaty | N.Sącz, Plac Kolegiacki 1 | | 11 000 | 11 000,00 | 11 000,00 | | |
| 5 | Parafia św. Kazimierza | N.Sącz, ul.Sygańskiego 3 | | 13 000 | 13 000,00 | 13 000,00 | | |
| 6 | Parafia Matki Bożej Niepokalanej | N.Sącz, ul.Król.Jadwigi 44 | | 15 000 | 15 000,00 | 15 000,00 | | |
| 7 | Parafia Rzymsko-Katolicka pw. Św. Rocha | N.Sącz, ul. Boh.Orła Białego 40a | | 8 000 | 8 000,00 | 8 000,00 | | |
| 8 | Parafia Rzymsko Katolicka p.w. Św. Małgorzaty | N.Sącz, Pl. Kolegiacki 1 | | 15 000 | 15 000,00 | 15 000,00 | | |
| 9 | Parafia św. Ducha | N.Sącz, ul.Ks.P.Skargi 10 | | 8 000 | 8 000,00 | 8 000,00 | | |
| 10 | Stowarzyszenie "Piast" na Rzecz Aktywnego Trybu Życia | N.Sącz, ul. Nawojowska 3 | | 2 200 | 2 200,00 | 2 200,00 | | |
| 11 | Stowarzyszenie "SURSUM CORDA" | N.Sącz, ul. Lwowska 11 | | 34 000 | 34 000,00 | 33 400,00 | 600,00 | |
| 12 | Stowarzyszenie "BESKIDZKIE WIĘZI" | N.Sącz, ul.Narutowicza 6 | | 7 800 | 7 800,00 | 7 800,00 | | |
| 13 | Fundacja Młodzież Edukacja Przyszłość | N.Sącz, ul. Zielona 27 | | 5 000 | 5 000,00 | 5 000,00 | | |
| 14 | Stowarzyszenie Dla Miasta | N.Sącz, ul. Wyszyńskiego 3 | | 4 000 | 4 000,00 | 4 000,00 | | |
| 15 | Stowarzyszenie Nowosądecka Wspólnota | Nowy Sącz, ul. Narutowicza 2 | | 7 000 | 7 000,00 | 7 000,00 | | |
| 16 | Stowarzyszenie Na Rzecz Wspierania Przedsiębiorczości i Inicjatyw Lokalnych "STOPIL" | N.Sącz, ul.Wyspiańskiego 22 | | 60 000 | 60 000,00 | 59 289,61 | 710,39 | |

| | | | | | | | | |
|---|---|---|---|---|---|---|---|---|
| 17 | Towarzystwo Przyjaciół Dzieci -Oddz.Okręgowy | N.Sącz, ul.Kunegundy 16 | | 17 000 | 17 000,00 | 17 000,00 | | |
| 18 | CARITAS Diec.Tarnowskiej o.przy Parafii Św.Małgorzaty | N.Sącz,ul.Plac Kolegiacki 1 | | 10 000 | 10 000,00 | 10 000,00 | | |
| 19 | CARITAS Diec.Tarnowskiej o.przy Parafii Św.Wawrzyńca | Nowy Sącz, ul. Biegonicka 8 | | 5 000 | 5 000,00 | 5 000,00 | | |
| 20 | Katolickie Centrum Edukacji Młodzieży "KANA" | Nowy Sacz,ul.Kunegundy 12 a | | 49 000 | 49 000,00 | 49 000,00 | | |
| 21 | Stowarzyszenie Wspólna Sprawa | N.Sącz,ul.Rokitańczyków 35/14 | | 3 000 | 3 000,00 | 3 000,00 | | |
| 22 | Sądeckie Towarzystwo Cyklistów | N.Sącz, ul. Wyszyńskiego 3 | | 2 500 | 2 500,00 | 2 500,00 | | |
| 23 | Stowarzyszenie Miłośników Zespołu Regionalnego "SĄDECZOKI" | N.Sącz, Rynek 14 | | 8 000 | 8 000,00 | 8 000,00 | | |
| 24 | Stowarzyszenie Inicjatyw Społecznych "Erazmus" | Nowy Sącz, ul. Jagiellońska 18 | | 15 000 | 15 000,00 | 15 000,00 | | |
| 25 | Związek Harcerstwa Polskiego Chorągiew Krakowska | N.Sącz, ul. Wąsowiczów 8 | | 6 000 | 6 000,00 | 6 000,00 | | |
| | ***Dz.851"Ochrona Zdrowia", rozdz.85195 -"Pozostała działalność"*** | | ***175 000*** | ***175 000*** | ***175 000,00*** | ***175 000,00*** | | |
| 1 | Stowarzyszenie Kobiet Po Mastektomii "KLUB SĄDECKICH AMAZONEK" | N.Sącz Al. Wolności 49 | | 9 000 | 9 000,00 | 9 000,00 | | |
| 2 | Stowarzyszenie Przyjaciół Osób Niepełnosprawnych"JESTEŚMY"przy ŚDS w N.Sączu | N.Sącz, Nawojowska 155 | | 2 000 | 2 000,00 | 2 000,00 | | |
| 3 | Stowarzyszenie KLUB INTEGRACYJNY | N.Sącz, ul. Jagiellońska 18 | | 2 000 | 2 000,00 | 2 000,00 | | |
| 4 | Stowarzyszenie Nowosądecka Wspólnota | N.Sącz,ul.Narutowicza 2 | | 3 000 | 3 000,00 | 3 000,00 | | |
| 5 | Stowarzyszenie Rodziców i Przyjaciół Dzieci Niepełnosprawnych Ruchowo i Umysłowo "NADZIEJA" | N.Sącz ul. Freislera 10 | | 58 000 | 58 000,00 | 58 000,00 | | |
| 6 | Polskie Stowarzyszenie Diabetyków | N.Sącz ul. Jeziorańskiego 3a | | 8 000 | 8 000,00 | 8 000,00 | | |
| 7 | Stowarzyszenie Kobiet do Walki z Rakiem Piersi- "EUROPA DONNA" | N.Sącz,ul.Jagiellońska31 | | 7 000 | 7 000,00 | 7 000,00 | | |
| 8 | Polski Związek Niewidomych | N.Sącz ul. Narutowicza 9 | | 8 000 | 8 000,00 | 8 000,00 | | |
| 9 | Polski Związek Głuchych | N.Sącz ul. Długosza 31 | | 7 000 | 7 000,00 | 7 000,00 | | |
| 10 | PCK Małopolski Zarząd Okręgowy | Kraków, ul. Studencka 19 | | 3 000 | 3 000,00 | 3 000,00 | | |
| 11 | Stowarz.Sądeckie Forum Kobiet w Nowym Sączu | N.Sącz ul. Narutowicza 2 | | 3 000 | 3 000,00 | 3 000,00 | | |
| 13 | Stowarzyszenie TĘCZA przy SOS-W | N.Sącz, ul.Broniewskiego 1 | | 5 000 | 5 000,00 | 5 000,00 | | |
| 14 | Stowarzyszenie Inicjatyw Społecznych "ERAZMUS" | N.Sącz, ul. Jagiellońska 18 | | 7 000 | 7 000,00 | 7 000,00 | | |
| 16 | Stowarzyszenie Honorowych Dawców Krwi - Rzeczypospolitej Polskiej | N.Sącz ul.Kazimierza Wielkiego 9a | | 3 000 | 3 000,00 | 3 000,00 | | |
| 17 | Stowarzyszenie Osób Niepełnosprawnych i Ich Opiekunów "SPOKOJNE JUTRO" | N.Sącz ul. Barbackiego 42/1 | | 5 000 | 5 000,00 | 5 000,00 | | |
| 18 | Stowarzyszenie Przyjaciele Serca i Życia | N.Sącz,ul.Broniewskiego 5 | | 7 000 | 7 000,00 | 7 000,00 | | |
| 19 | Sądecki Uniwersytet Trzeciego Wieku | N.Sącz, ul.Jagiellońska 31 | | 4 000 | 4 000,00 | 4 000,00 | | |
| 20 | Polski Związek Emerytów,Rencistów i Inwalidów o.N.Sącz | N.Sącz, ul. Żółkiewskiego 23 | | 1 000 | 1 000,00 | 1 000,00 | | |

| | | | | | | | | |
|---|---|---|---|---|---|---|---|---|
| 21 | Towarzystwo Przyjaciół Dzieci Odział Okręgowy | N.Sącz, ul.Kunegundy 16 | | 3 000 | 3 000,00 | 3 000,00 | | |
| 22 | Polskie Towarzystwo Zwalczania Chorób Alergicznych | Kraków, ul.Skawińska 8 | | 2 000 | 2 000,00 | 2 000,00 | | |
| 23 | Fundacja Pomocy Osobom z Autyzmem "MADA" | N.Sącz, ul.Al.Wolności 19 | | 9 000 | 9 000,00 | 9 000,00 | | |
| 24 | Towarzystwo Przyjaciół Chorych "Sądeckie Hospicjum" | N.Sącz,ul.Kościuszki 24 | | 11 000 | 11 000,00 | 11 000,00 | | |
| 25 | Przychodnia dla Bezdomnych i Ubogich -"Lekarze Nadziei" | N.Sącz,ul.Kościuszki 24 | | 8 000 | 8 000,00 | 8 000,00 | | |
| | ***Dz.852-"Pomoc społeczna" rozdz.85228 - "Usługi opiekuńcze i specjalistyczne usługi opiekuńcze"*** | | ***1 095 403*** | ***1 095 403*** | ***1 087 491,12*** | ***1 087 491,12*** | | |
| 1 | PCK- Małopolski Zarząd Okręgowy w Krakowie | Kraków, ul. Studencka 19 | | 761 263 | 753 614,52 | 753 614,52 | | |
| 2 | Parafia św.Kazimierza Działalność Charytatywno-Opiekuńcza | N.Sącz, ul. Kościuszki 24 | | 334 140 | 333 876,60 | 333 876,60 | | |
| | ***Dz.852-"Pomoc społeczna" rozdz.85295 - "Pozostała działalność"*** | | ***55 700,00*** | ***55 700*** | ***55 700,00*** | ***55 574,24*** | ***125,76*** | |
| 1 | Polski Związek Niewidomych Okręg Małopolski Koło Nowy Sącz | N.Sącz, ul. Narutowicza 9 | | 1 800 | 1 800,00 | 1 800,00 | | |
| 2 | Bank Żywności w Krakowie | Kraków, ul. Zabłocie 20/22 | | 5 000 | 5 000,00 | 5 000,00 | | |
| 3 | Stowarzyszenie Rodziców i Przyjaciół Dzieci Niepełnosprawnych Ruchowo i Umysłowo "NADZIEJA" | N.Sącz, ul. Freislera 10 | | 3 900 | 3 900,00 | 3 900,00 | | |
| 4 | Katolickie Centrum Edukacji Młodzieży "KANA" | N.Sącz, Kunegundy 12a | | 35 000 | 35 000,00 | 35 000,00 | | |
| 5 | Stowarzyszenie Rodzicielstwa Zastępczego "BETLEJEM" | N.Sącz, Plac Kolegiacki 2 | | 10 000 | 10 000,00 | 9 874,24 | 125,76 | |
| | ***Dz.900-"Gospodarka komunalna i ochrona środowiska" rozdz.90095 - " Pozostała działalność"*** | | ***10 000*** | ***6 000*** | ***6 000,00*** | ***6 000,00*** | | |
| 1 | Stowarzyszenie Inicjatyw Społecznych ERAZMUS | N.Sącz, ul.Jagiellońska 18 | | 6 000 | 6 000,00 | 6 000,00 | | |
| | ***Dz. 921-"Kultura i ochrona dziedzictwa narodowego" rozdz.92105-Pozostałe zadania w zakresie kultury*** | | ***205 000*** | ***205 000*** | ***205 000,00*** | ***204 512,00*** | ***488,00*** | |
| 1 | Klub Inteligencji Katolickiej | N.Sącz,Plac Kazimierza 3 | | 7 000 | 7 000,00 | 7 000,00 | | |
| 2 | Sądeckie Towarzystwo Muzyczne | N.Sącz ul. Narutowicza 6 | | 11 000 | 11 000,00 | 11 000,00 | | |
| 3 | Towarzystwo Przyjaciół Regionalnego Zespołu "Lachy" | N.Sącz, ul.Jagiellońska 31 | | 30 000 | 30 000,00 | 30 000,00 | | |
| 4 | Towarzystwo Przyjaciół Sztuk Pięknych | N.Sącz ul. Jagiellońska 60 | | 4 000 | 4 000,00 | 3 512,00 | 488,00 | |
| 5 | Katolickie Stowarzyszenie "Civitas Christiana" | N.Sącz ul. Wyszyńskiego 3 | | 16 000 | 16 000,00 | 16 000,00 | | |
| 6 | Fundacja im. DRA Jerzego Masiora | N.Sącz, ul. Tarnowska 25 | | 7 000 | 7 000,00 | 7 000,00 | | |
| 7 | Związek Polskich Artystów Plastyków o/N.Sącz | N.Sącz ul. Jagiellońska 76 | | 10 000 | 10 000,00 | 10 000,00 | | |
| 8 | Stowarzyszenie Miłośników Zespołu Regionalnego "SĄDECZOKI" | N.Sącz, ul. Rynek 14 | | 16 000 | 16 000,00 | 16 000,00 | | |
| 9 | Związek Miłośników Muzyki przy Parafii Rzymsko-Katolockiej | N.Sącz ul.Biegonicka 8 | | 7 000 | 7 000,00 | 7 000,00 | | |
| 10 | PROMYCZEK Wydawnictwo Diecezji Tarnowskiej | N.Sącz ul. Plac Kolegiacki 1 | | 5 000 | 5 000,00 | 5 000,00 | | |

| | | | | | | | | |
|---|---|---|---|---|---|---|---|---|
| 11 | Stowarzyszenie na Rzecz Rozwoju Kultury i Sportu Wśród Dzieci i Młodzieży na Osiedlu Kochanowskiego | N.Sącz ,ul.Kołłątaja 13 | | 4 000 | 4 000,00 | 4 000,00 | | |
| 12 | Stowarzyszenie Animatorów Kultury | N.Sącz, Al. Wolności 23 | | 28 000 | 28 000,00 | 28 000,00 | | |
| 13 | Stowarzyszenie Taneczne AXIS | N.Sącz, ul.Długosza 3 | | 1 000 | 1 000,00 | 1 000,00 | | |
| 14 | Światowe Stow.Kultury Chrześcijańskiej im. Jana Pawła II | Krynica -Zdrój,Czarny Potok 3 | | 18 000 | 18 000,00 | 18 000,00 | | |
| 15 | Towarzystwo Gimnastyczne "Sokół" | N.Sącz, ul. Długosza 3 | | 10 000 | 10 000,00 | 10 000,00 | | |
| 16 | Fundacja NOMINA ROSAE Ogród Kultury Dawnej | N.Sącz, ul. Narutowicza 9a | | 5 000 | 5 000,00 | 5 000,00 | | |
| 17 | Stowarzyszenie Inicjatyw Społecznych "Erazmus" | N.Sącz, ul. Jagiellońska 18 | | 3 000 | 3 000,00 | 3 000,00 | | |
| 18 | Sądecki Uniwersytet Trzeciego Wieku | N.Sącz, ul. Jagiellońska 31 | | 2 000 | 2 000,00 | 2 000,00 | | |
| 19 | Stowarzyszenie "Dla Miasta" | N.Sącz, ul. Wyszyńskiego 3 | | 5 000 | 5 000,00 | 5 000,00 | | |
| 20 | Związek Harcerstwa Polskiego - Chorągiew Krakowska | N.Sącz ul. Wąsowiczów 8 | | 4 000 | 4 000,00 | 4 000,00 | | |
| 21 | Stowarzyszenie Przyjaciół Osób Niepełnosprawnych "JESTEŚMY" przy Środowiskowym Domu Samopomocy | N.Sącz, ul. Nawojowska 155a | | 1 000 | 1 000,00 | 1 000,00 | | |
| 22 | Polski Związek Emerytów,Rencistów i Inwalidów | N.Sącz, Al. Wolności 37 | | 1 000 | 1 000,00 | 1 000,00 | | |
| 23 | Polski Związek Niewidomych Okręg Małopolski Koło N.Sącz | N.Sącz, ul. Narutowicza 9 | | 2 000 | 2 000,00 | 2 000,00 | | |
| 24 | Wydawnictwo Miniatura Stowarzyszenie Siwobrodych Poetów w Krakowie | Kraków, ul. Barska 13/1 | | 2 000 | 2 000,00 | 2 000,00 | | |
| 25 | Parafia Matki Bożej Niepokalanej | N.Sącz,ul.Królowej Jadwigi 44 | | 6 000 | 6 000,00 | 6 000,00 | | |
| | ***Dz.926"Kultura fizyczna i sport" rozdz.92605-"Zadania w zakr.kultury fizycz.i sportu"*** | | ***3 500 000*** | ***200 000*** | ***200 000,00*** | ***195 000,00*** | | |
| 1 | Miejski Klub Sportowy "SANDECJA" | N.Sącz ul. Kilińskiego 47 | | 14 000 | 14 000,00 | 14 000,00 | | |
| 2 | Klub Sportowy "DUNAJEC" | N.Sącz ul. Kościuszki 1 | | 4 000 | 4 000,00 | 4 000,00 | | |
| 3 | Klub Sportowy "BIEGONICZANKA" | N.Sącz ul. Elektrodowa 9 | | 2 000 | 2 000,00 | 2 000,00 | | |
| 4 | Klub Sportowy "HELENA" | N.Sącz ul. Starowiejska 17 | | 5 000 | 5 000,00 | 5 000,00 | | |
| 5 | Klub Sportowy "PRZETAKÓWKA" | N.Sącz, ul. Warzywna 14 | | 1 000 | 1 000,00 | 1 000,00 | | |
| 6 | Ludowy Klub Sportowy "ZAWADA" | N.Sącz ul. Sportowa 12 | | 3 000 | 3 000,00 | 3 000,00 | | |
| 7 | Międzyszkolny Uczniowski Klub Sportowy "DUNAJEC" | Nowy Sącz, ul. Kościuszki 1 | | 2 500 | 2 500,00 | 2 500,00 | | |
| 8 | Międzyszkolny Uczniowski Klub Sportowy "MŁODZIK" | N.Sącz, ul.Nawojowska 199 | | 2 000 | 2 000,00 | 2 000,00 | | |
| 9 | Międzyszkolny Klub Sportowy "BESKID" | N.Sącz, ul. Broniewskiego 5 | | 4 000 | 4 000,00 | 4 000,00 | | |
| 10 | Sądecki Klub Bokserski "GOLDEN TEAM" | N.Sącz ,ul. Broniewskiego 26 | | 1 500 | 1 500,00 | 1 500,00 | | |
| 11 | SOIK "Biało-Czarni" - Rugby Club | N.Sącz ul.29 Listopada 18C/16 | | 3 000 | 3 000,00 | 3 000,00 | | |
| 12 | Uczniowski Klub Sportowy "ŻAK" | N.Sącz,ul.29 Listopada 22 | | 4 000 | 4 000,00 | 4 000,00 | | |
| 13 | Siatkarskie Towarzystwo Sportowe"SANDECJA" | N.Sącz ul. Kolejowa 25 | | 4 000 | 4 000,00 | 4 000,00 | | |
| 14 | Uczniowski Klub Sportowy przy Gimnazjum Nr 2 | N.Sącz,ul.Szkolna 7 | | 4 000 | 4 000,00 | 4 000,00 | | |

| | | | | | | | | |
|---|---|---|---|---|---|---|---|---|
| 15 | Uczniowski Klub Sportowy "LIDER" | N.Sącz, ul. Nadbrzeżna 77 | | 2 000 | 2 000,00 | 2 000,00 | | |
| 16 | Uczniowski Klub Sportowy "OLIMPIA" | N.Sącz, ul. Nadbrzeżna 77 | | 4 000 | 4 000,00 | 4 000,00 | | |
| 17 | Sądecko-Podhalański Okręgowy Związek Żeglarski | N.Sącz, ul.Lenartowicza 4 | | 5 000 | 5 000,00 | 0,00 | | |
| 18 | Sądeckie Towarzystwo Sportowe "SUPERFIGHTER" | N.Sącz, ul.Nawojowska 13/11 | | 3 000 | 3 000,00 | 3 000,00 | | |
| 19 | Sądecki Klub Modelarski | N.Sącz ul. Tarnowska 32 | | 3 000 | 3 000,00 | 3 000,00 | | |
| 20 | Uczniowski Klub Sportowy " TAJFUN " | N.Sącz. Al.Batorego 74 | | 2 000 | 2 000,00 | 2 000,00 | | |
| 21 | Zrzeszenie Sportu Osób Niepełnosprawnych "START" | N.Sącz, ul.Kościuszki 2 | | 16 500 | 16 500,00 | 16 500,00 | | |
| 22 | Sądeckie Towarzystwo Cyklistów | N.Sącz ul.Wyszyńskiego 3 | | 9 000 | 9 000,00 | 9 000,00 | | |
| 23 | Sądeckie Towarzystwo Pływackie | N.Sącz, ul. Nadbrzeżna 34 | | 4 000 | 4 000,00 | 4 000,00 | | |
| 24 | Ognisko TKKF "Halny" | N.Sacz.ul.Bat.Chłopskich 20/45 | | 5 000 | 5 000,00 | 5 000,00 | | |
| 25 | Nowosądecki Terenowy Związek Piłki Siatkowej | N.Sącz ul. Partyzantów 16/3 | | 1 500 | 1 500,00 | 1 500,00 | | |
| 26 | Sekcja Brydża Sportowego "ALF" | N.Sącz,ul.Armii Krajowej 21/28 | | 4 000 | 4 000,00 | 4 000,00 | | |
| 27 | Liga Obrony Kraju | N.Sącz, ul Tarnowska 32 | | 7 000 | 7 000,00 | 7 000,00 | | |
| 28 | Okręgowy Związek Piłki Nożnej | N.Sącz, ul. Nadbrzeżna 34 | | 5 500 | 5 500,00 | 5 500,00 | | |
| 29 | Towarzystwo Krzewienia Kultury Fizycznej "STARÓWKA" | N.Sącz, ul. I Brygady 12/40 | | 3 000 | 3 000,00 | 3 000,00 | | |
| 30 | PTTK- Oddział "BESKID" | N.Sącz, ul. Rynek 9 | | 4 000 | 4 000,00 | 4 000,00 | | |
| 31 | Stowarzyszenie Inicjatyw Społecznych "ERAZMUS" | N.Sącz, ul. Jagiellońska 18 | | 28 000 | 28 000,00 | 28 000,00 | | |
| 32 | Katolickie Stowarzyszenie Oświatowe | N.Sącz, Plac Kolegiacki 2 | | 4 000 | 4 000,00 | 4 000,00 | | |
| 33 | Stowarzyszenie "VISEGRAD MARATON" | Rytro 265 | | 4 000 | 4 000,00 | 4 000,00 | | |
| 34 | Parafialny Klub Sportowy "TABOR" | N.Sącz, Plac Kolegiacki 1 | | 5 000 | 5 000,00 | 5 000,00 | | |
| 35 | Stowarzyszenie "Dla Miasta" | N.Sącz, ul. Wyszyńskiego 3 | | 8 000 | 8 000,00 | 8 000,00 | | |
| 36 | Stowarzyszenie "Piast" na Rzecz Aktywnego Trybu Życia | N.Sącz, ul. Nawojowska 3 | | 5 000 | 5 000,00 | 5 000,00 | | |
| 37 | Związek Strzelecki "STRZELEC" Organizacja Społeczno - Wychowawcza Jednostka Strzelecka 2006 | N.Sącz, ul. Jagiellońska 31 | | 3 000 | 3 000,00 | 3 000,00 | | |
| 38 | Związek Harcerstwa Polskiego Chorągiew Krakowska | N.Sącz, ul. Wąsowiczów 8 | | 1 000 | 1 000,00 | 1 000,00 | | |
| 39 | Stowarzyszenie "Klub Integracyjny" | N.Sącz, ul.Jagiellońska 18 | | 2 500 | 2 500,00 | 2 500,00 | | |
| 40 | Stowarzyszenie "Tęcza" przy SOS-W w Nowym Saczu | N.Sącz, ul. Broniewskiego 1 | | 1 500 | 1 500,00 | 1 500,00 | | |
| 41 | Stowarzyszenie "Nowosądecka Wspólnota" | N.Sącz, ul. Narutowicza 2 | | 2 000 | 2 000,00 | 2 000,00 | | |
| 42 | MO w Nowym Sączu | N.Sącz, ul. Lwowska 3 | | 2 000 | 2 000,00 | 2 000,00 | | |
| 43 | Fundacja Inicjatyw Społeczno-Akademickich | N.Sącz, ul. Nawojowska 95 | | 1 500 | 1 500,00 | 1 500,00 | | |

*Źródło: Wydział Analiz Budżetu Miasta*